

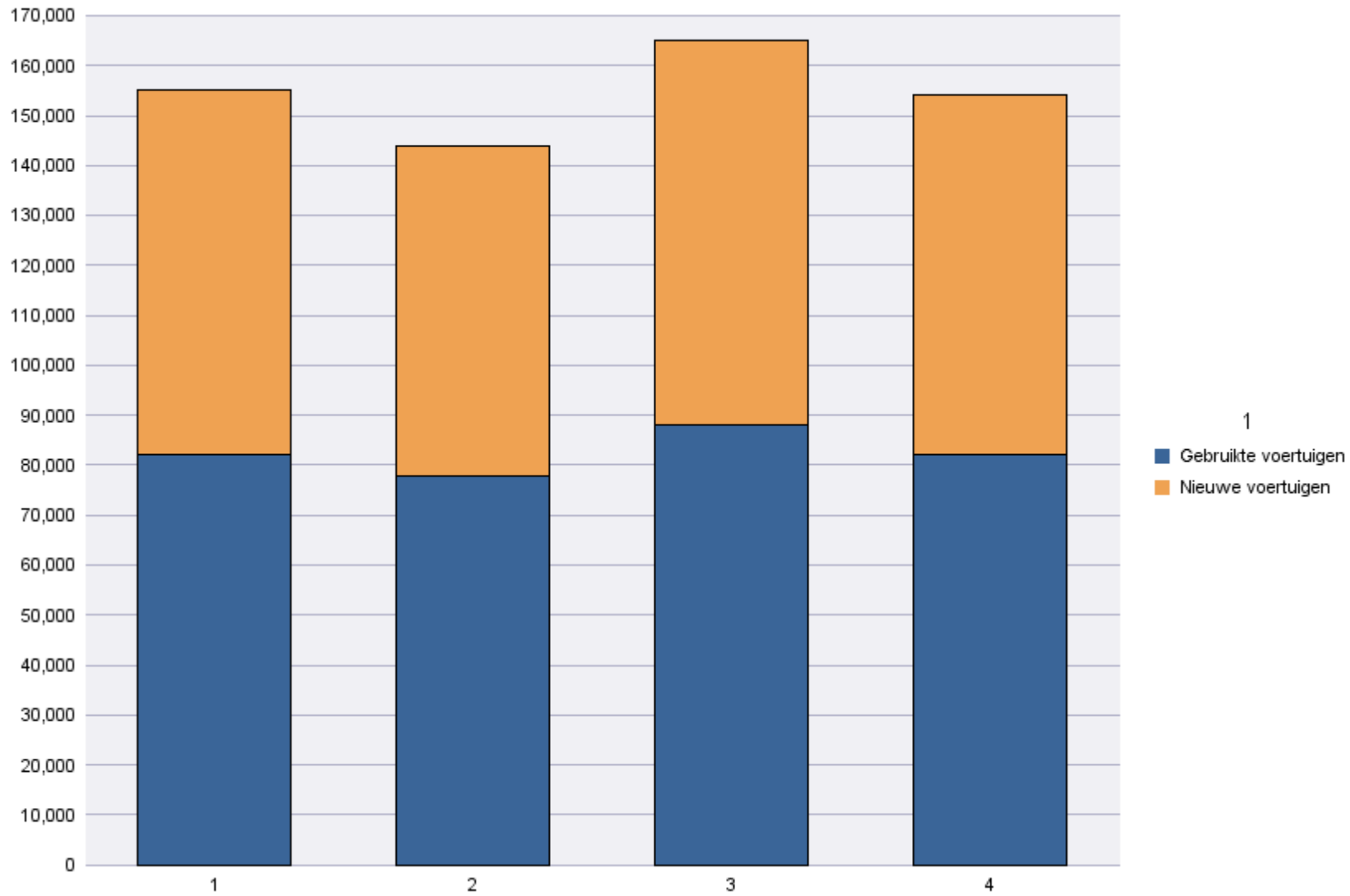
Inschrijvingen per Type Inschrijving

Periode van inschrijving: 01/04/2018 - 30/04/2018

	Gebruikte voertuigen	Nieuwe voertuigen	Totaal
Bestaande nummerplaat	25,853	21,144	46,997
Nieuwe nummerplaat	56,284	50,962	107,246
Totaal	82,137	72,106	154,243

Periode van inschrijving: 01/01/2018 - 30/04/2018

	Gebruikte voertuigen	Nieuwe voertuigen	Totaal
Bestaande nummerplaat	108,351	85,461	193,812
Nieuwe nummerplaat	221,870	202,487	424,357
Totaal	330,221	287,948	618,169



Inschrijvingen per Soort Voertuig

Periode van inschrijving: 01/04/2018 - 30/04/2018

	Aanhangwagens	Andere	Bedrijfsvoertuigen < 3,5 t	Bedrijfsvoertuigen + Vrachtwagens > 3,5 t	Bus + Cars	Motorfietsen	Opleggers	Personenauto's + auto's dubbel gebruik		Totaal
Bestaande nummerplaat	123	471	3,495	127	10	2,573	12	40,186		46,997
Nieuwe nummerplaat	2,370	2,763	10,872	1,759	195	15,044	1,158	72,698	387	107,246
Totaal	2,493	3,234	14,367	1,886	205	17,617	1,170	112,884	387	154,243

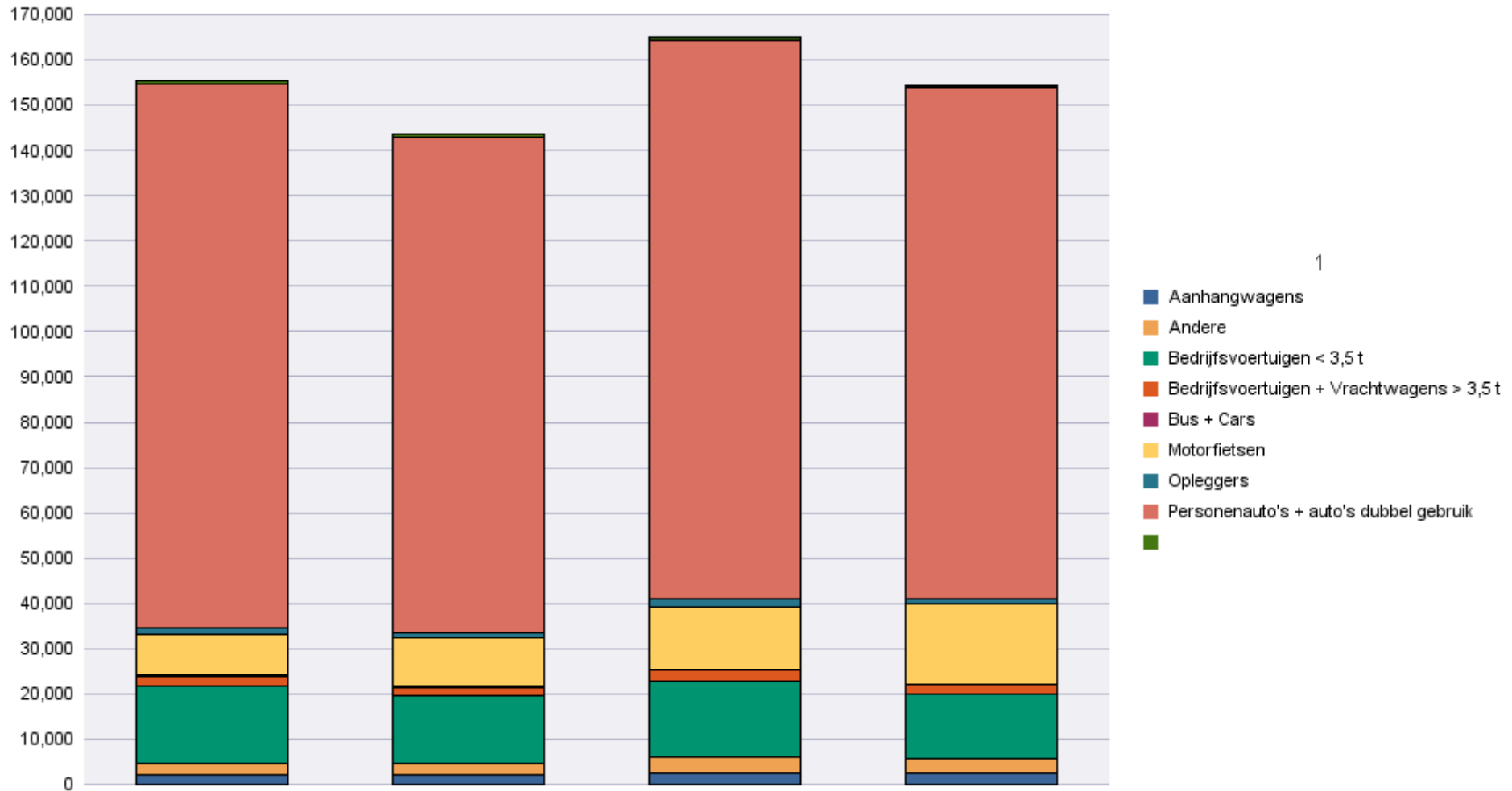
	Aanhangwagens	Andere	Bedrijfsvoertuigen < 3,5 t	Bedrijfsvoertuigen + Vrachtwagens > 3,5 t	Bus + Cars	Motorfietsen	Opleggers	Personenauto's + auto's dubbel gebruik		Totaal
Schrappingen van nummerplaat	1,208	1,136	6,201	1,237	94	6,585	423	52,885	17,597	87,366

Periode van inschrijving: 01/01/2018 - 30/04/2018

	Aanhangwagens	Andere	Bedrijfsvoertuigen < 3,5 t	Bedrijfsvoertuigen + Vrachtwagens > 3,5 t	Bus + Cars	Motorfietsen	Opleggers	Personenauto's + auto's dubbel gebruik		Totaal
Bestaande nummerplaat	471	1,750	15,837	565	47	7,965	74	167,103		193,812
Nieuwe nummerplaat	8,855	10,206	47,068	8,033	769	43,194	5,272	298,633	2,327	424,357
Totaal	9,326	11,956	62,905	8,598	816	51,159	5,346	465,736	2,327	618,169

	Aanhangwagens	Andere	Bedrijfsvoertuigen < 3,5 t	Bedrijfsvoertuigen + Vrachtwagens > 3,5 t	Bus + Cars	Motorfietsen	Opleggers	Personenauto's + auto's dubbel gebruik		Totaal
Schrappingen van nummerplaat	4,697	5,241	27,399	5,480	415	26,118	2,458	218,397	75,182	365,387

Immatriculations / # Inschrijvingen



Inschrijvingen per Brandstof

Periode van inschrijving: 01/04/2018 - 30/04/2018

	AARDGAS (CNG)	ANDEREN	BENZINE	BENZINE + CNG	BENZINE + ELEKTR.	BIO-ETHANOL	ELEKTRICITEIT	ELEKTRICITEIT + LPG	GASOLIE	GASOLIE + ELEKTR.	LPG + BENZINE	MENGSMERING	WATERSTOF	
Bestaande nummerplaat	50		23,265	173	928	1	85		22,117	52	137	47		142
Nieuwe nummerplaat	170	6	51,739	300	1,740	2	1,073		47,175	107	335	533		4,066
Totaal	220	6	75,004	473	2,668	3	1,158		69,292	159	472	580		4,208

	AARDGAS (CNG)	ANDEREN	BENZINE	BENZINE + CNG	BENZINE + ELEKTR.	BIO-ETHANOL	ELEKTRICITEIT	ELEKTRICITEIT + LPG	GASOLIE	GASOLIE + ELEKTR.	LPG + BENZINE	MENGSMERING	WATERSTOF	
Schrappingen van nummerplaat	12	4	24,167	7	376		120		42,836	47	290	201		19,306

	Totaal
Bestaande nummerplaat	46,997
Nieuwe nummerplaat	107,246
Totaal	154,243

	Totaal
Schrappingen van nummerplaat	87,366

Periode van inschrijving: 01/01/2018 - 30/04/2018

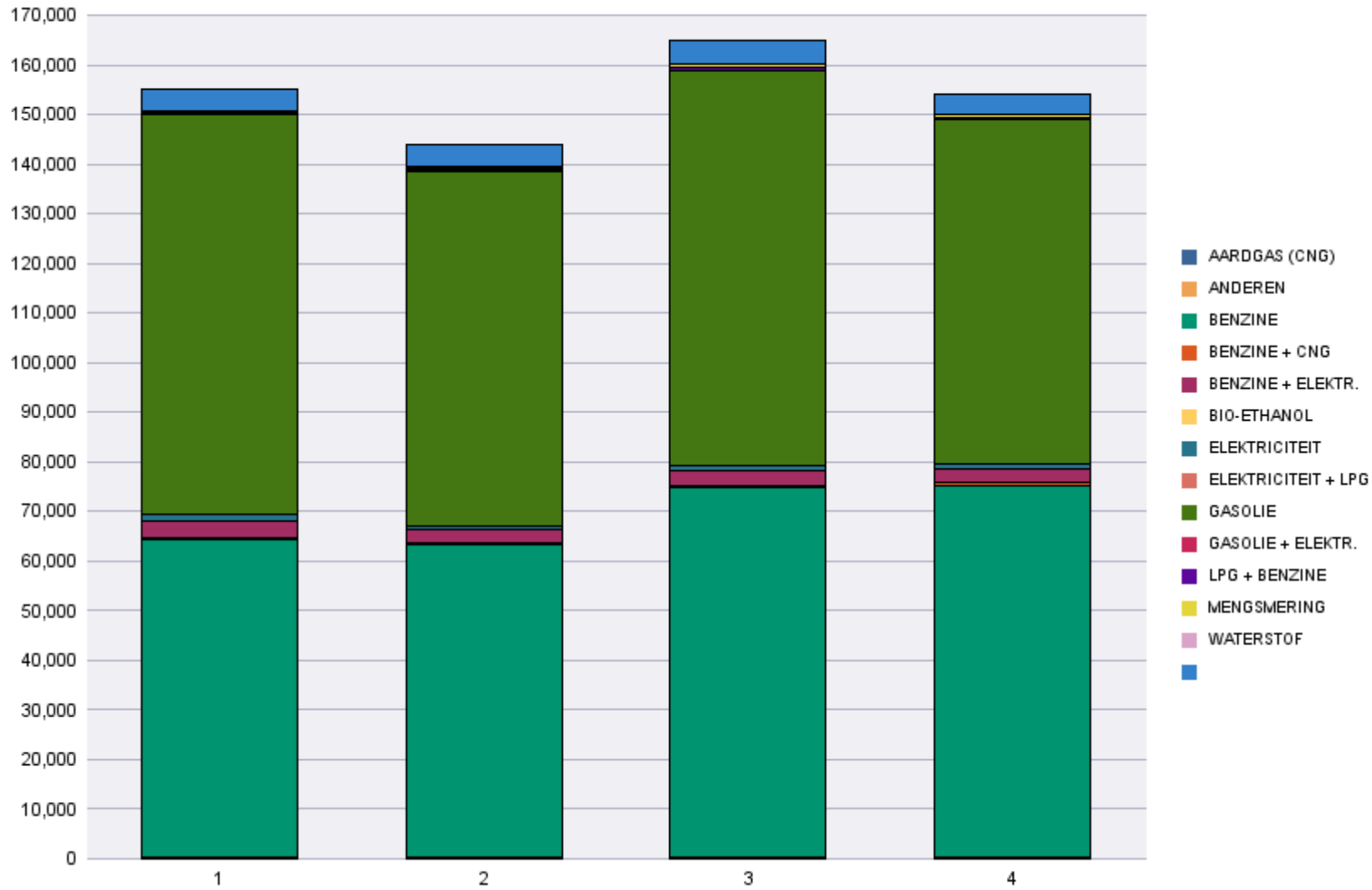
	AARDGAS (CNG)	ANDEREN	BENZINE	BENZINE + CNG	BENZINE + ELEKTR.	BIO-ETHANOL	ELEKTRICITEIT	ELEKTRICITEIT + LPG	GASOLIE	GASOLIE + ELEKTR.	LPG + BENZINE	MENGSMERING	WATERSTOF	
Bestaande nummerplaat	170	1	90,350	346	4,059	1	303		97,090	179	564	173		576
Nieuwe nummerplaat	521	10	186,696	1,120	7,661	4	3,949	1	203,778	355	1,369	1,732	2	17,159
Totaal	691	11	277,046	1,466	11,720	5	4,252	1	300,868	534	1,933	1,905	2	17,735

	AARDGAS (CNG)	ANDEREN	BENZINE	BENZINE + CNG	BENZINE + ELEKTR.	BIO-ETHANOL	ELEKTRICITEIT	ELEKTRICITEIT + LPG	GASOLIE	GASOLIE + ELEKTR.	LPG + BENZINE	MENGSMERING	WATERSTOF	
Schrappingen van nummerplaat	46	10	99,096	41	1,412	1	520		179,236	203	1,258	834		82,730

	Totaal
Bestaande nummerplaat	193,812
Nieuwe nummerplaat	424,357
Totaal	618,169

	Totaal
Schrappingen van nummerplaat	365,387

Immatriculations / # Inschrijvingen



Inschrijvingen per Cilinderinhoud

Periode van inschrijving: 01/04/2018 - 30/04/2018

	0 < cc <= 1100	1100 < cc <= 1300	1300 < cc <= 1600	1600 < cc <= 2000	2000 < cc	Zonder cilinder	Totaal
Bestaande nummerplaat	6,881	7,287	16,533	11,400	4,306	590	46,997
Nieuwe nummerplaat	20,880	13,404	30,311	21,803	13,652	7,196	107,246
Totaal	27,761	20,691	46,844	33,203	17,958	7,786	154,243

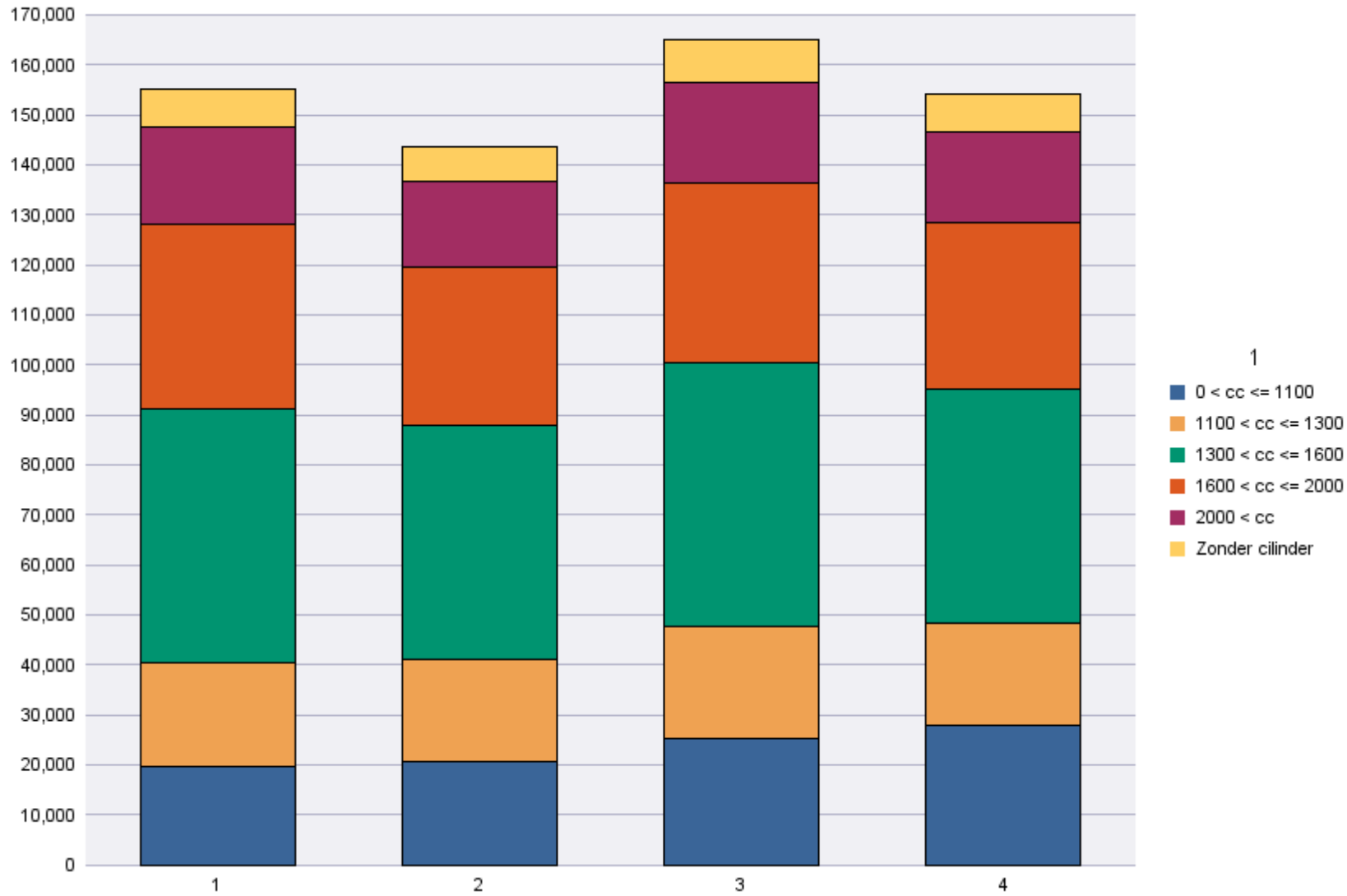
	0 < cc <= 1100	1100 < cc <= 1300	1300 < cc <= 1600	1600 < cc <= 2000	2000 < cc	Zonder cilinder	Totaal
Schrappingen van nummerplaat	8,394	7,491	21,932	18,795	9,176	21,578	87,366

Periode van inschrijving: 01/01/2018 - 30/04/2018

	0 < cc <= 1100	1100 < cc <= 1300	1300 < cc <= 1600	1600 < cc <= 2000	2000 < cc	Zonder cilinder	Totaal
Bestaande nummerplaat	24,908	30,426	69,664	47,924	18,552	2,338	193,812
Nieuwe nummerplaat	68,375	54,101	127,365	89,831	55,828	28,857	424,357
Totaal	93,283	84,527	197,029	137,755	74,380	31,195	618,169

	0 < cc <= 1100	1100 < cc <= 1300	1300 < cc <= 1600	1600 < cc <= 2000	2000 < cc	Zonder cilinder	Totaal
Schrappingen van nummerplaat	34,072	31,508	89,998	77,504	39,762	92,543	365,387

Immatriculations / # Inschrijvingen"



Inschrijvingen per natuurlijk of rechtspersoon

Periode van inschrijving: 01/04/2018 - 30/04/2018

	Natuurlijke personen en Rechtspersonen zonder BTW	Rechtspersonen met BTW	Totaal
Bestaande nummerplaat	41,174	5,823	46,997
Nieuwe nummerplaat	70,202	37,044	107,246
Totaal	111,376	42,867	154,243

	Natuurlijke personen en Rechtspersonen zonder BTW	Rechtspersonen met BTW	Totaal
Schrappingen van nummerplaat	59,183	28,183	87,366

Periode van inschrijving: 01/01/2018 - 30/04/2018

	Natuurlijke personen en Rechtspersonen zonder BTW	Rechtspersonen met BTW	Totaal
Bestaande nummerplaat	168,011	25,801	193,812
Nieuwe nummerplaat	268,754	155,603	424,357
Totaal	436,765	181,404	618,169

	Natuurlijke personen en Rechtspersonen zonder BTW	Rechtspersonen met BTW	Totaal
Schrappingen van nummerplaat	243,507	121,880	365,387

Immatriculations / # Inschrijvingen

