

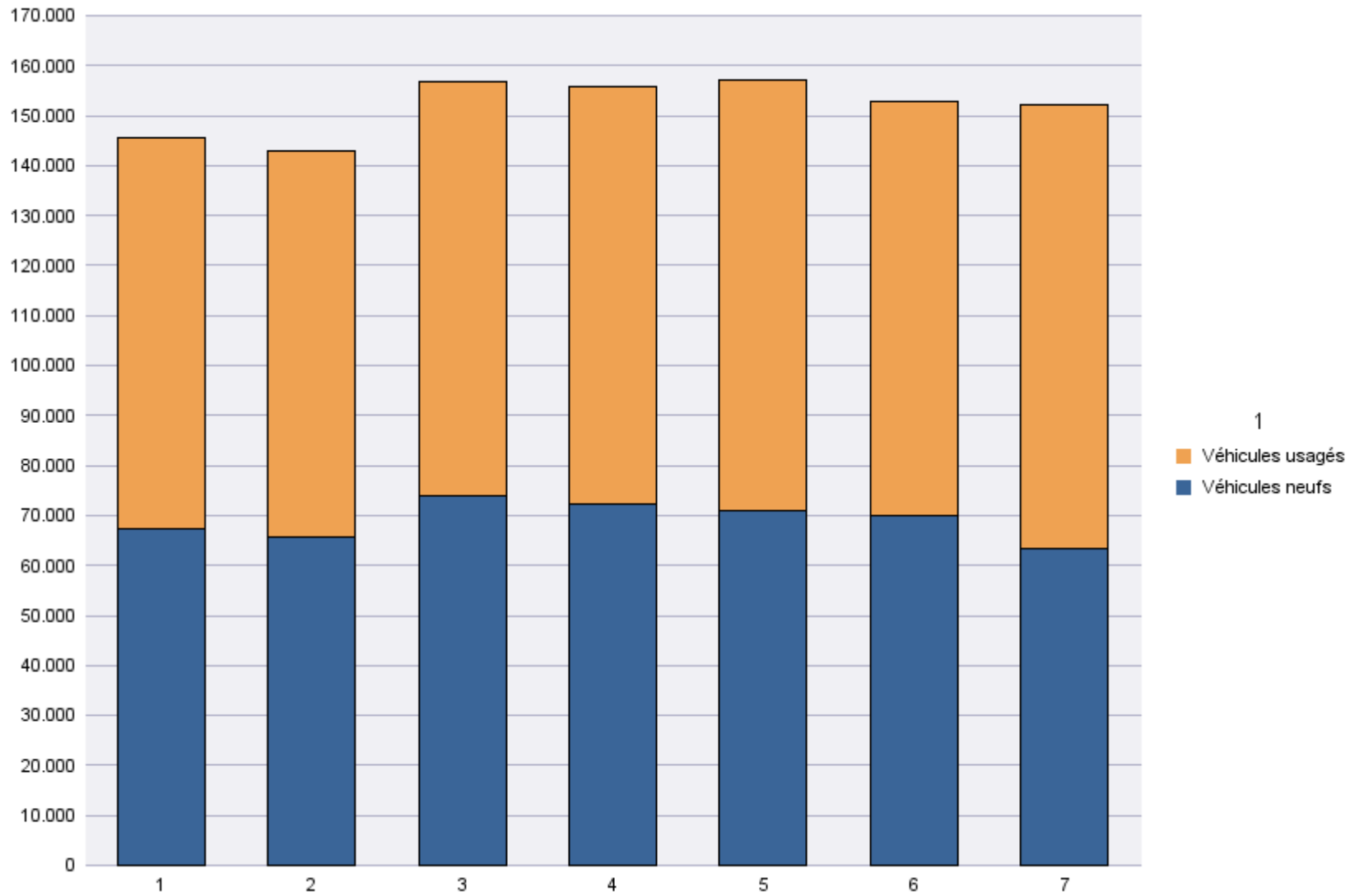
Immatriculations par Type d'Immatriculation

Période d'immatriculation: 01/07/2019 - 31/07/2019

	Véhicules neufs	Véhicules usagés	Total
Demande de nouvelle plaque	46.721	58.964	105.685
Plaque déjà disponible	16.674	29.731	46.405
Total	63.395	88.695	152.090

Période d'immatriculation: 01/01/2019 - 31/07/2019

	Véhicules neufs	Véhicules usagés	Total
Demande de nouvelle plaque	346.466	382.457	728.923
Plaque déjà disponible	137.671	196.498	334.169
Total	484.137	578.955	1.063.092



Immatriculations par Genre du Véhicule

Période d'immatriculation: 01/07/2019 - 31/07/2019

	Autres	Bus + Cars	Motos	Remorques	Semiremorques	Utilitaires < 3,5 t	Utilitaires + Camions > 3,5 t	Voitures + Mixtes	Total
Demande de nouvelle plaque	2.897	332	16.356	2.427	971	11.541	1.454	69.707	105.685
Plaque déjà disponible	457	6	3.347	169	15	3.995	109	38.307	46.405
Total	3.354	338	19.703	2.596	986	15.536	1.563	108.014	152.090

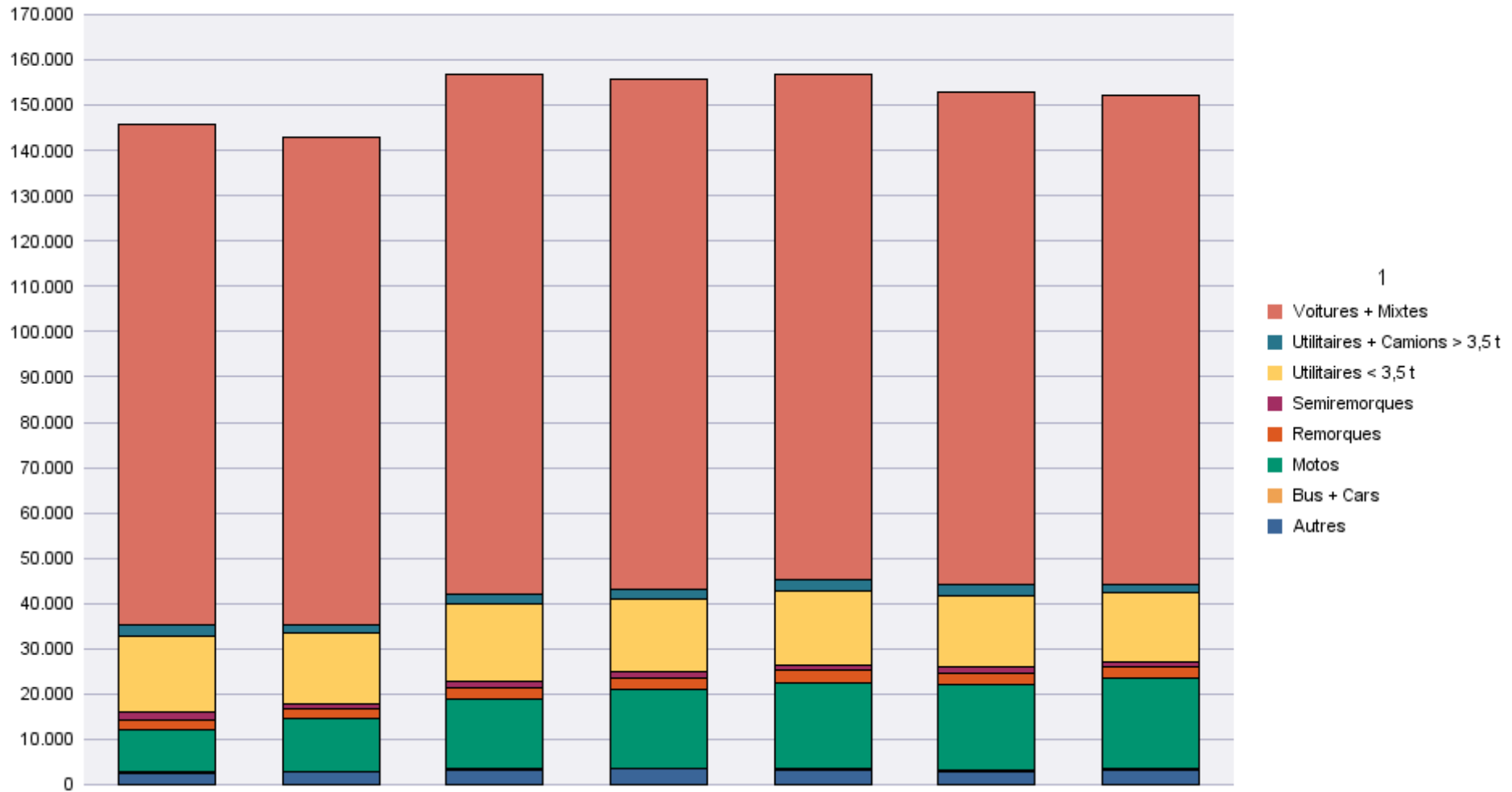
	Autres	Bus + Cars	Motos	Remorques	Semiremorques	Utilitaires < 3,5 t	Utilitaires + Camions > 3,5 t	Voitures + Mixtes	Total
Radiations de plaques	1.183	173	8.142	1.235	495	6.816	1.298	53.392	72.734

Période d'immatriculation: 01/01/2019 - 31/07/2019

	Autres	Bus + Cars	Motos	Remorques	Semiremorques	Utilitaires < 3,5 t	Utilitaires + Camions > 3,5 t	Voitures + Mixtes	Total
Demande de nouvelle plaque	18.751	1.585	91.263	16.793	9.047	83.414	13.986	494.084	728.923
Plaque déjà disponible	3.005	34	19.635	1.079	119	28.996	978	280.323	334.169
Total	21.756	1.619	110.898	17.872	9.166	112.410	14.964	774.407	#####

	Autres	Bus + Cars	Motos	Remorques	Semiremorques	Utilitaires < 3,5 t	Utilitaires + Camions > 3,5 t	Voitures + Mixtes	Total
Radiations de plaques	9.144	906	50.803	8.795	3.760	49.259	9.695	371.019	503.381

Immatriculations / # Inschrijvingen



Immatriculations par Carburant

Période d'immatriculation: 01/07/2019 - 31/07/2019

	AUTRES	BIO-ETHANOL	ELECTRICITE	ELECTRICITE + LPG	ESSENCE	ESSENCE + CNG	ESSENCE +ELECTR.	GASOIL	GASOIL +ELECTR.	GASOIL +LPG	GAZ NATUREL (CNG)	HYDROGENE	LNG	LPG + ESSENCE	MELANGE
Demande de nouvelle plaque	6	1	2.724		50.225	70	1.815	45.832	412		289		5	371	337
Plaque déjà disponible	1		233		22.913	32	907	21.759	129		59		1	136	35
Total	7	1	2.957		73.138	102	2.722	67.591	541		348		6	507	372

	AUTRES	BIO-ETHANOL	ELECTRICITE	ELECTRICITE + LPG	ESSENCE	ESSENCE + CNG	ESSENCE +ELECTR.	GASOIL	GASOIL +ELECTR.	GASOIL +LPG	GAZ NATUREL (CNG)	HYDROGENE	LNG	LPG + ESSENCE	MELANGE
Radiations de plaques	2		322		27.598	30	523	41.785	102		17			286	259

			Total
Demande de nouvelle plaque	3.598	105.685	
Plaque déjà disponible	200	46.405	
Total	3.798	152.090	

			Total
Radiations de plaques	1.810	72.734	

Période d'immatriculation: 01/01/2019 - 31/07/2019

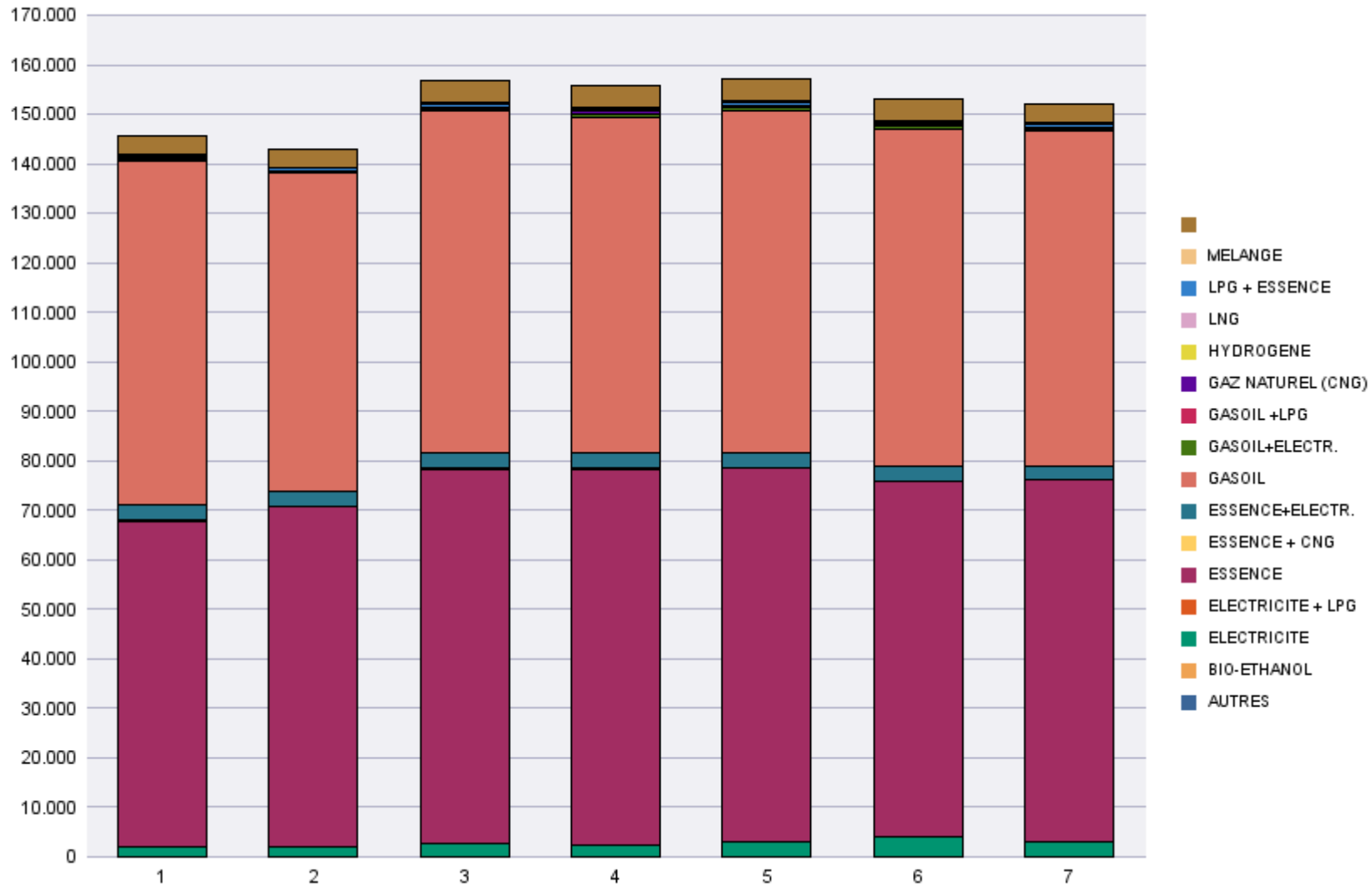
	AUTRES	BIO-ETHANOL	ELECTRICITE	ELECTRICITE + LPG	ESSENCE	ESSENCE + CNG	ESSENCE +ELECTR.	GASOIL	GASOIL +ELECTR.	GASOIL +LPG	GAZ NATUREL (CNG)	HYDROGENE	LNG	LPG + ESSENCE	MELANGE
Demande de nouvelle plaque	21	5	17.037	1	339.637	579	13.724	321.705	2.468	4	2.414	1	17	2.368	1.925
Plaque déjà disponible	1	3	1.686		167.349	223	7.453	153.523	895		548	1	1	898	294
Total	22	8	18.723	1	506.986	802	21.177	475.228	3.363	4	2.962	2	18	3.266	2.219

	AUTRES	BIO-ETHANOL	ELECTRICITE	ELECTRICITE + LPG	ESSENCE	ESSENCE + CNG	ESSENCE +ELECTR.	GASOIL	GASOIL +ELECTR.	GASOIL +LPG	GAZ NATUREL (CNG)	HYDROGENE	LNG	LPG + ESSENCE	MELANGE
Radiations de plaques	21	5	1.836	1	183.623	181	3.109	297.009	512	2	97	1		2.035	1.716

		Total
Demande de nouvelle plaque	27.017	728.923
Plaque déjà disponible	1.294	334.169
Total	28.311	#####

		Total
Radiations de plaques	13.233	503.381

Immatriculations / # Inschrijvingen



Immatriculations par Cylindrée

Période d'immatriculation: 01/07/2019 - 31/07/2019

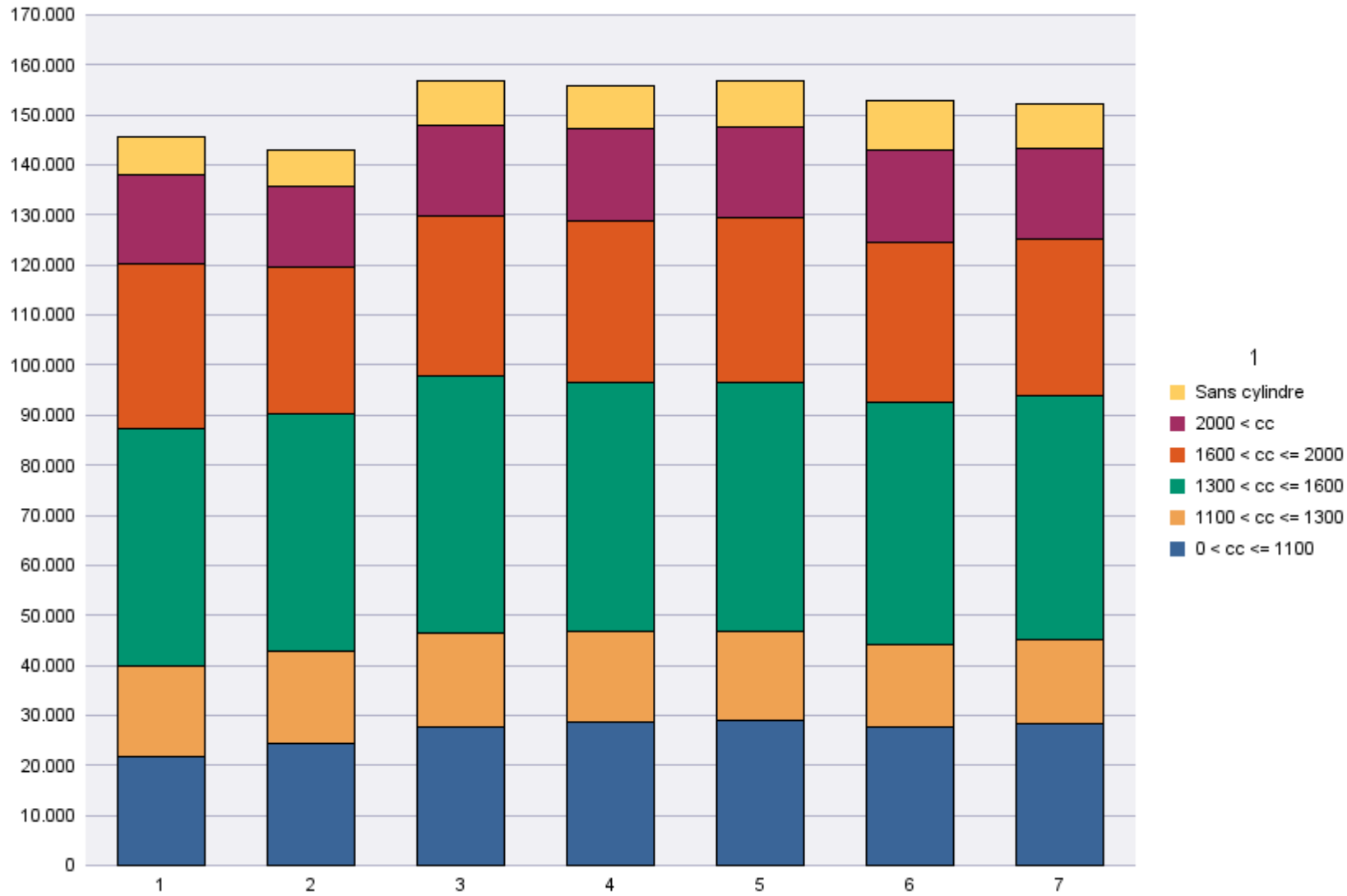
	0 < cc <= 1100	1100 < cc <= 1300	1300 < cc <= 1600	1600 < cc <= 2000	2000 < cc	Sans cylindre	Total
Demande de nouvelle plaque	21.236	10.526	31.701	20.515	13.636	8.071	105.685
Plaque déjà disponible	7.222	6.110	17.104	10.744	4.549	676	46.405
Total	28.458	16.636	48.805	31.259	18.185	8.747	152.090
	0 < cc <= 1100	1100 < cc <= 1300	1300 < cc <= 1600	1600 < cc <= 2000	2000 < cc	Sans cylindre	Total
Radiations de plaques	10.300	7.579	23.203	17.566	9.887	4.199	72.734

Période d'immatriculation: 01/01/2019 - 31/07/2019

	0 < cc <= 1100	1100 < cc <= 1300	1300 < cc <= 1600	1600 < cc <= 2000	2000 < cc	Sans cylindre	Total
Demande de nouvelle plaque	135.024	78.803	219.780	146.020	94.096	55.200	728.923
Plaque déjà disponible	52.232	46.252	123.064	76.657	30.938	5.026	334.169
Total	187.256	125.055	342.844	222.677	125.034	60.226	#####

	0 < cc <= 1100	1100 < cc <= 1300	1300 < cc <= 1600	1600 < cc <= 2000	2000 < cc	Sans cylindre	Total
Radiations de plaques	66.323	51.886	159.383	125.311	70.181	30.297	503.381

Immatriculations / # Inschrijvingen"



Immatriculations par personne physique ou morale

Période d'immatriculation: 01/07/2019 - 31/07/2019

	Personne morale avec TVA	Personnes physiques et Personnes morales sans TVA	Total
Demande de nouvelle plaque	39.373	66.312	105.685
Plaque déjà disponible	6.063	40.342	46.405
Total	45.436	106.654	152.090

	Personne morale avec TVA	Personnes physiques et Personnes morales sans TVA	Total
Radiations de plaques	26.470	46.264	72.734

Période d'immatriculation: 01/01/2019 - 31/07/2019

	Personne morale avec TVA	Personnes physiques et Personnes morales sans TVA	Total
Demande de nouvelle plaque	284.010	444.913	728.923
Plaque déjà disponible	43.929	290.240	334.169
Total	327.939	735.153	1.063.092

	Personne morale avec TVA	Personnes physiques et Personnes morales sans TVA	Total
Radiations de plaques	171.654	331.727	503.381

Immatriculations / # Inschrijvingen

