

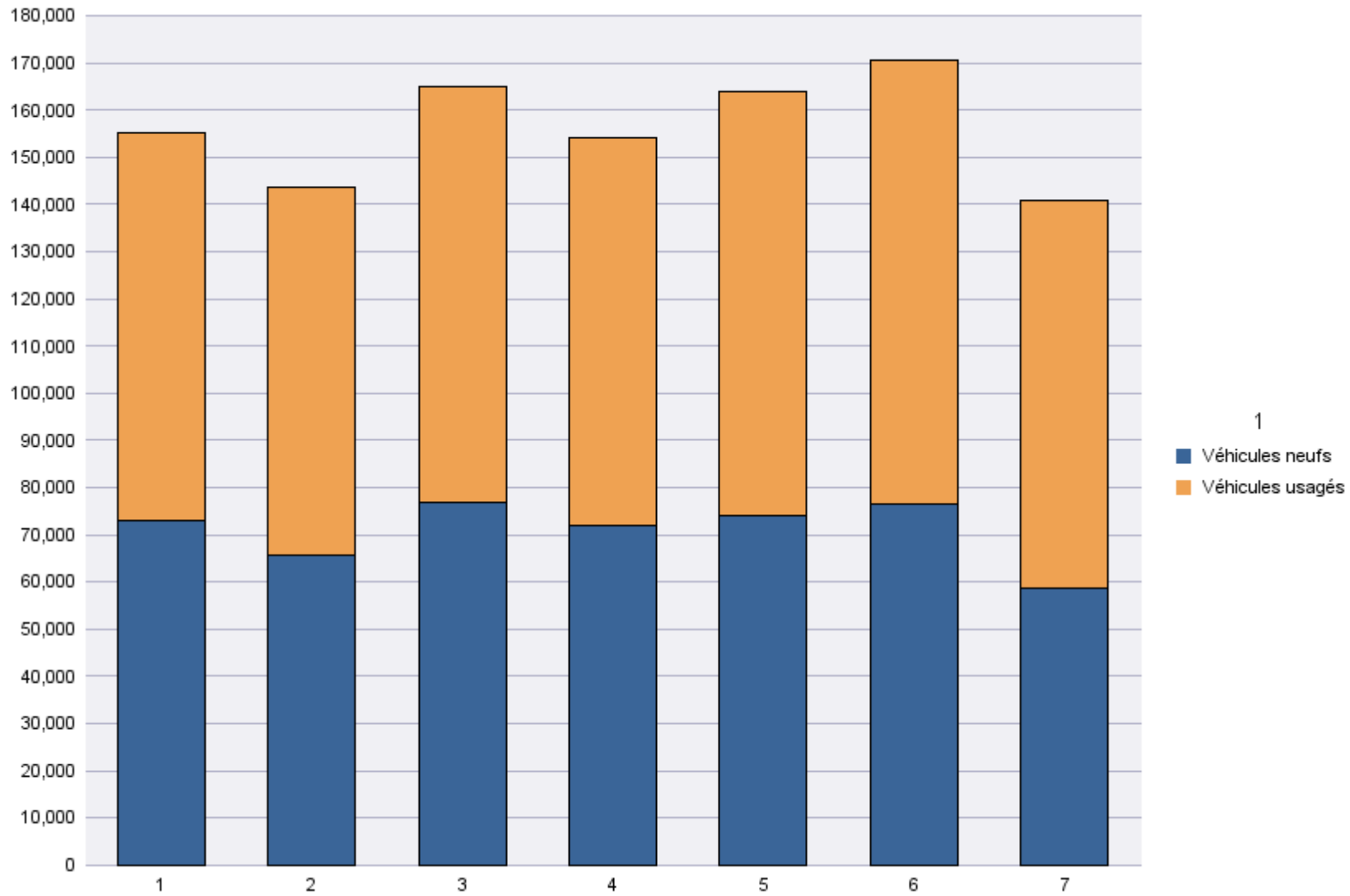
Immatriculations par Type d'Immatriculation

Période d'immatriculation: 01/07/2018 - 31/07/2018

	Véhicules neufs	Véhicules usagés	Total
Demande de nouvelle plaque	43,397	55,718	99,115
Plaque déjà disponible	15,350	26,481	41,831
Total	58,747	82,199	140,946

Période d'immatriculation: 01/01/2018 - 31/07/2018

	Véhicules neufs	Véhicules usagés	Total
Demande de nouvelle plaque	354,050	401,808	755,858
Plaque déjà disponible	143,352	194,387	337,739
Total	497,402	596,195	1,093,597



Immatriculations par Genre du Véhicule

Période d'immatriculation: 01/07/2018 - 31/07/2018

	Autres	Bus + Cars	Motos	Remorques	Semiremorques	Utilitaires < 3,5 t	Utilitaires + Camions > 3,5 t	Voitures + Mixtes		Total
Demande de nouvelle plaque	2,605	113	14,831	2,318	1,052	9,669	1,617	66,649	261	99,115
Plaque déjà disponible	389	1	2,757	137	4	3,261	106	35,176		41,831
Total	2,994	114	17,588	2,455	1,056	12,930	1,723	101,825	261	140,946

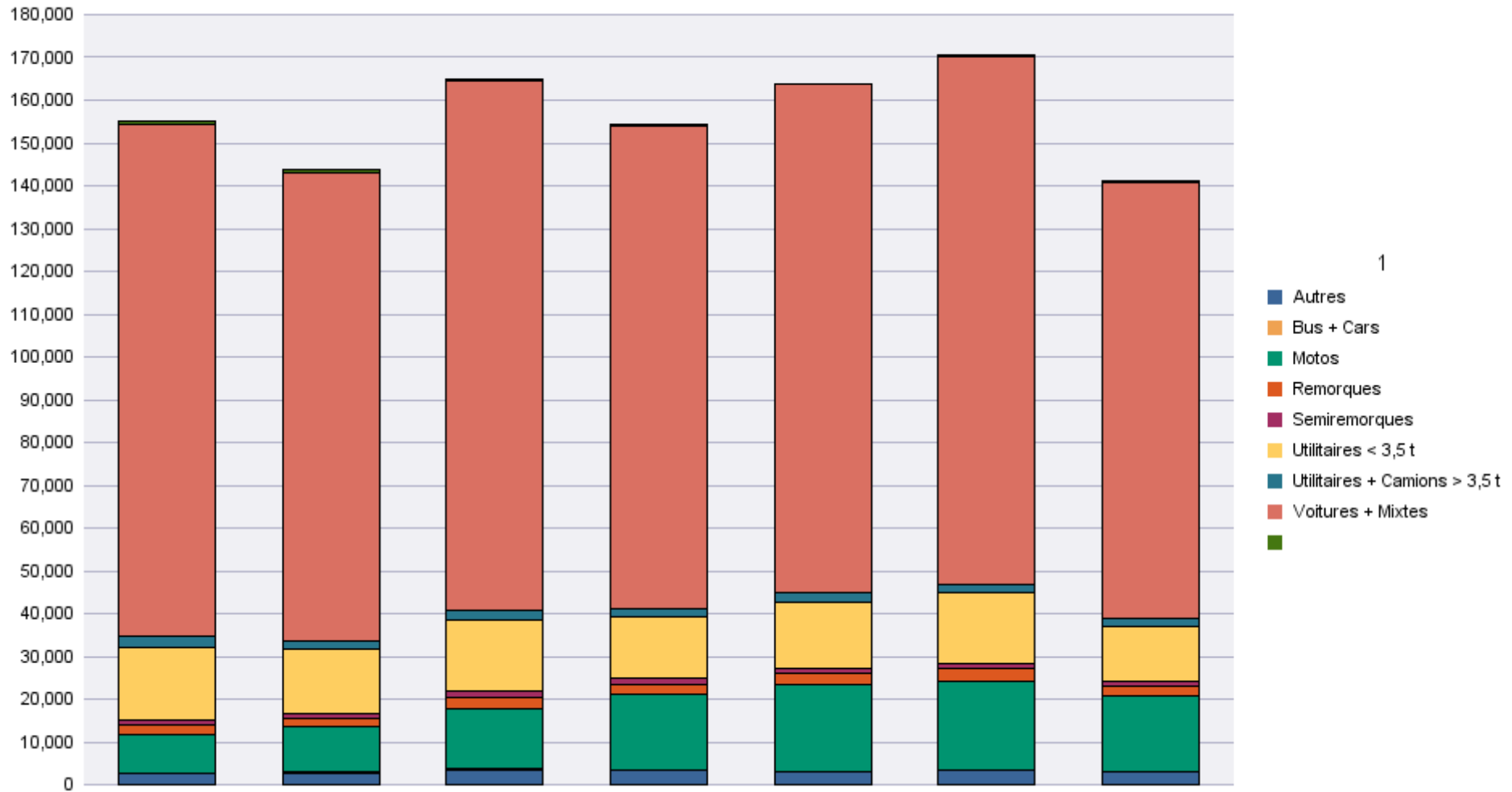
	Autres	Bus + Cars	Motos	Remorques	Semiremorques	Utilitaires < 3,5 t	Utilitaires + Camions > 3,5 t	Voitures + Mixtes		Total
Radiations de plaques	1,203	172	8,054	1,240	601	6,577	1,283	55,437	19,127	93,694

Période d'immatriculation: 01/01/2018 - 31/07/2018

	Autres	Bus + Cars	Motos	Remorques	Semiremorques	Utilitaires < 3,5 t	Utilitaires + Camions > 3,5 t	Voitures + Mixtes		Total
Demande de nouvelle plaque	18,348	1,144	92,576	16,574	8,569	80,553	13,389	521,449	3,256	755,858
Plaque déjà disponible	3,037	56	17,072	879	96	27,169	920	288,510		337,739
Total	21,385	1,200	109,648	17,453	8,665	107,722	14,309	809,959	3,256	#####

	Autres	Bus + Cars	Motos	Remorques	Semiremorques	Utilitaires < 3,5 t	Utilitaires + Camions > 3,5 t	Voitures + Mixtes		Total
Radiations de plaques	9,061	806	50,132	8,593	4,062	46,750	9,240	379,927	130,835	639,406

Immatriculations / # Inschrijvingen



Immatriculations par Carburant

Période d'immatriculation: 01/07/2018 - 31/07/2018

	AUTRES	BIO-ETHANOL	ELECTRICITE	ELECTRICITE + LPG	ESSENCE	ESSENCE + CNG	ESSENCE + DIESEL	ESSENCE +ELECTR.	GASOIL	GASOIL +ELECTR.	GASOIL +LPG	GAZ NATUREL (CNG)	HYDROG. + ELECTR.	HYDROGENE	LPG + ESSENCE
Demande de nouvelle plaque	6		1,410		46,112	288		1,588	44,856	99		107	1		353
Plaque déjà disponible		1	67		19,768	84		726	20,765	48		32			120
Total	6	1	1,477		65,880	372		2,314	65,621	147		139	1		473

	AUTRES	BIO-ETHANOL	ELECTRICITE	ELECTRICITE + LPG	ESSENCE	ESSENCE + CNG	ESSENCE + DIESEL	ESSENCE +ELECTR.	GASOIL	GASOIL +ELECTR.	GASOIL +LPG	GAZ NATUREL (CNG)	HYDROG. + ELECTR.	HYDROGENE	LPG + ESSENCE
Radiations de plaques	4		158		26,104	12		426	45,262	53		6			281

	MELANGE		Total
Demande de nouvelle plaque	552	3,743	99,115
Plaque déjà disponible	72	148	41,831
Total	624	3,891	140,946

	MELANGE		Total
Radiations de plaques	342	21,046	93,694

Période d'immatriculation: 01/01/2018 - 31/07/2018

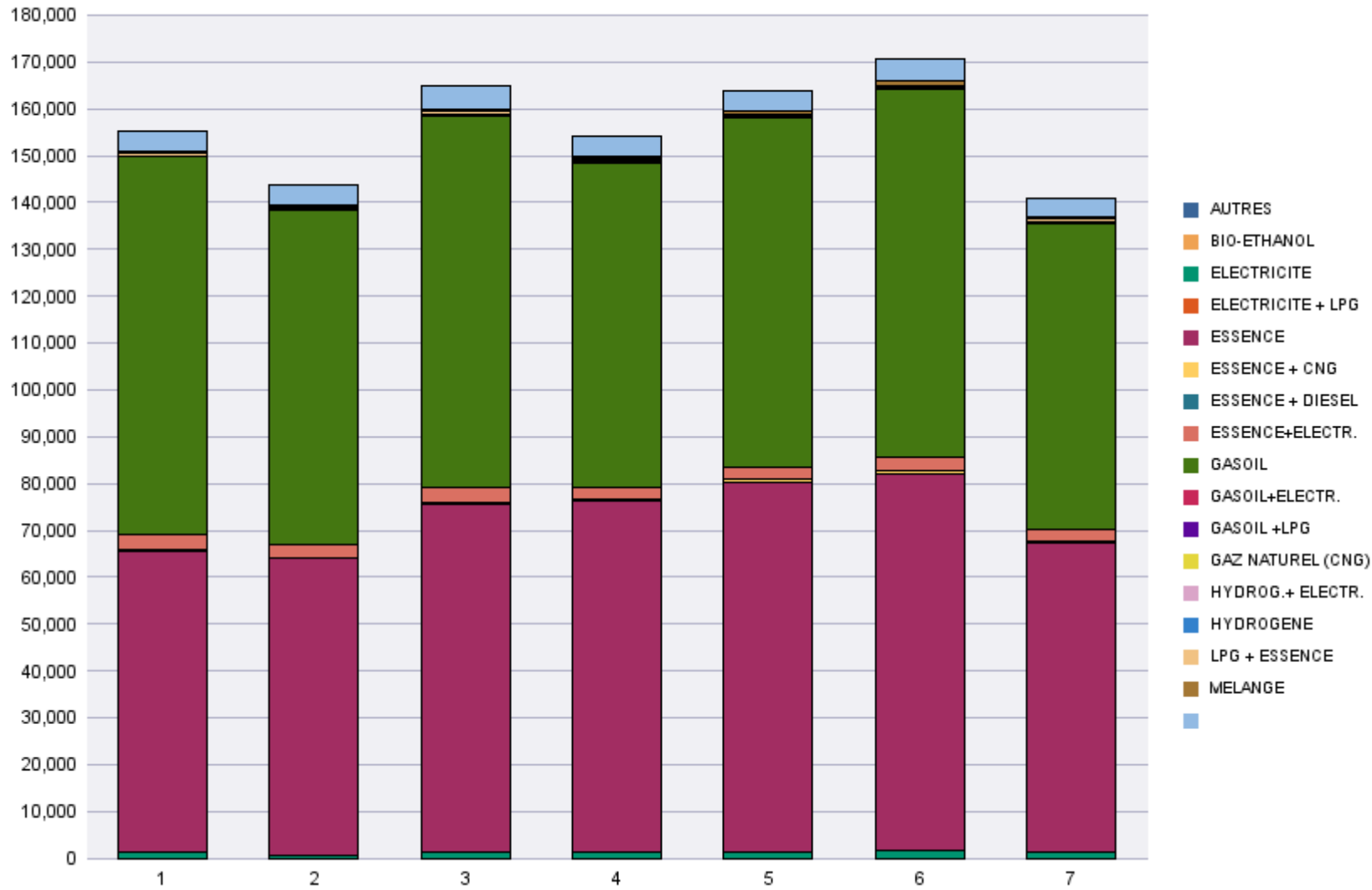
	AUTRES	BIO-ETHANOL	ELECTRICITE	ELECTRICITE + LPG	ESSENCE	ESSENCE + CNG	ESSENCE + DIESEL	ESSENCE +ELECTR.	GASOIL	GASOIL +ELECTR.	GASOIL +LPG	GAZ NATUREL (CNG)	HYDROG. + ELECTR.	HYDROGENE	LPG + ESSENCE
Demande de nouvelle plaque	25	8	8,121	2	343,017	2,287	1	13,004	352,213	726	10	908	1	2	2,378
Plaque déjà disponible	1	2	562		159,354	751		6,599	167,439	367	1	281			960
Total	26	10	8,683	2	502,371	3,038	1	19,603	519,652	1,093	11	1,189	1	2	3,338

	AUTRES	BIO-ETHANOL	ELECTRICITE	ELECTRICITE + LPG	ESSENCE	ESSENCE + CNG	ESSENCE + DIESEL	ESSENCE +ELECTR.	GASOIL	GASOIL +ELECTR.	GASOIL +LPG	GAZ NATUREL (CNG)	HYDROG. + ELECTR.	HYDROGENE	LPG + ESSENCE
Radiations de plaques	19	5	966		176,129	79		2,597	311,147	360	1	68			2,139

	MELANGE		Total
Demande de nouvelle plaque	3,658	29,497	755,858
Plaque déjà disponible	397	1,025	337,739
Total	4,055	30,522	#####

	MELANGE		Total
Radiations de plaques	1,708	144,188	639,406

Immatriculations / # Inschrijvingen



Immatriculations par Cylindrée

Période d'immatriculation: 01/07/2018 - 31/07/2018

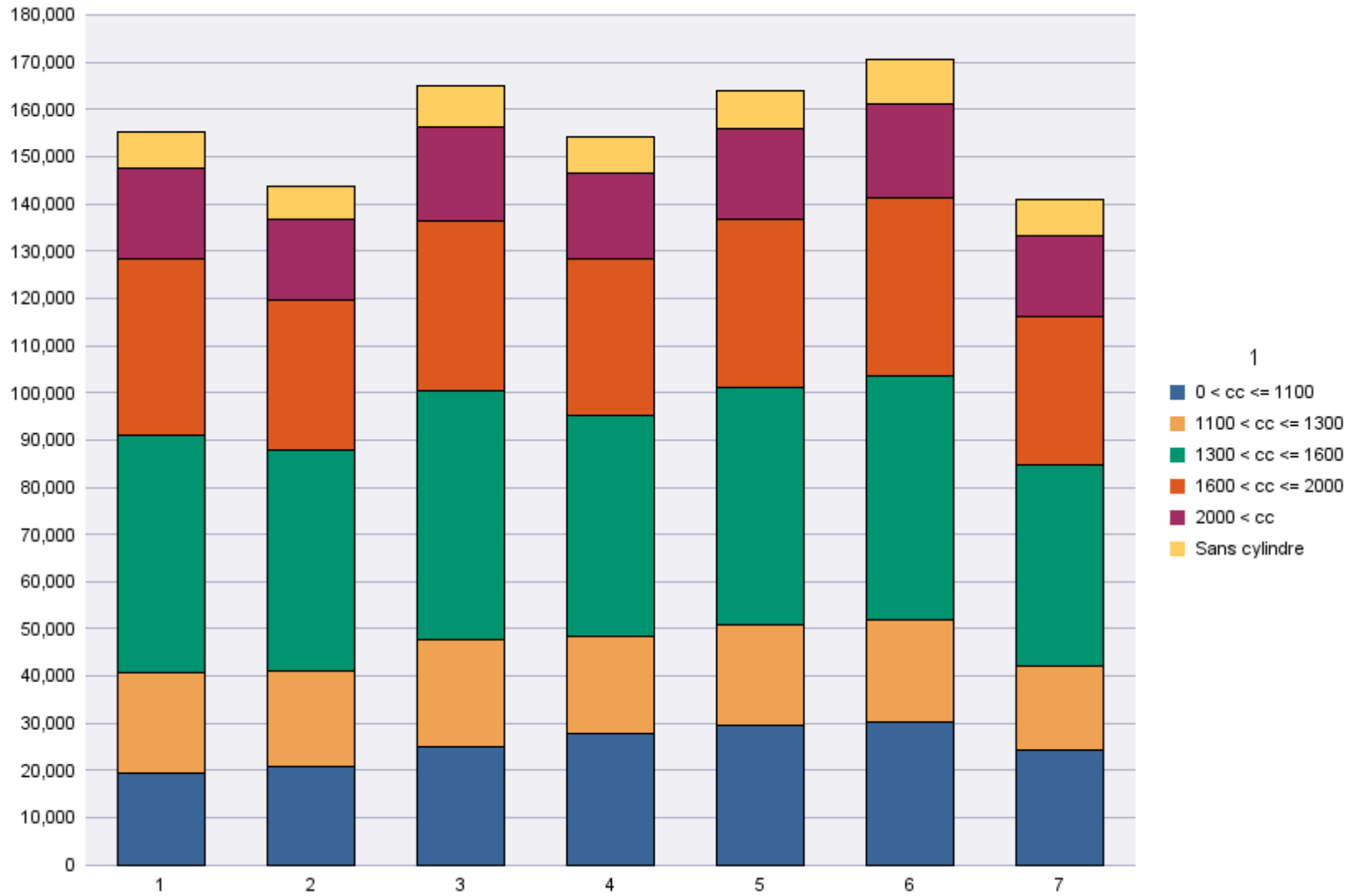
	0 < cc <= 1100	1100 < cc <= 1300	1300 < cc <= 1600	1600 < cc <= 2000	2000 < cc	Sans cylindre	Total
Demande de nouvelle plaque	18,760	11,650	28,229	20,427	12,790	7,259	99,115
Plaque déjà disponible	5,604	6,062	14,513	10,878	4,206	568	41,831
Total	24,364	17,712	42,742	31,305	16,996	7,827	140,946
	0 < cc <= 1100	1100 < cc <= 1300	1300 < cc <= 1600	1600 < cc <= 2000	2000 < cc	Sans cylindre	Total
Radiations de plaques	9,929	7,528	23,084	19,631	10,187	23,335	93,694

Période d'immatriculation: 01/01/2018 - 31/07/2018

	0 < cc <= 1100	1100 < cc <= 1300	1300 < cc <= 1600	1600 < cc <= 2000	2000 < cc	Sans cylindre	Total
Demande de nouvelle plaque	132,655	93,454	221,749	157,823	97,762	52,415	755,858
Plaque déjà disponible	44,863	51,813	119,924	84,288	32,720	4,131	337,739
Total	177,518	145,267	341,673	242,111	130,482	56,546	#####

	0 < cc <= 1100	1100 < cc <= 1300	1300 < cc <= 1600	1600 < cc <= 2000	2000 < cc	Sans cylindre	Total
Radiations de plaques	62,719	54,166	155,876	135,570	69,760	161,315	639,406

Immatriculations / # Inschrijvingen"



Immatriculations par personne physique ou morale

Période d'immatriculation: 01/07/2018 - 31/07/2018

	Personne morale avec TVA	Personnes physiques et Personnes morales sans TVA	Total
Demande de nouvelle plaque	35,103	64,012	99,115
Plaque déjà disponible	5,328	36,503	41,831
Total	40,431	100,515	140,946

	Personne morale avec TVA	Personnes physiques et Personnes morales sans TVA	Total
Radiations de plaques	32,377	61,317	93,694

Période d'immatriculation: 01/01/2018 - 31/07/2018

	Personne morale avec TVA	Personnes physiques et Personnes morales sans TVA	Total
Demande de nouvelle plaque	271,460	484,398	755,858
Plaque déjà disponible	44,358	293,381	337,739
Total	315,818	777,779	1,093,597

	Personne morale avec TVA	Personnes physiques et Personnes morales sans TVA	Total
Radiations de plaques	208,212	431,194	639,406

Immatriculations / # Inschrijvingen

