

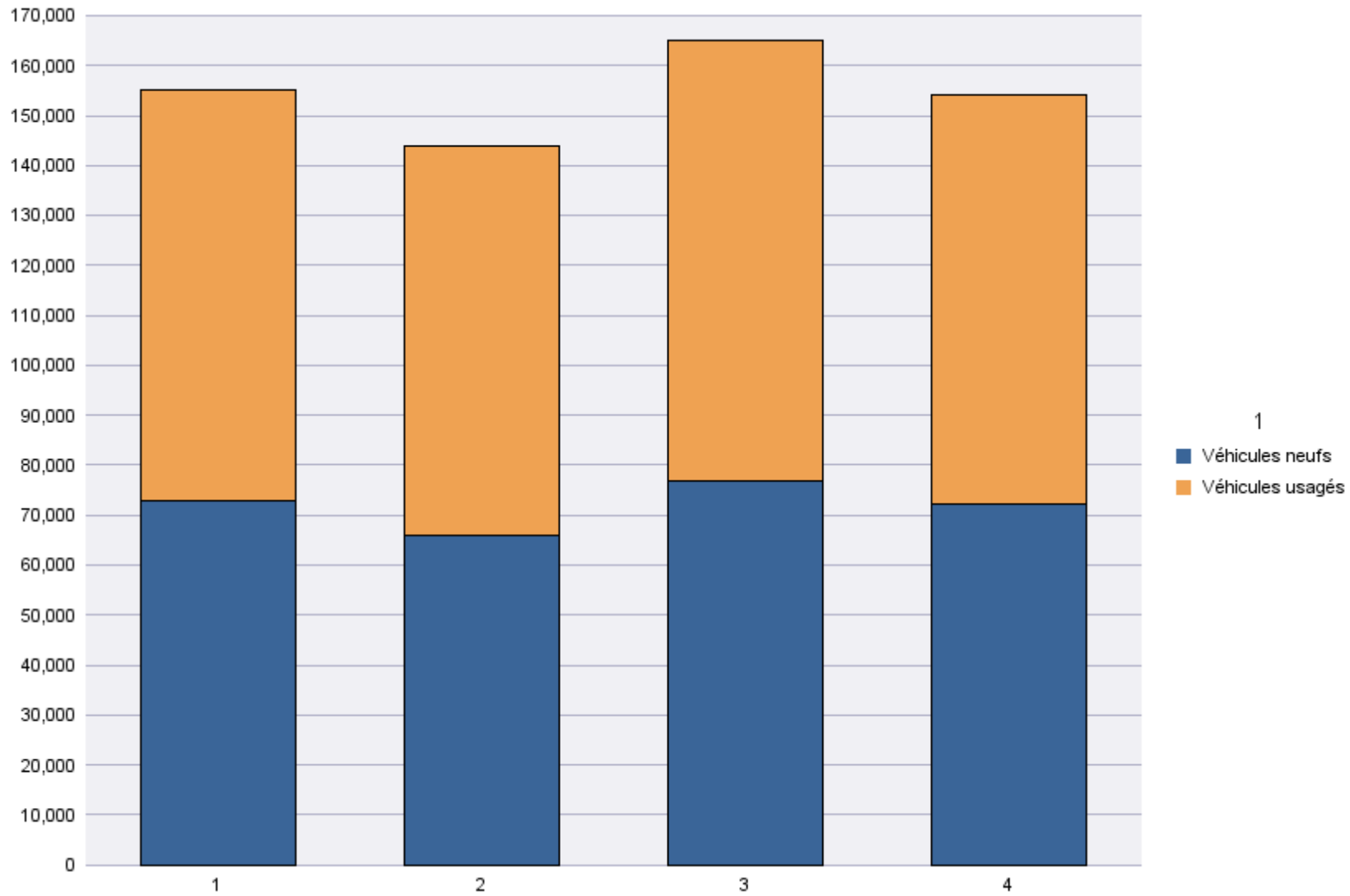
Immatriculations par Type d'Immatriculation

Période d'immatriculation: 01/04/2018 - 30/04/2018

	Véhicules neufs	Véhicules usagés	Total
Demande de nouvelle plaque	50,962	56,284	107,246
Plaque déjà disponible	21,144	25,853	46,997
Total	72,106	82,137	154,243

Période d'immatriculation: 01/01/2018 - 30/04/2018

	Véhicules neufs	Véhicules usagés	Total
Demande de nouvelle plaque	202,487	221,870	424,357
Plaque déjà disponible	85,461	108,351	193,812
Total	287,948	330,221	618,169



Immatriculations par Genre du Véhicule

Période d'immatriculation: 01/04/2018 - 30/04/2018

	Autres	Bus + Cars	Motos	Remorques	Semiremorques	Utilitaires < 3,5 t	Utilitaires + Camions > 3,5 t	Voitures + Mixtes		Total
Demande de nouvelle plaque	2,763	195	15,044	2,370	1,158	10,872	1,759	72,698	387	107,246
Plaque déjà disponible	471	10	2,573	123	12	3,495	127	40,186		46,997
Total	3,234	205	17,617	2,493	1,170	14,367	1,886	112,884	387	154,243

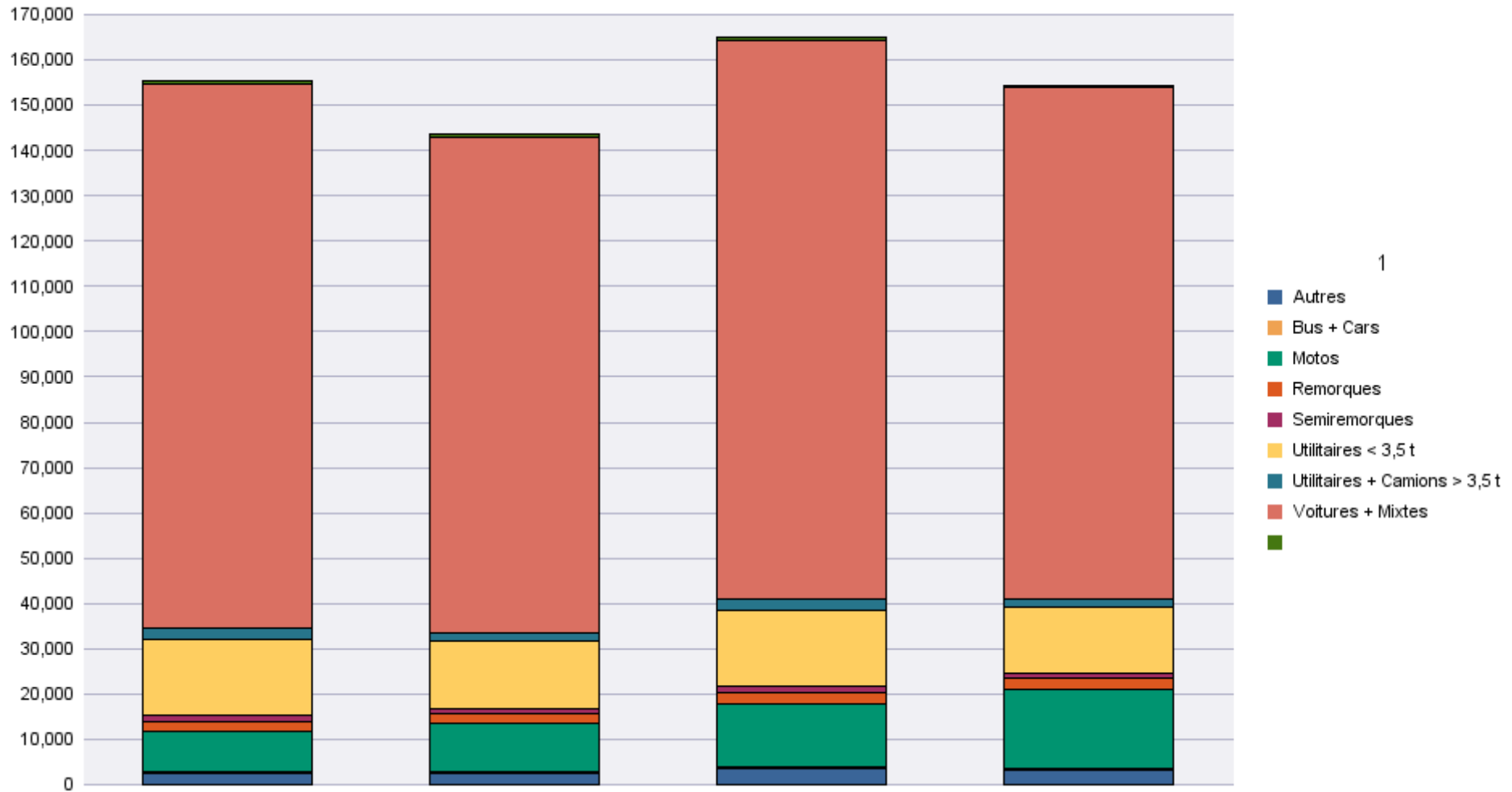
	Autres	Bus + Cars	Motos	Remorques	Semiremorques	Utilitaires < 3,5 t	Utilitaires + Camions > 3,5 t	Voitures + Mixtes		Total
Radiations de plaques	1,136	94	6,585	1,208	423	6,201	1,237	52,885	17,597	87,366

Période d'immatriculation: 01/01/2018 - 30/04/2018

	Autres	Bus + Cars	Motos	Remorques	Semiremorques	Utilitaires < 3,5 t	Utilitaires + Camions > 3,5 t	Voitures + Mixtes		Total
Demande de nouvelle plaque	10,206	769	43,194	8,855	5,272	47,068	8,033	298,633	2,327	424,357
Plaque déjà disponible	1,750	47	7,965	471	74	15,837	565	167,103		193,812
Total	11,956	816	51,159	9,326	5,346	62,905	8,598	465,736	2,327	618,169

	Autres	Bus + Cars	Motos	Remorques	Semiremorques	Utilitaires < 3,5 t	Utilitaires + Camions > 3,5 t	Voitures + Mixtes		Total
Radiations de plaques	5,241	415	26,118	4,697	2,458	27,399	5,480	218,397	75,182	365,387

Immatriculations / # Inschrijvingen



Immatriculations par Carburant

Période d'immatriculation: 01/04/2018 - 30/04/2018

	AUTRES	BIO-ETHANOL	ELECTRICITE	ELECTRICITE + LPG	ESSENCE	ESSENCE + CNG	ESSENCE +ELECTR.	GASOIL	GASOIL +ELECTR.	GAZ NATUREL (CNG)	HYDROGENE	LPG + ESSENCE	MELANGE	Total	
Demande de nouvelle plaque	6	2	1,073		51,739	300	1,740	47,175	107	170		335	533	4,066	107,246
Plaque déjà disponible		1	85		23,265	173	928	22,117	52	50		137	47	142	46,997
Total	6	3	1,158		75,004	473	2,668	69,292	159	220		472	580	4,208	154,243

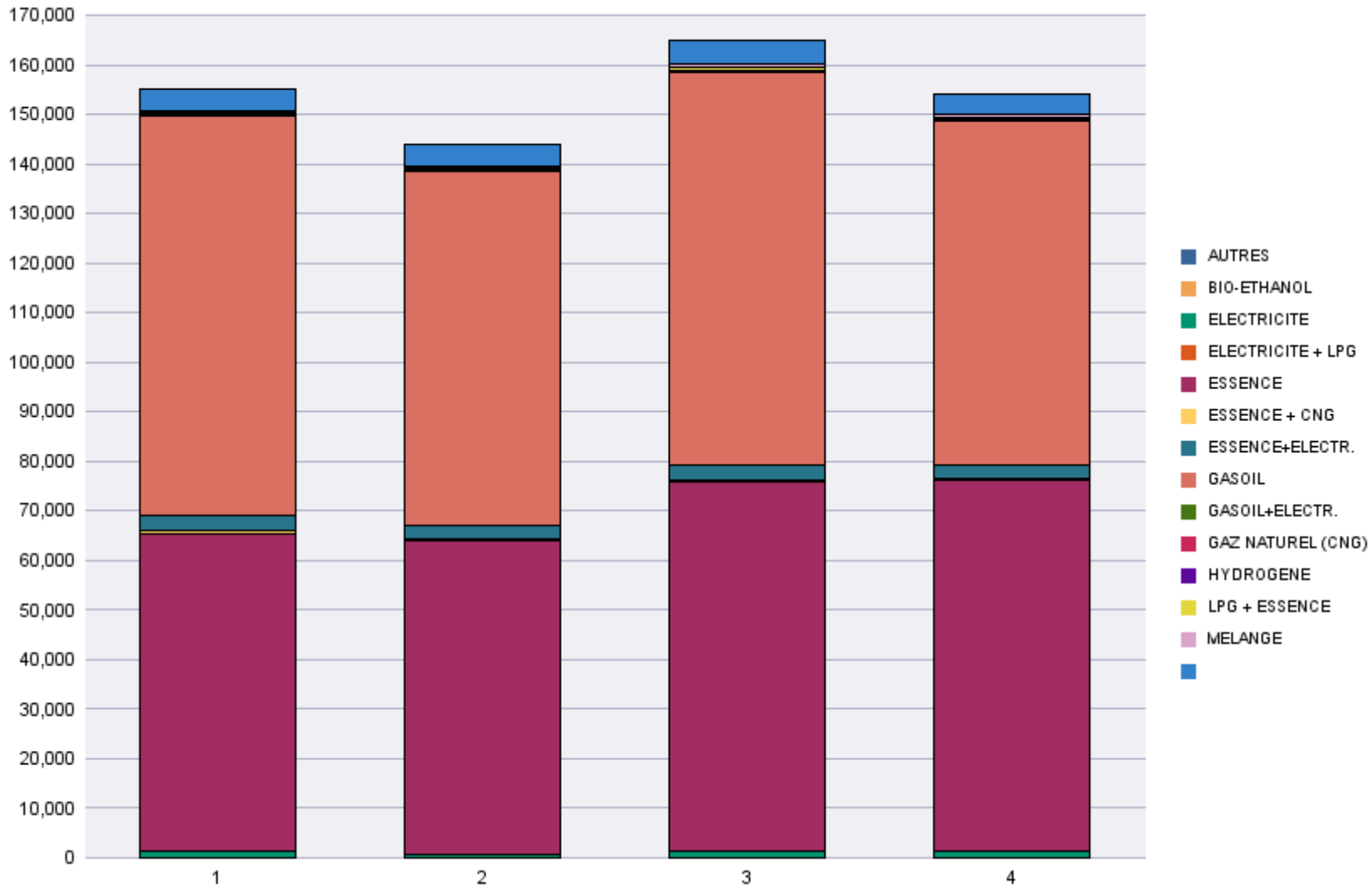
	AUTRES	BIO-ETHANOL	ELECTRICITE	ELECTRICITE + LPG	ESSENCE	ESSENCE + CNG	ESSENCE +ELECTR.	GASOIL	GASOIL +ELECTR.	GAZ NATUREL (CNG)	HYDROGENE	LPG + ESSENCE	MELANGE	Total	
Radiations de plaques	4		120		24,167	7	376	42,836	47	12		290	201	19,306	87,366

Période d'immatriculation: 01/01/2018 - 30/04/2018

	AUTRES	BIO-ETHANOL	ELECTRICITE	ELECTRICITE + LPG	ESSENCE	ESSENCE + CNG	ESSENCE +ELECTR.	GASOIL	GASOIL +ELECTR.	GAZ NATUREL (CNG)	HYDROGENE	LPG + ESSENCE	MELANGE	Total	
Demande de nouvelle plaque	10	4	3,949	1	186,696	1,120	7,661	203,778	355	521	2	1,369	1,732	17,159	424,357
Plaque déjà disponible	1	1	303		90,350	346	4,059	97,090	179	170		564	173	576	193,812
Total	11	5	4,252	1	277,046	1,466	11,720	300,868	534	691	2	1,933	1,905	17,735	618,169

	AUTRES	BIO-ETHANOL	ELECTRICITE	ELECTRICITE + LPG	ESSENCE	ESSENCE + CNG	ESSENCE +ELECTR.	GASOIL	GASOIL +ELECTR.	GAZ NATUREL (CNG)	HYDROGENE	LPG + ESSENCE	MELANGE	Total	
Radiations de plaques	10	1	520		99,096	41	1,412	179,236	203	46		1,258	834	82,730	365,387

Immatriculations / # Inschrijvingen



Immatriculations par Cylindrée

Période d'immatriculation: 01/04/2018 - 30/04/2018

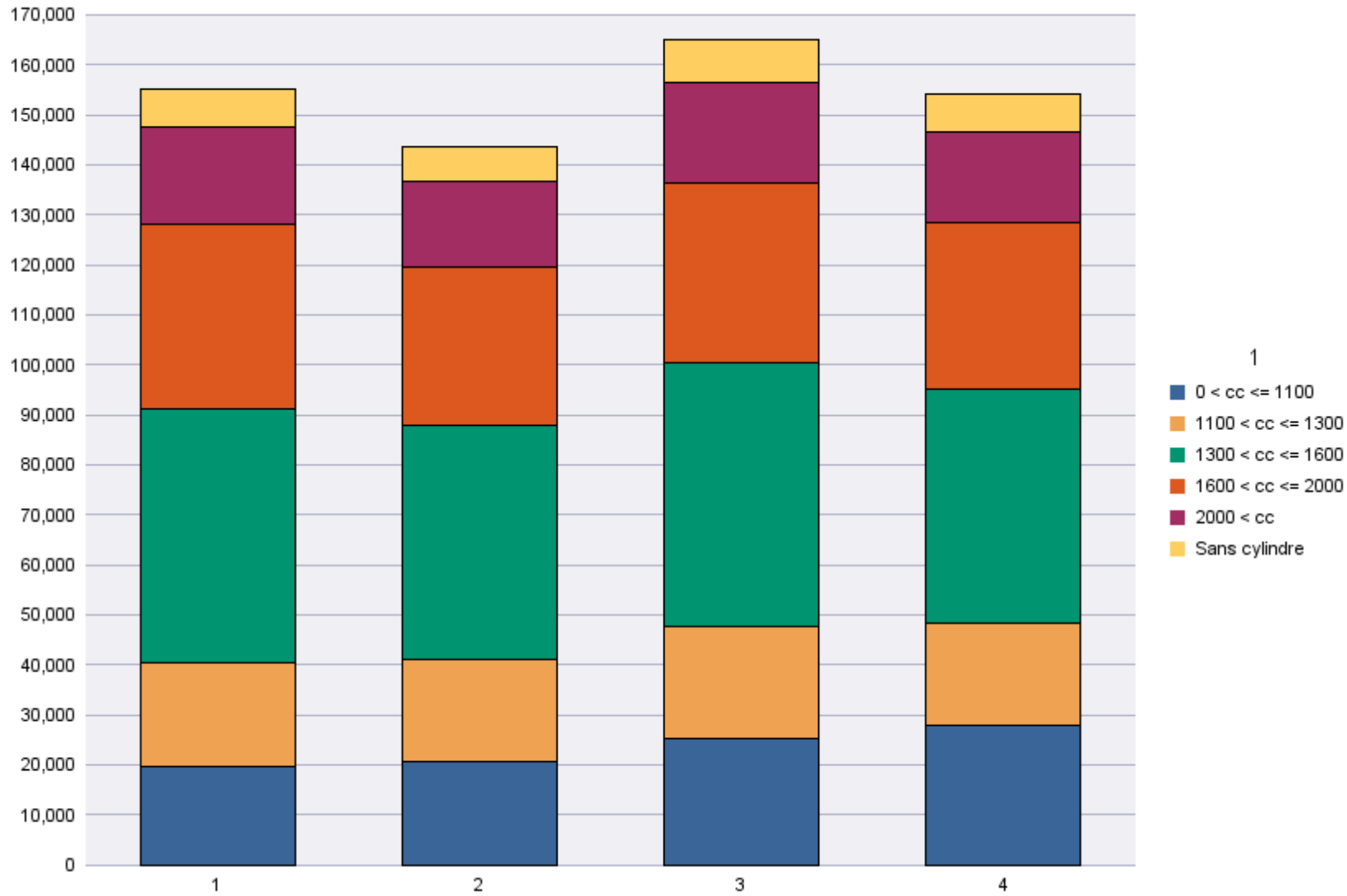
	0 < cc <= 1100	1100 < cc <= 1300	1300 < cc <= 1600	1600 < cc <= 2000	2000 < cc	Sans cylindre	Total
Demande de nouvelle plaque	20,880	13,404	30,311	21,803	13,652	7,196	107,246
Plaque déjà disponible	6,881	7,287	16,533	11,400	4,306	590	46,997
Total	27,761	20,691	46,844	33,203	17,958	7,786	154,243
	0 < cc <= 1100	1100 < cc <= 1300	1300 < cc <= 1600	1600 < cc <= 2000	2000 < cc	Sans cylindre	Total
Radiations de plaques	8,394	7,491	21,932	18,795	9,176	21,578	87,366

Période d'immatriculation: 01/01/2018 - 30/04/2018

	0 < cc <= 1100	1100 < cc <= 1300	1300 < cc <= 1600	1600 < cc <= 2000	2000 < cc	Sans cylindre	Total
Demande de nouvelle plaque	68,375	54,101	127,365	89,831	55,828	28,857	424,357
Plaque déjà disponible	24,908	30,426	69,664	47,924	18,552	2,338	193,812
Total	93,283	84,527	197,029	137,755	74,380	31,195	618,169

	0 < cc <= 1100	1100 < cc <= 1300	1300 < cc <= 1600	1600 < cc <= 2000	2000 < cc	Sans cylindre	Total
Radiations de plaques	34,072	31,508	89,998	77,504	39,762	92,543	365,387

Immatriculations / # Inschrijvingen"



Immatriculations par personne physique ou morale

Période d'immatriculation: 01/04/2018 - 30/04/2018

	Personne morale avec TVA	Personnes physiques et Personnes morales sans TVA	Total
Demande de nouvelle plaque	37,044	70,202	107,246
Plaque déjà disponible	5,823	41,174	46,997
Total	42,867	111,376	154,243

	Personne morale avec TVA	Personnes physiques et Personnes morales sans TVA	Total
Radiations de plaques	28,183	59,183	87,366

Période d'immatriculation: 01/01/2018 - 30/04/2018

	Personne morale avec TVA	Personnes physiques et Personnes morales sans TVA	Total
Demande de nouvelle plaque	155,603	268,754	424,357
Plaque déjà disponible	25,801	168,011	193,812
Total	181,404	436,765	618,169

	Personne morale avec TVA	Personnes physiques et Personnes morales sans TVA	Total
Radiations de plaques	121,880	243,507	365,387

Immatriculations / # Inschrijvingen

