

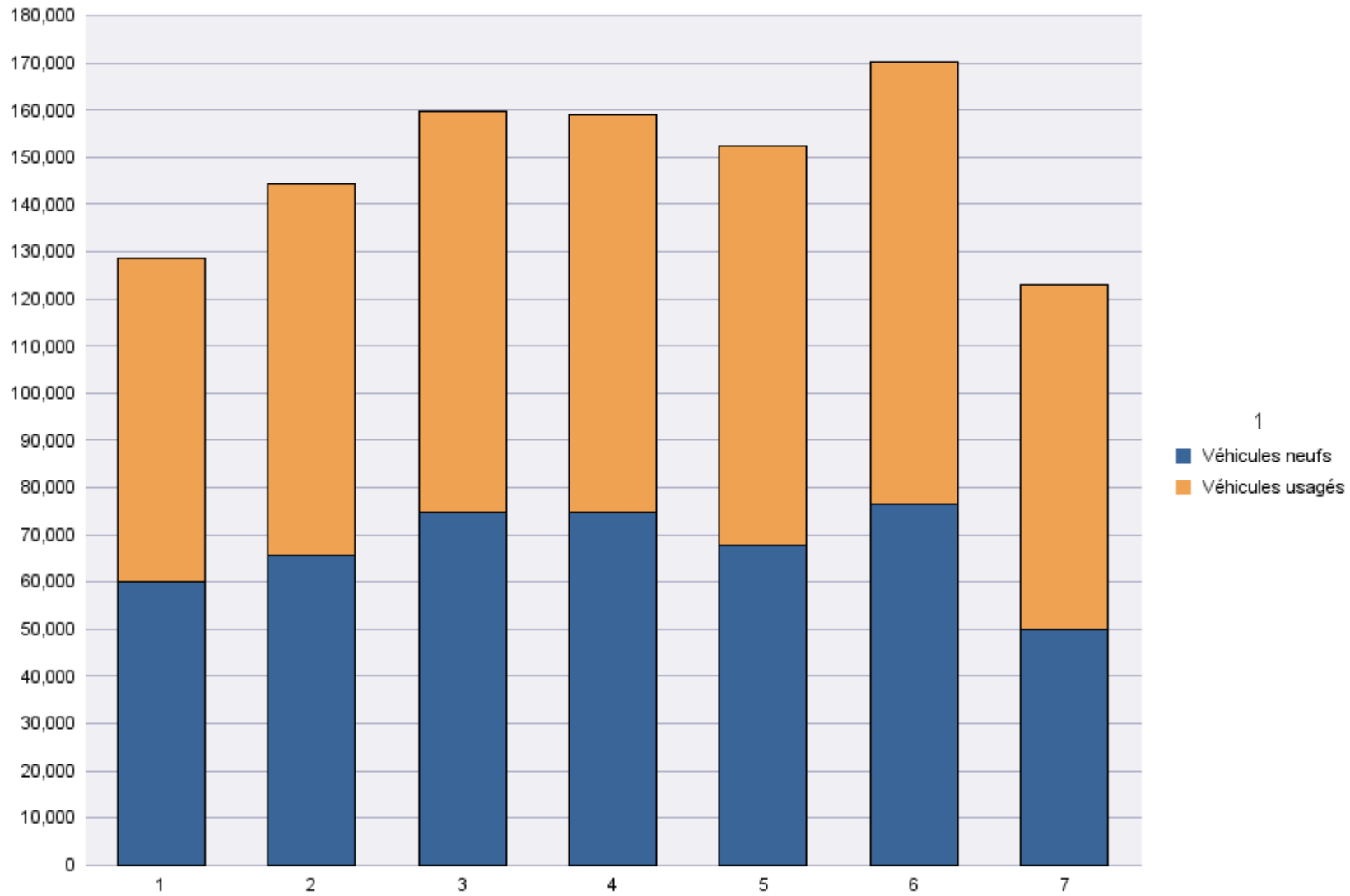
## Immatriculations par Type d'Immatriculation

Période d'immatriculation: 01/07/2016 - 31/07/2016

	Véhicules neufs	Véhicules usagés	Total
Demande de nouvelle plaque	38,969	51,211	90,180
Plaque déjà disponible	11,095	21,766	32,861
<b>Total</b>	<b>50,064</b>	<b>72,977</b>	<b>123,041</b>

Période d'immatriculation: 01/01/2016 - 31/07/2016

	Véhicules neufs	Véhicules usagés	Total
Demande de nouvelle plaque	360,056	405,636	765,692
Plaque déjà disponible	109,309	162,305	271,614
<b>Total</b>	<b>469,365</b>	<b>567,941</b>	<b>1,037,306</b>



## Immatriculations par Genre du Véhicule

Période d'immatriculation: 01/07/2016 - 31/07/2016

	Autres	Bus + Cars	Motos	Remorques	Semiremorques	Utilitaires < 3,5 t	Utilitaires + Camions > 3,5 t	Voitures + Mixtes		Total
<b>Demande de nouvelle plaque</b>	2,331	102	13,579	2,062	734	8,439	1,440	61,330	163	<b>90,180</b>
<b>Plaque déjà disponible</b>	339	3	1,450	70	5	2,608	93	28,293		<b>32,861</b>
<b>Total</b>	<b>2,670</b>	<b>105</b>	<b>15,029</b>	<b>2,132</b>	<b>739</b>	<b>11,047</b>	<b>1,533</b>	<b>89,623</b>	<b>163</b>	<b>123,041</b>

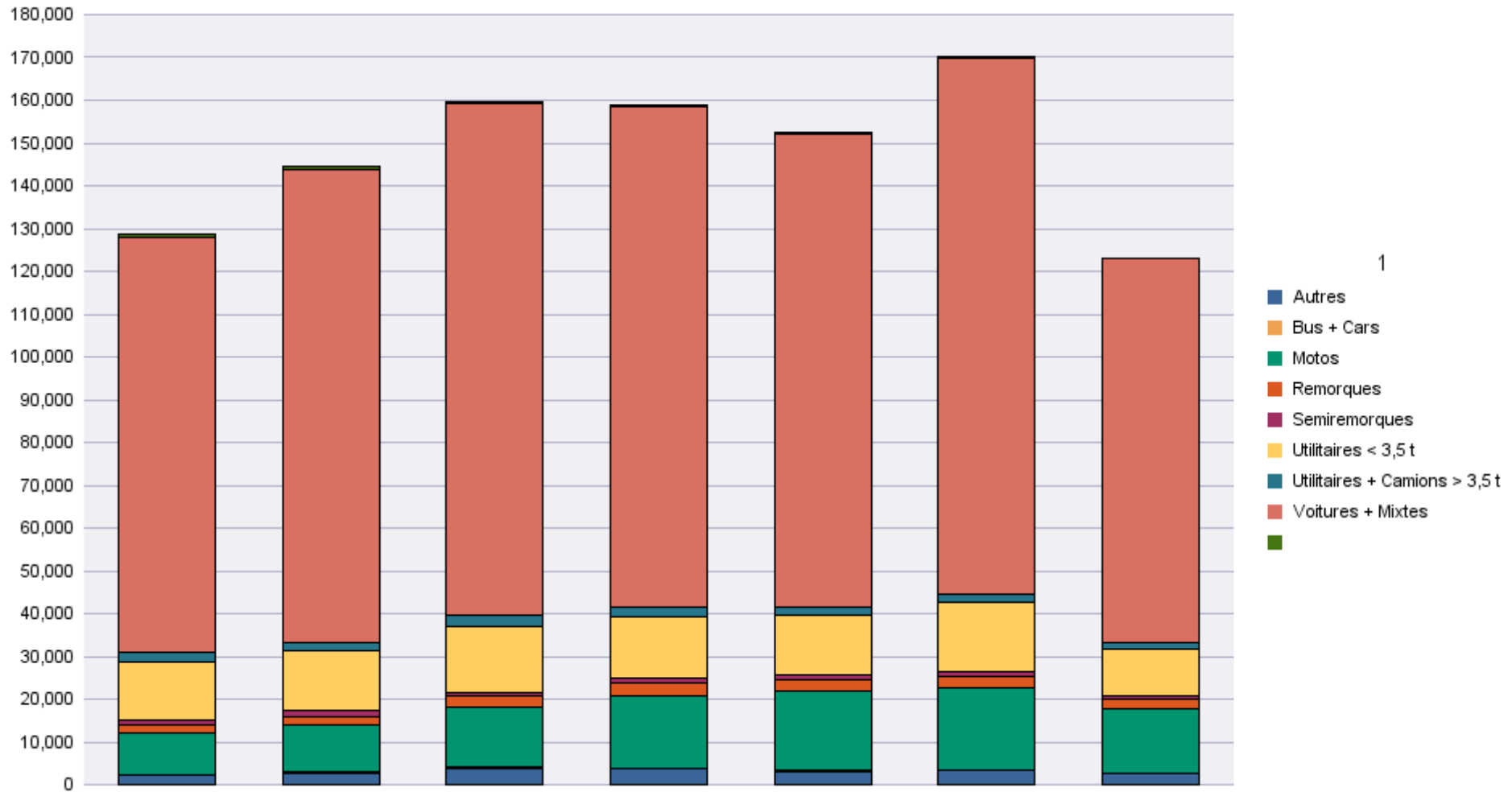
	Autres	Bus + Cars	Motos	Remorques	Semiremorques	Utilitaires < 3,5 t	Utilitaires + Camions > 3,5 t	Voitures + Mixtes		Total
<b>Radiations de plaques</b>	944	119	5,178	1,075	606	5,133	1,207	45,541	17,997	<b>77,800</b>

Période d'immatriculation: 01/01/2016 - 31/07/2016

	Autres	Bus + Cars	Motos	Remorques	Semiremorques	Utilitaires < 3,5 t	Utilitaires + Camions > 3,5 t	Voitures + Mixtes		Total
<b>Demande de nouvelle plaque</b>	18,670	1,214	95,635	16,416	7,271	76,058	13,945	534,030	2,453	<b>765,692</b>
<b>Plaque déjà disponible</b>	2,805	47	8,905	454	37	22,224	847	236,295		<b>271,614</b>
<b>Total</b>	<b>21,475</b>	<b>1,261</b>	<b>104,540</b>	<b>16,870</b>	<b>7,308</b>	<b>98,282</b>	<b>14,792</b>	<b>770,325</b>	<b>2,453</b>	<b>#####</b>

	Autres	Bus + Cars	Motos	Remorques	Semiremorques	Utilitaires < 3,5 t	Utilitaires + Camions > 3,5 t	Voitures + Mixtes		Total
<b>Radiations de plaques</b>	8,675	1,877	35,896	8,866	5,147	42,382	16,452	381,673	149,771	<b>650,739</b>

# Immatriculations / # Inschrijvingen



## Immatriculations par Carburant

Période d'immatriculation: 01/07/2016 - 31/07/2016

	AUTRES	BIO-ETHANOL	ELECTRICITE	ELECTRICITE + LPG	ESSENCE	ESSENCE + CNG	ESSENCE +ELECTR.	GASOIL	GASOIL +ELECTR.	GASOIL +LPG	GAZ NATUREL (CNG)	HYDROG. + ELECTR.	HYDROGENE	LPG + ESSENCE	MELANGE
<b>Demande de nouvelle plaque</b>	7	2	309		37,695	117	861	47,136	77		107			310	471
<b>Plaque déjà disponible</b>			22		11,674	13	336	20,557	39		13			114	10
<b>Total</b>	<b>7</b>	<b>2</b>	<b>331</b>		<b>49,369</b>	<b>130</b>	<b>1,197</b>	<b>67,693</b>	<b>116</b>		<b>120</b>			<b>424</b>	<b>481</b>

	AUTRES	BIO-ETHANOL	ELECTRICITE	ELECTRICITE + LPG	ESSENCE	ESSENCE + CNG	ESSENCE +ELECTR.	GASOIL	GASOIL +ELECTR.	GASOIL +LPG	GAZ NATUREL (CNG)	HYDROG. + ELECTR.	HYDROGENE	LPG + ESSENCE	MELANGE
<b>Radiations de plaques</b>	1		50		19,633	2	144	37,867	20		5			301	44

		<b>Total</b>
<b>Demande de nouvelle plaque</b>	3,088	<b>90,180</b>
<b>Plaque déjà disponible</b>	83	<b>32,861</b>
<b>Total</b>	<b>3,171</b>	<b>123,041</b>

		<b>Total</b>
<b>Radiations de plaques</b>	19,733	<b>77,800</b>

Période d'immatriculation: 01/01/2016 - 31/07/2016

	AUTRES	BIO-ETHANOL	ELECTRICITE	ELECTRICITE + LPG	ESSENCE	ESSENCE + CNG	ESSENCE +ELECTR.	GASOIL	GASOIL +ELECTR.	GASOIL +LPG	GAZ NATUREL (CNG)	HYDROG. + ELECTR.	HYDROGENE	LPG + ESSENCE	MELANGE
<b>Demande de nouvelle plaque</b>	41	4	2,612	1	316,635	994	8,095	402,640	739	1	647	2	1	2,548	3,459
<b>Plaque déjà disponible</b>	3	1	321	1	99,102	255	2,964	167,077	310		130			852	69
<b>Total</b>	<b>44</b>	<b>5</b>	<b>2,933</b>	<b>2</b>	<b>415,737</b>	<b>1,249</b>	<b>11,059</b>	<b>569,717</b>	<b>1,049</b>	<b>1</b>	<b>777</b>	<b>2</b>	<b>1</b>	<b>3,400</b>	<b>3,528</b>

	AUTRES	BIO-ETHANOL	ELECTRICITE	ELECTRICITE + LPG	ESSENCE	ESSENCE + CNG	ESSENCE +ELECTR.	GASOIL	GASOIL +ELECTR.	GASOIL +LPG	GAZ NATUREL (CNG)	HYDROG. + ELECTR.	HYDROGENE	LPG + ESSENCE	MELANGE
<b>Radiations de plaques</b>	19	3	413	1	156,432	24	1,410	325,133	221	3	32			2,471	143



		<b>Total</b>
<b>Demande de nouvelle plaque</b>	27,273	<b>765,692</b>
<b>Plaque déjà disponible</b>	529	<b>271,614</b>
<b>Total</b>	<b>27,802</b>	<b>#####</b>

		<b>Total</b>
<b>Radiations de plaques</b>	164,434	<b>650,739</b>





## Immatriculations par Cylindrée

Période d'immatriculation: 01/07/2016 - 31/07/2016

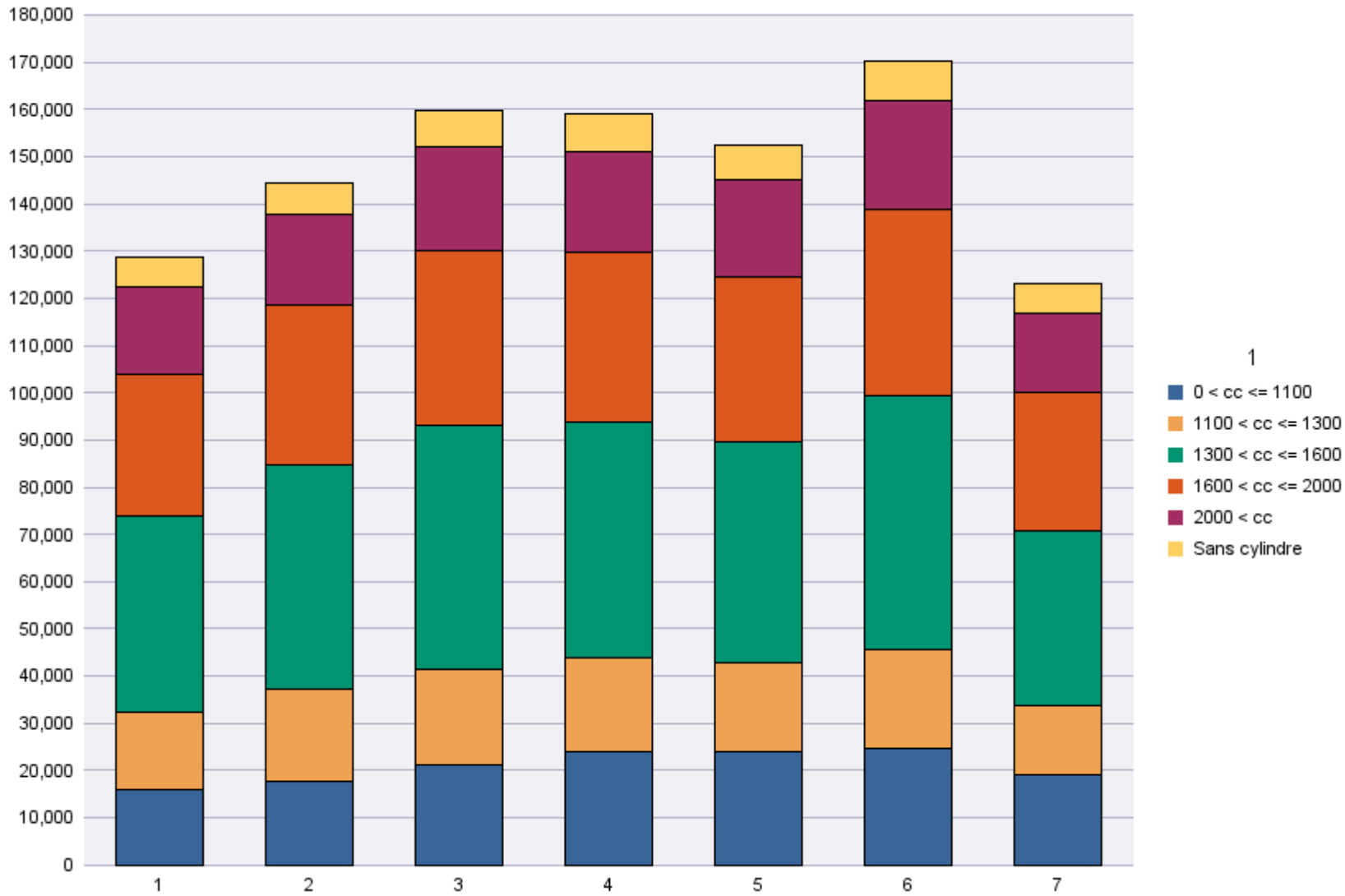
	0 < cc <= 1100	1100 < cc <= 1300	1300 < cc <= 1600	1600 < cc <= 2000	2000 < cc	Sans cylindre	Total
<b>Demande de nouvelle plaque</b>	16,178	10,245	25,767	19,565	12,748	5,677	<b>90,180</b>
<b>Plaque déjà disponible</b>	2,872	4,339	11,384	9,776	4,004	486	<b>32,861</b>
<b>Total</b>	<b>19,050</b>	<b>14,584</b>	<b>37,151</b>	<b>29,341</b>	<b>16,752</b>	<b>6,163</b>	<b>123,041</b>
	0 < cc <= 1100	1100 < cc <= 1300	1300 < cc <= 1600	1600 < cc <= 2000	2000 < cc	Sans cylindre	Total
<b>Radiations de plaques</b>	6,307	6,177	18,495	16,749	8,254	21,818	<b>77,800</b>

Période d'immatriculation: 01/01/2016 - 31/07/2016

	0 < cc <= 1100	1100 < cc <= 1300	1300 < cc <= 1600	1600 < cc <= 2000	2000 < cc	Sans cylindre	Total
<b>Demande de nouvelle plaque</b>	123,720	93,061	230,864	161,911	109,500	46,636	<b>765,692</b>
<b>Plaque déjà disponible</b>	23,165	36,855	97,674	78,685	31,543	3,692	<b>271,614</b>
<b>Total</b>	<b>146,885</b>	<b>129,916</b>	<b>328,538</b>	<b>240,596</b>	<b>141,043</b>	<b>50,328</b>	<b>#####</b>

	0 < cc <= 1100	1100 < cc <= 1300	1300 < cc <= 1600	1600 < cc <= 2000	2000 < cc	Sans cylindre	Total
<b>Radiations de plaques</b>	46,806	50,368	148,682	142,562	77,175	185,146	<b>650,739</b>

# Immatriculations / # Inschrijvingen"



## Immatriculations par personne physique ou morale

Période d'immatriculation: 01/07/2016 - 31/07/2016

	Personne morale avec TVA	Personnes physiques et Personnes morales sans TVA	Total
Demande de nouvelle plaque	27,950	62,230	90,180
Plaque déjà disponible	4,321	28,540	32,861
<b>Total</b>	<b>32,271</b>	<b>90,770</b>	<b>123,041</b>

	Personne morale avec TVA	Personnes physiques et Personnes morales sans TVA	Total
Radiations de plaques	24,795	53,005	77,800

Période d'immatriculation: 01/01/2016 - 31/07/2016

	Personne morale avec TVA	Personnes physiques et Personnes morales sans TVA	Total
<b>Demande de nouvelle plaque</b>	246,148	519,544	<b>765,692</b>
<b>Plaque déjà disponible</b>	36,887	234,727	<b>271,614</b>
<b>Total</b>	<b>283,035</b>	<b>754,271</b>	<b>1,037,306</b>

	Personne morale avec TVA	Personnes physiques et Personnes morales sans TVA	Total
<b>Radiations de plaques</b>	190,433	460,306	<b>650,739</b>



# Immatriculations / # Inschrijvingen

