

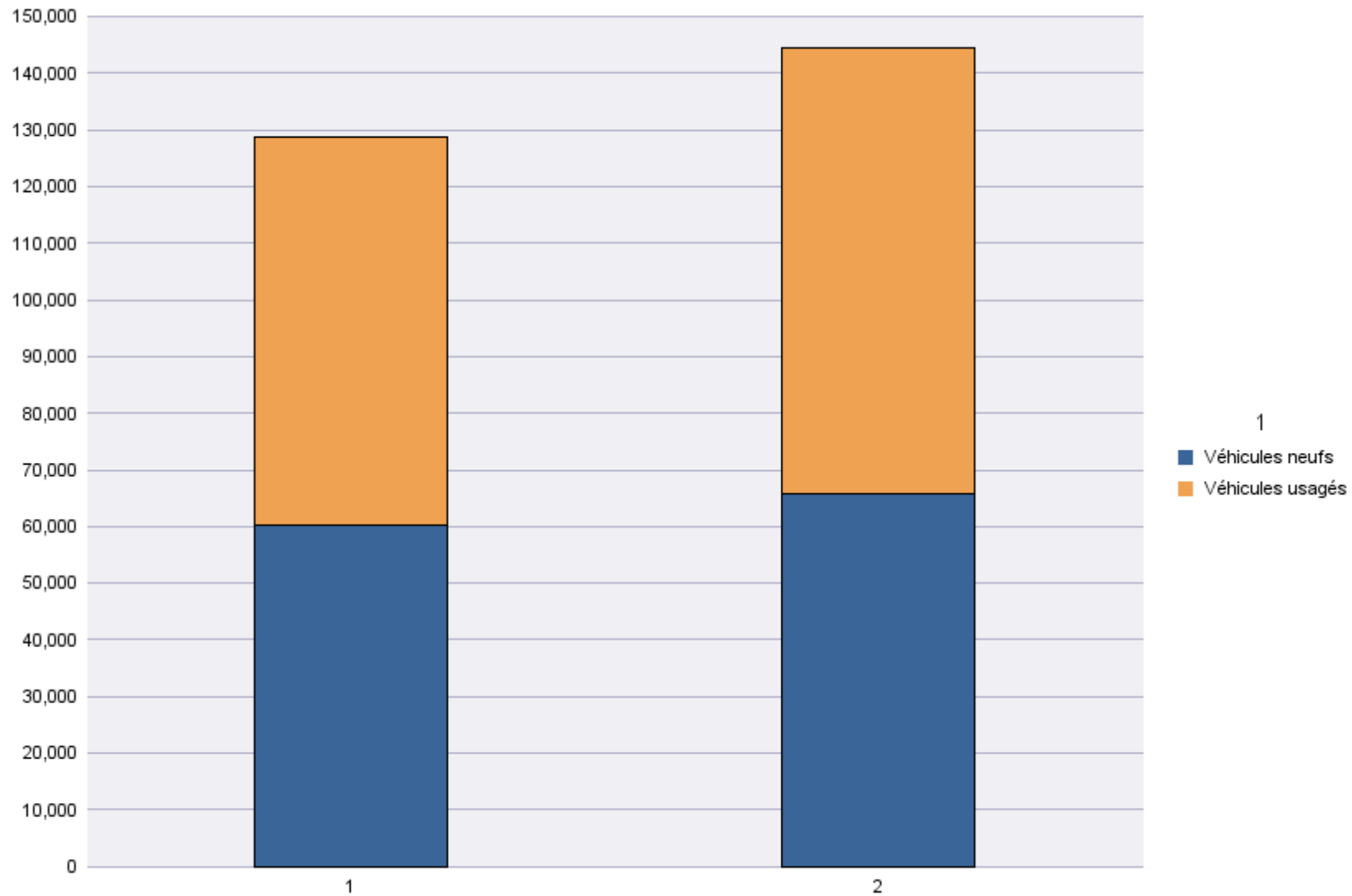
Immatriculations par Type d'Immatriculation

Période d'immatriculation: 01/02/2016 - 29/02/2016

	Véhicules neufs	Véhicules usagés	Total
Demande de nouvelle plaque	49,220	55,717	104,937
Plaque déjà disponible	16,562	22,945	39,507
Total	65,782	78,662	144,444

Période d'immatriculation: 01/01/2016 - 29/02/2016

	Véhicules neufs	Véhicules usagés	Total
Demande de nouvelle plaque	95,636	105,352	200,988
Plaque déjà disponible	30,269	41,878	72,147
Total	125,905	147,230	273,135



Immatriculations par Genre du Véhicule

Période d'immatriculation: 01/02/2016 - 29/02/2016

	Autres	Bus + Cars	Motos	Remorques	Semiremorques	Utilitaires < 3,5 t	Utilitaires + Camions > 3,5 t	Voitures + Mixtes		Total
Demande de nouvelle plaque	2,398	251	10,048	2,046	1,221	10,656	1,971	75,864	482	104,937
Plaque déjà disponible	389	5	847	50	7	3,330	117	34,762		39,507
Total	2,787	256	10,895	2,096	1,228	13,986	2,088	110,626	482	144,444

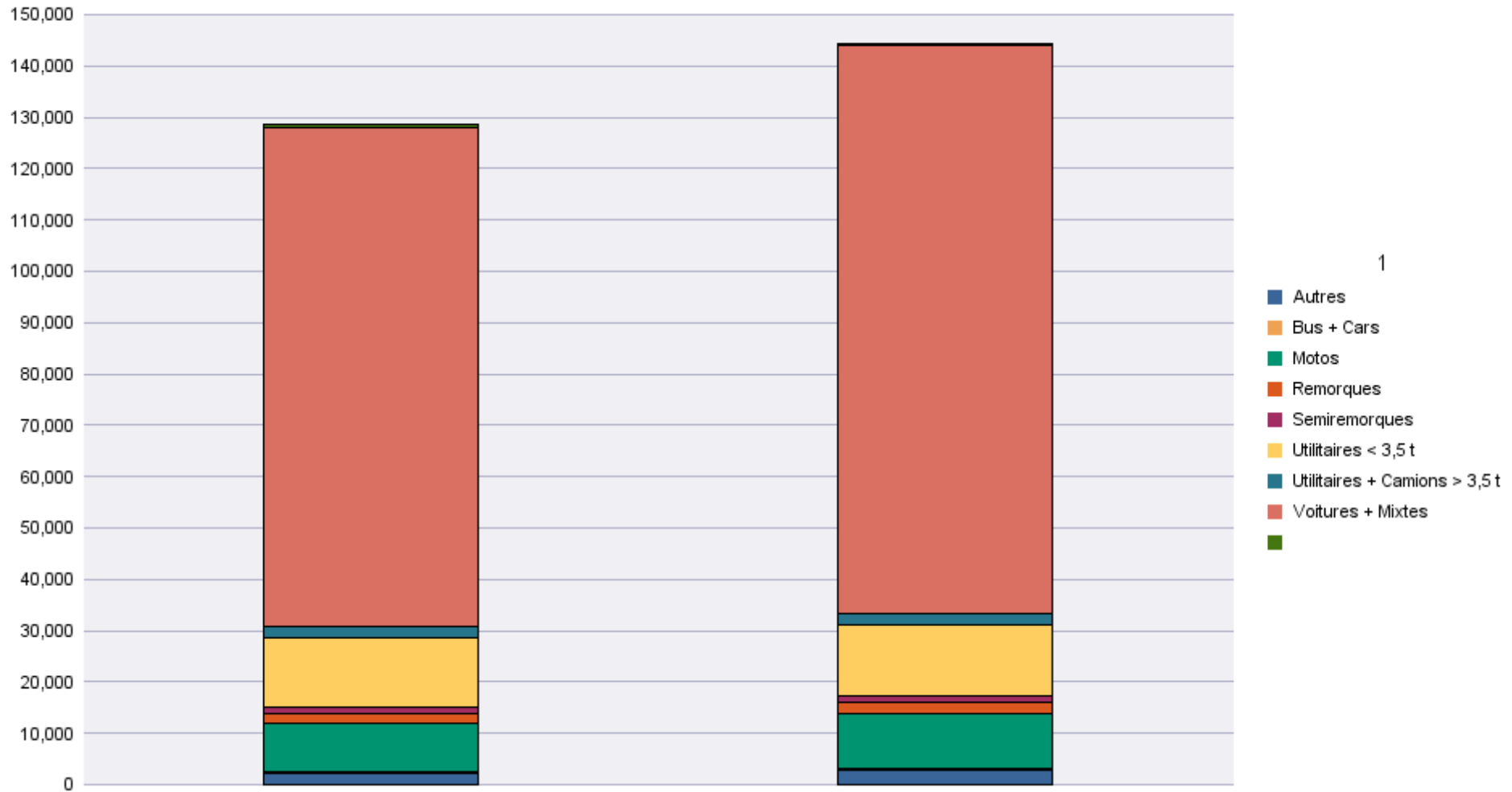
	Autres	Bus + Cars	Motos	Remorques	Semiremorques	Utilitaires < 3,5 t	Utilitaires + Camions > 3,5 t	Voitures + Mixtes		Total
Radiations de plaques	1,284	113	4,632	1,127	479	6,300	1,430	56,135	21,458	92,958

Période d'immatriculation: 01/01/2016 - 29/02/2016

	Autres	Bus + Cars	Motos	Remorques	Semiremorques	Utilitaires < 3,5 t	Utilitaires + Camions > 3,5 t	Voitures + Mixtes		Total
Demande de nouvelle plaque	4,339	456	18,968	3,864	2,307	21,311	4,198	144,442	1,103	200,988
Plaque déjà disponible	682	17	1,551	95	13	6,180	254	63,355		72,147
Total	5,021	473	20,519	3,959	2,320	27,491	4,452	207,797	1,103	273,135

	Autres	Bus + Cars	Motos	Remorques	Semiremorques	Utilitaires < 3,5 t	Utilitaires + Camions > 3,5 t	Voitures + Mixtes		Total
Radiations de plaques	2,378	199	8,604	2,190	1,038	11,763	2,694	101,376	41,377	171,619

Immatriculations / # Inschrijvingen



Immatriculations par Carburant

Période d'immatriculation: 01/02/2016 - 29/02/2016

	AUTRES	ELECTRICITE	ELECTRICITE + LPG	ESSENCE	ESSENCE + CNG	ESSENCE +ELECTR.	GASOIL	GASOIL +ELECTR.	GASOIL +LPG	GAZ NATUREL (CNG)	LPG + ESSENCE	MELANGE		Total
Demande de nouvelle plaque	2	276	1	41,676	83	1,174	56,838	141		51	374	376	3,945	104,937
Plaque déjà disponible		27		14,200	16	442	24,563	63		8	119	4	65	39,507
Total	2	303	1	55,876	99	1,616	81,401	204		59	493	380	4,010	144,444

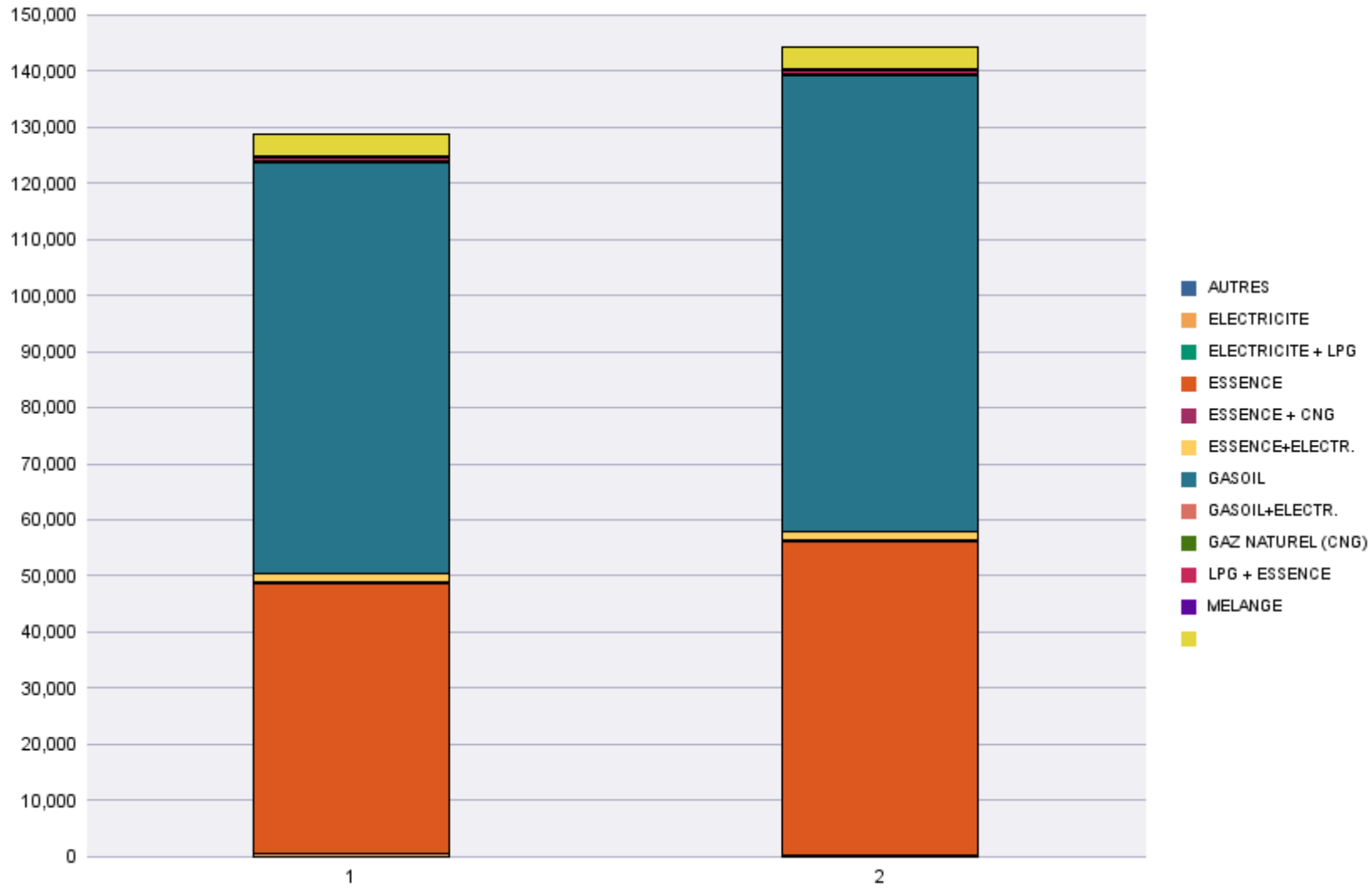
	AUTRES	ELECTRICITE	ELECTRICITE + LPG	ESSENCE	ESSENCE + CNG	ESSENCE +ELECTR.	GASOIL	GASOIL +ELECTR.	GASOIL +LPG	GAZ NATUREL (CNG)	LPG + ESSENCE	MELANGE		Total
Radiations de plaques	2	52		22,602	2	198	46,548	28	1	3	356	7	23,159	92,958

Période d'immatriculation: 01/01/2016 - 29/02/2016

	AUTRES	ELECTRICITE	ELECTRICITE + LPG	ESSENCE	ESSENCE + CNG	ESSENCE +ELECTR.	GASOIL	GASOIL +ELECTR.	GASOIL +LPG	GAZ NATUREL (CNG)	LPG + ESSENCE	MELANGE		Total
Demande de nouvelle plaque	5	618	1	78,246	154	2,384	109,981	333		96	720	817	7,633	200,988
Plaque déjà disponible		62		26,040	32	816	44,709	122		14	224	8	120	72,147
Total	5	680	1	104,286	186	3,200	154,690	455		110	944	825	7,753	273,135

	AUTRES	ELECTRICITE	ELECTRICITE + LPG	ESSENCE	ESSENCE + CNG	ESSENCE +ELECTR.	GASOIL	GASOIL +ELECTR.	GASOIL +LPG	GAZ NATUREL (CNG)	LPG + ESSENCE	MELANGE		Total
Radiations de plaques	8	99	1	41,375	3	351	84,235	55	1	6	672	10	44,803	171,619

Immatriculations / # Inschrijvingen



Immatriculations par Cylindrée

Période d'immatriculation: 01/02/2016 - 29/02/2016

	0 < cc <= 1100	1100 < cc <= 1300	1300 < cc <= 1600	1600 < cc <= 2000	2000 < cc	Sans cylindre	Total
Demande de nouvelle plaque	14,683	13,677	33,160	22,397	14,699	6,321	104,937
Plaque déjà disponible	3,102	5,636	14,606	11,224	4,428	511	39,507
Total	17,785	19,313	47,766	33,621	19,127	6,832	144,444

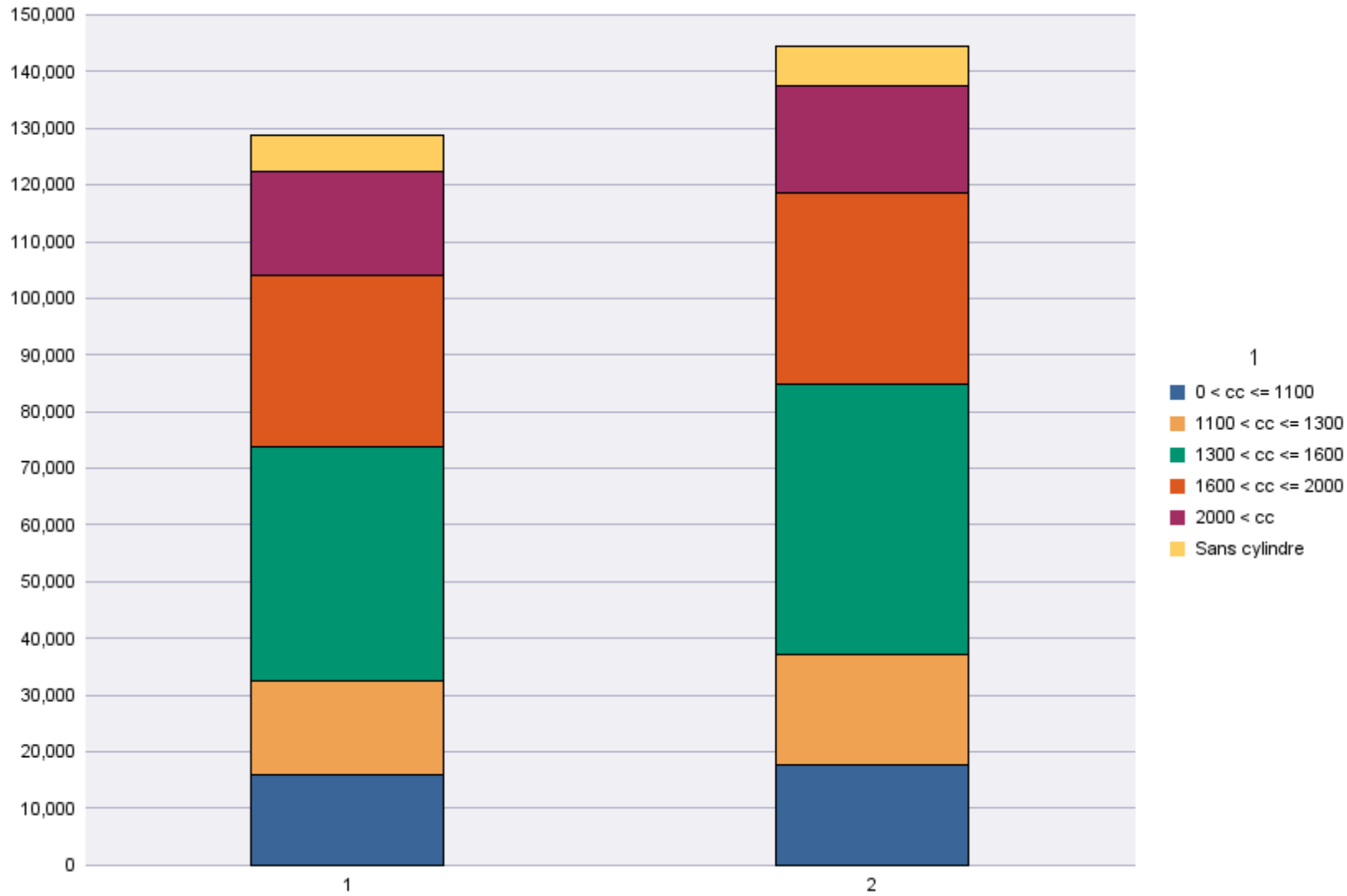
	0 < cc <= 1100	1100 < cc <= 1300	1300 < cc <= 1600	1600 < cc <= 2000	2000 < cc	Sans cylindre	Total
Radiations de plaques	6,559	7,601	21,728	21,271	9,814	25,985	92,958

Période d'immatriculation: 01/01/2016 - 29/02/2016

	0 < cc <= 1100	1100 < cc <= 1300	1300 < cc <= 1600	1600 < cc <= 2000	2000 < cc	Sans cylindre	Total
Demande de nouvelle plaque	28,009	25,673	62,663	43,283	29,258	12,102	200,988
Plaque déjà disponible	5,777	10,136	26,421	20,573	8,285	955	72,147
Total	33,786	35,809	89,084	63,856	37,543	13,057	273,135

	0 < cc <= 1100	1100 < cc <= 1300	1300 < cc <= 1600	1600 < cc <= 2000	2000 < cc	Sans cylindre	Total
Radiations de plaques	11,943	14,037	39,480	38,025	18,201	49,933	171,619

Immatriculations / # Inschrijvingen"



Immatriculations par personne physique ou morale

Période d'immatriculation: 01/02/2016 - 29/02/2016

	Personne morale avec TVA	Personnes physiques et Personnes morales sans TVA	Total
Demande de nouvelle plaque	33,202	71,735	104,937
Plaque déjà disponible	5,033	34,474	39,507
Total	38,235	106,209	144,444

	Personne morale avec TVA	Personnes physiques et Personnes morales sans TVA	Total
Radiations de plaques	28,789	64,169	92,958

Période d'immatriculation: 01/01/2016 - 29/02/2016

	Personne morale avec TVA	Personnes physiques et Personnes morales sans TVA	Total
Demande de nouvelle plaque	67,142	133,846	200,988
Plaque déjà disponible	9,974	62,173	72,147
Total	77,116	196,019	273,135

	Personne morale avec TVA	Personnes physiques et Personnes morales sans TVA	Total
Radiations de plaques	54,491	117,128	171,619

Immatriculations / # Inschrijvingen

