

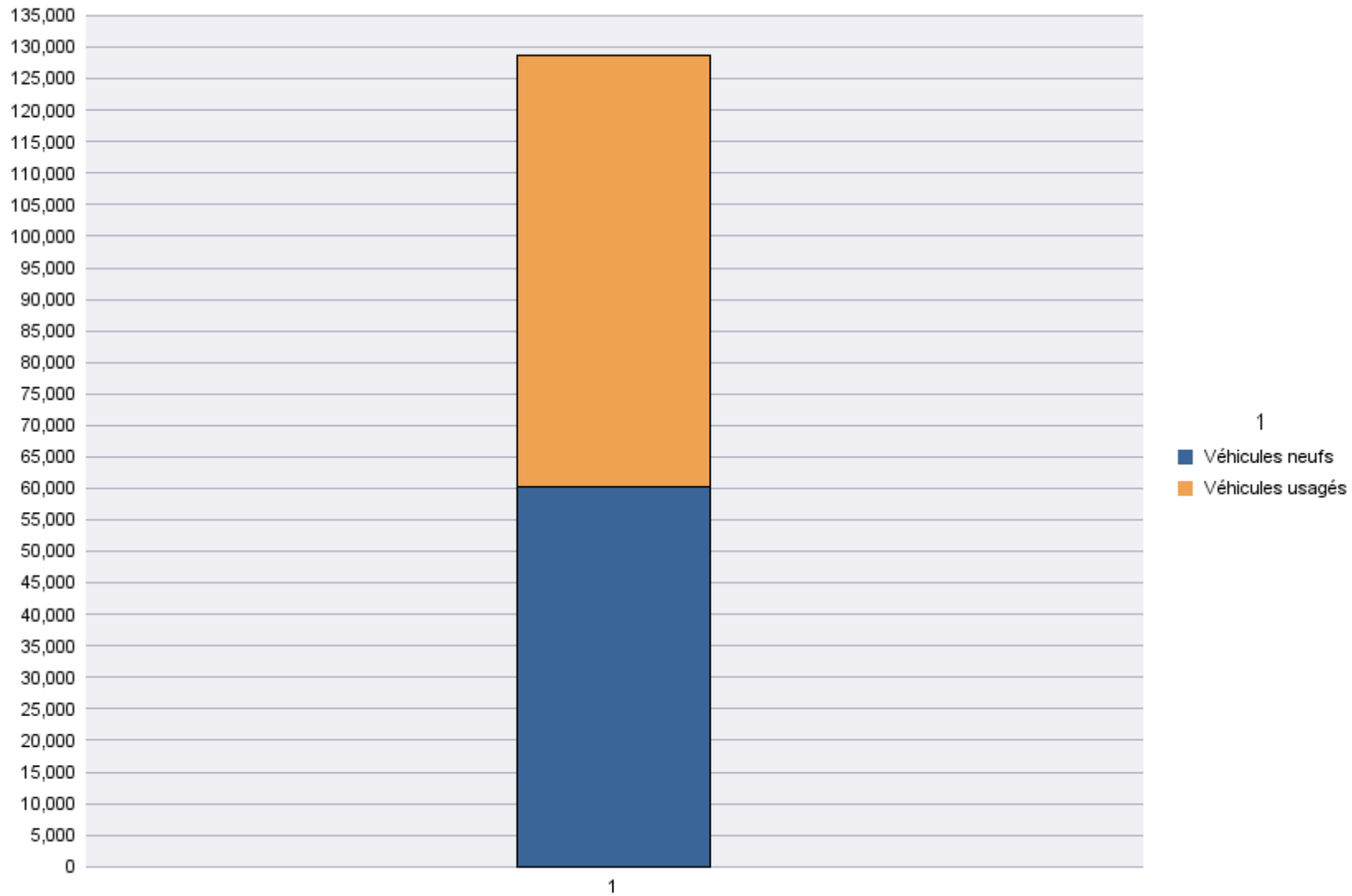
Immatriculations par Type d'Immatriculation

Période d'immatriculation: 01/01/2016 - 31/01/2016

	Véhicules neufs	Véhicules usagés	Total
Demande de nouvelle plaque	46,416	49,635	96,051
Plaque déjà disponible	13,707	18,933	32,640
Total	60,123	68,568	128,691

Période d'immatriculation: 01/01/2016 - 31/01/2016

	Véhicules neufs	Véhicules usagés	Total
Demande de nouvelle plaque	46,416	49,635	96,051
Plaque déjà disponible	13,707	18,933	32,640
Total	60,123	68,568	128,691



Immatriculations par Genre du Véhicule

Période d'immatriculation: 01/01/2016 - 31/01/2016

	Autres	Bus + Cars	Motos	Remorques	Semiremorques	Utilitaires < 3,5 t	Utilitaires + Camions > 3,5 t	Voitures + Mixtes		Total
Demande de nouvelle plaque	1,941	205	8,920	1,818	1,086	10,655	2,227	68,578	621	96,051
Plaque déjà disponible	293	12	704	45	6	2,850	137	28,593		32,640
Total	2,234	217	9,624	1,863	1,092	13,505	2,364	97,171	621	128,691

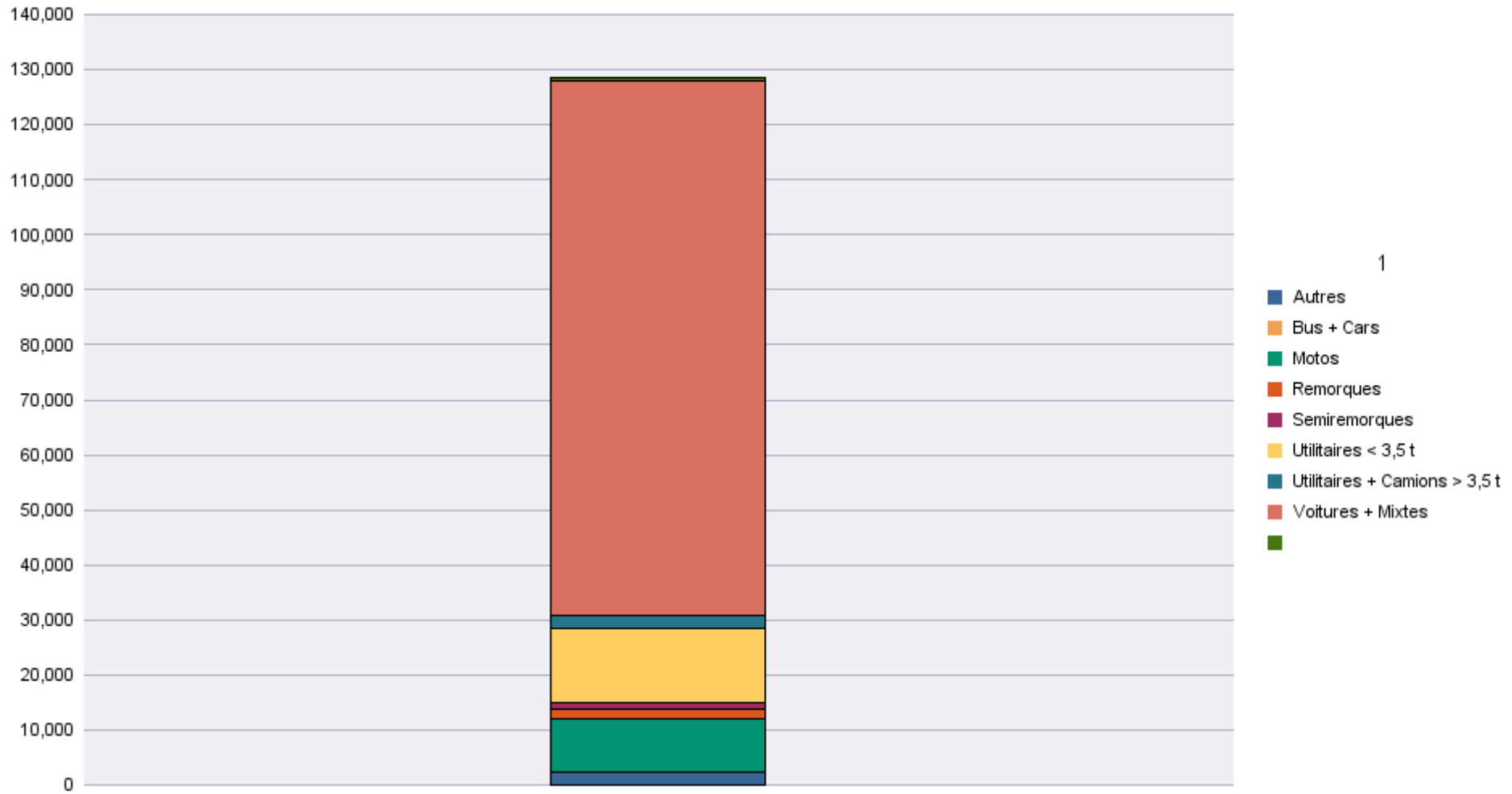
	Autres	Bus + Cars	Motos	Remorques	Semiremorques	Utilitaires < 3,5 t	Utilitaires + Camions > 3,5 t	Voitures + Mixtes		Total
Radiations de plaques	1,094	86	3,972	1,063	559	5,463	1,264	45,241	19,919	78,661

Période d'immatriculation: 01/01/2016 - 31/01/2016

	Autres	Bus + Cars	Motos	Remorques	Semiremorques	Utilitaires < 3,5 t	Utilitaires + Camions > 3,5 t	Voitures + Mixtes		Total
Demande de nouvelle plaque	1,941	205	8,920	1,818	1,086	10,655	2,227	68,578	621	96,051
Plaque déjà disponible	293	12	704	45	6	2,850	137	28,593		32,640
Total	2,234	217	9,624	1,863	1,092	13,505	2,364	97,171	621	128,691

	Autres	Bus + Cars	Motos	Remorques	Semiremorques	Utilitaires < 3,5 t	Utilitaires + Camions > 3,5 t	Voitures + Mixtes		Total
Radiations de plaques	1,094	86	3,972	1,063	559	5,463	1,264	45,241	19,919	78,661

Immatriculations / # Inschrijvingen



Immatriculations par Carburant

Période d'immatriculation: 01/01/2016 - 31/01/2016

	AUTRES	ELECTRICITE	ELECTRICITE + LPG	ESSENCE	ESSENCE + CNG	ESSENCE +ELECTR.	GASOIL	GASOIL +ELECTR.	GAZ NATUREL (CNG)	LPG + ESSENCE	MELANGE		Total
Demande de nouvelle plaque	3	342		36,570	71	1,210	53,143	192	45	346	441	3,688	96,051
Plaque déjà disponible		35		11,840	16	374	20,146	59	6	105	4	55	32,640
Total	3	377		48,410	87	1,584	73,289	251	51	451	445	3,743	128,691

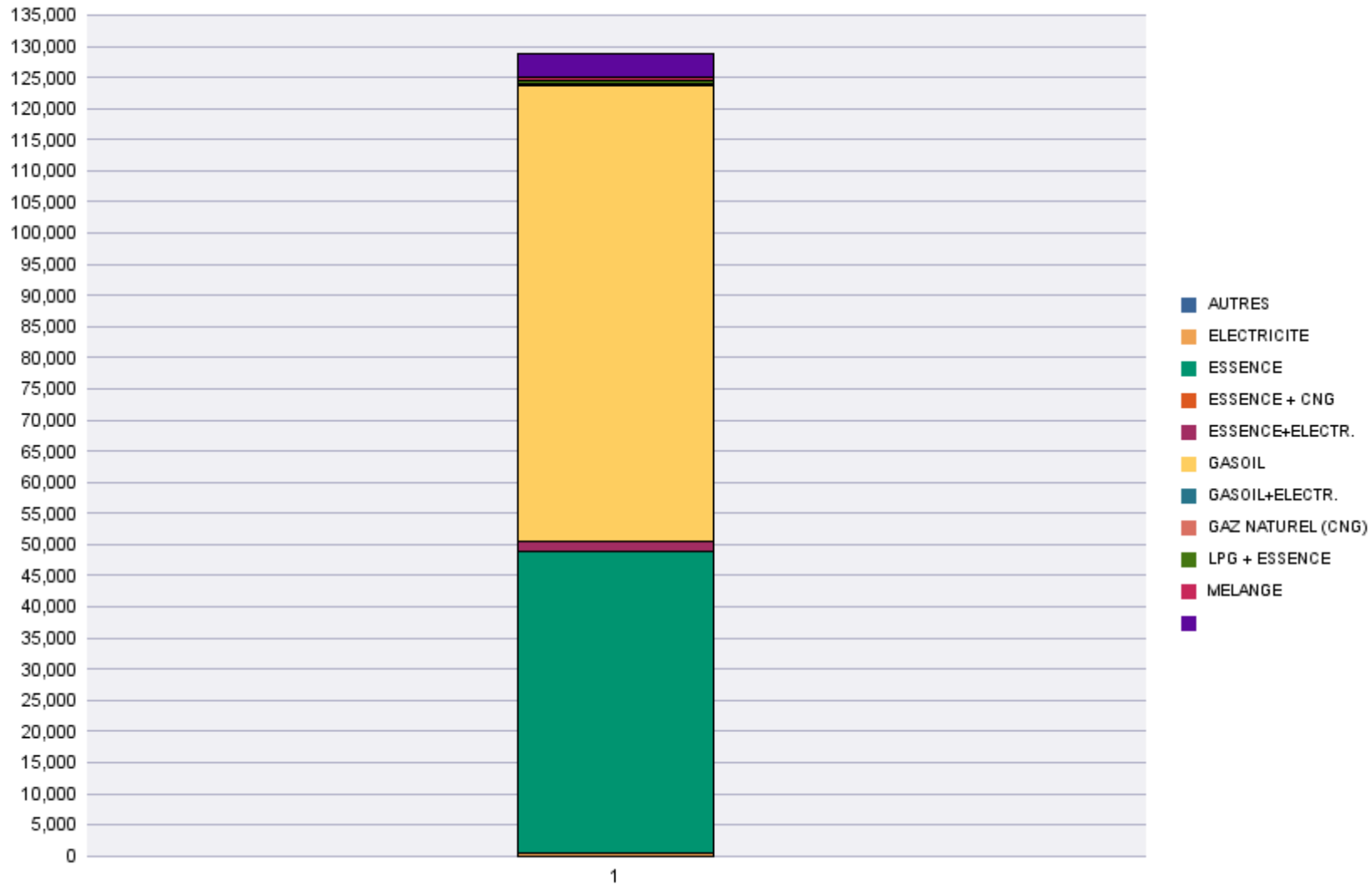
	AUTRES	ELECTRICITE	ELECTRICITE + LPG	ESSENCE	ESSENCE + CNG	ESSENCE +ELECTR.	GASOIL	GASOIL +ELECTR.	GAZ NATUREL (CNG)	LPG + ESSENCE	MELANGE		Total
Radiations de plaques	6	47	1	18,773	1	153	37,687	27	3	316	3	21,644	78,661

Période d'immatriculation: 01/01/2016 - 31/01/2016

	AUTRES	ELECTRICITE	ELECTRICITE + LPG	ESSENCE	ESSENCE + CNG	ESSENCE +ELECTR.	GASOIL	GASOIL +ELECTR.	GAZ NATUREL (CNG)	LPG + ESSENCE	MELANGE		Total
Demande de nouvelle plaque	3	342		36,570	71	1,210	53,143	192	45	346	441	3,688	96,051
Plaque déjà disponible		35		11,840	16	374	20,146	59	6	105	4	55	32,640
Total	3	377		48,410	87	1,584	73,289	251	51	451	445	3,743	128,691

	AUTRES	ELECTRICITE	ELECTRICITE + LPG	ESSENCE	ESSENCE + CNG	ESSENCE +ELECTR.	GASOIL	GASOIL +ELECTR.	GAZ NATUREL (CNG)	LPG + ESSENCE	MELANGE		Total
Radiations de plaques	6	47	1	18,773	1	153	37,687	27	3	316	3	21,644	78,661

Immatriculations / # Inschrijvingen



Immatriculations par Cylindrée

Période d'immatriculation: 01/01/2016 - 31/01/2016

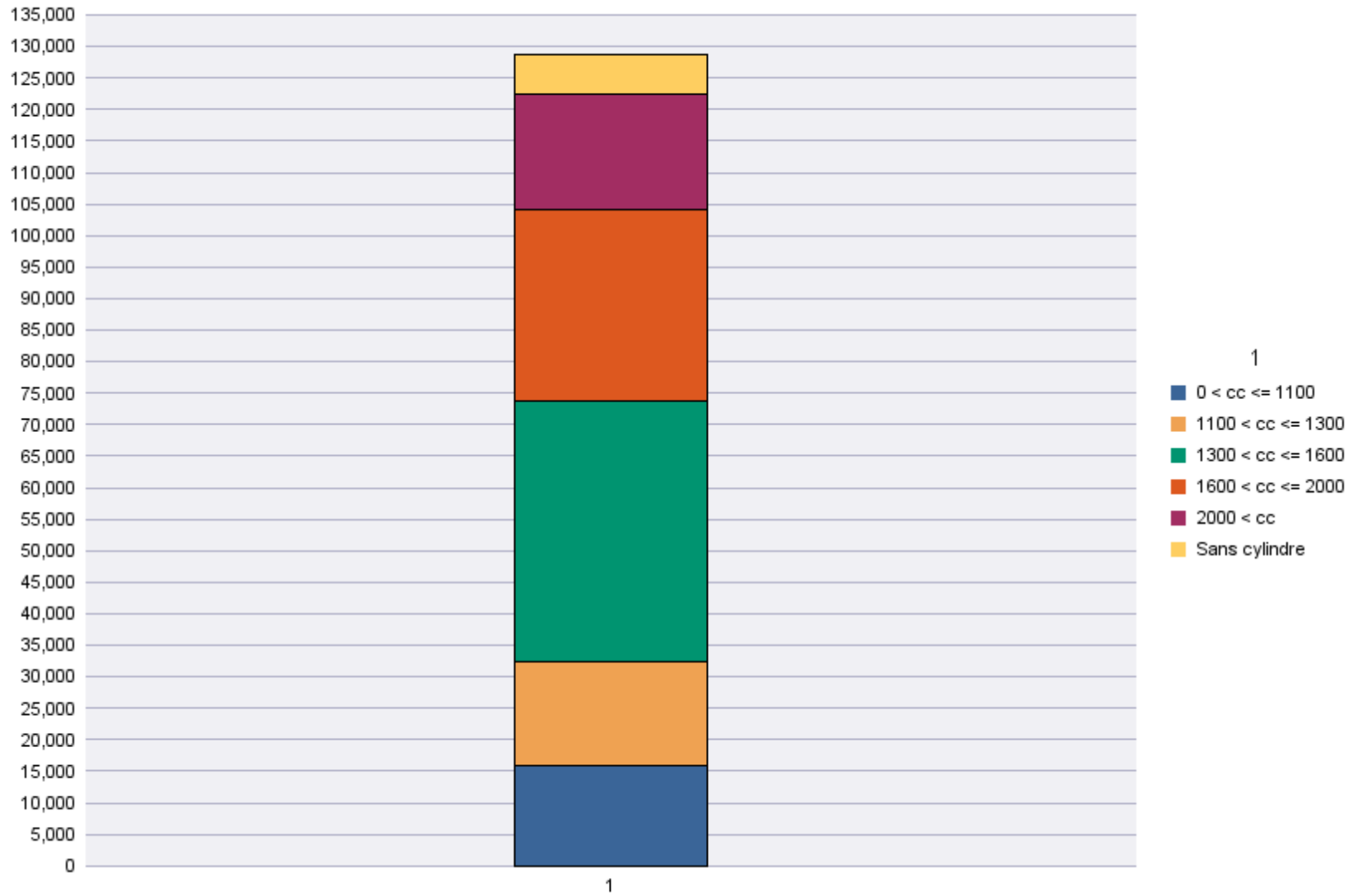
	0 < cc <= 1100	1100 < cc <= 1300	1300 < cc <= 1600	1600 < cc <= 2000	2000 < cc	Sans cylindre	Total
Demande de nouvelle plaque	13,326	11,996	29,503	20,886	14,559	5,781	96,051
Plaque déjà disponible	2,675	4,500	11,815	9,349	3,857	444	32,640
Total	16,001	16,496	41,318	30,235	18,416	6,225	128,691
	0 < cc <= 1100	1100 < cc <= 1300	1300 < cc <= 1600	1600 < cc <= 2000	2000 < cc	Sans cylindre	Total
Radiations de plaques	5,384	6,436	17,752	16,754	8,387	23,948	78,661

Période d'immatriculation: 01/01/2016 - 31/01/2016

	0 < cc <= 1100	1100 < cc <= 1300	1300 < cc <= 1600	1600 < cc <= 2000	2000 < cc	Sans cylindre	Total
Demande de nouvelle plaque	13,326	11,996	29,503	20,886	14,559	5,781	96,051
Plaque déjà disponible	2,675	4,500	11,815	9,349	3,857	444	32,640
Total	16,001	16,496	41,318	30,235	18,416	6,225	128,691

	0 < cc <= 1100	1100 < cc <= 1300	1300 < cc <= 1600	1600 < cc <= 2000	2000 < cc	Sans cylindre	Total
Radiations de plaques	5,384	6,436	17,752	16,754	8,387	23,948	78,661

Immatriculations / # Inschrijvingen"



Immatriculations par personne physique ou morale

Période d'immatriculation: 01/01/2016 - 31/01/2016

	Personne morale avec TVA	Personnes physiques et Personnes morales sans TVA	Total
Demande de nouvelle plaque	33,940	62,111	96,051
Plaque déjà disponible	4,941	27,699	32,640
Total	38,881	89,810	128,691

	Personne morale avec TVA	Personnes physiques et Personnes morales sans TVA	Total
Radiations de plaques	25,702	52,959	78,661

Période d'immatriculation: 01/01/2016 - 31/01/2016

	Personne morale avec TVA	Personnes physiques et Personnes morales sans TVA	Total
Demande de nouvelle plaque	33,940	62,111	96,051
Plaque déjà disponible	4,941	27,699	32,640
Total	38,881	89,810	128,691

	Personne morale avec TVA	Personnes physiques et Personnes morales sans TVA	Total
Radiations de plaques	25,702	52,959	78,661

Immatriculations / # Inschrijvingen

