

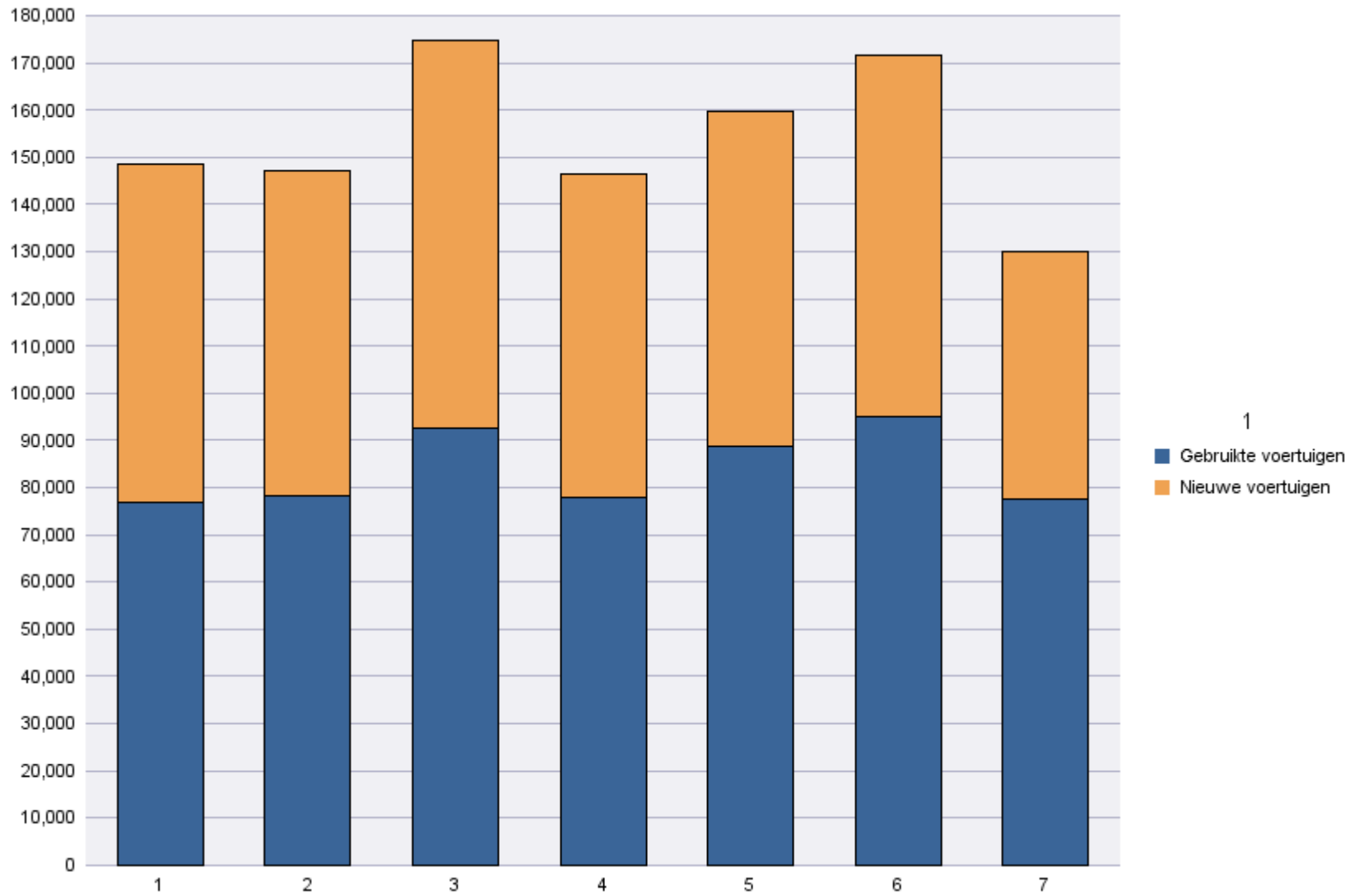
Inschrijvingen per Type Inschrijving

Periode van inschrijving: 01/07/2017 - 31/07/2017

	Gebruikte voertuigen	Nieuwe voertuigen	Totaal
Bestaande nummerplaat	23,858	12,500	36,358
Nieuwe nummerplaat	53,755	39,831	93,586
Totaal	77,613	52,331	129,944

Periode van inschrijving: 01/01/2017 - 31/07/2017

	Gebruikte voertuigen	Nieuwe voertuigen	Totaal
Bestaande nummerplaat	181,606	126,753	308,359
Nieuwe nummerplaat	405,452	364,722	770,174
Totaal	587,058	491,475	1,078,533



Inschrijvingen per Soort Voertuig

Periode van inschrijving: 01/07/2017 - 31/07/2017

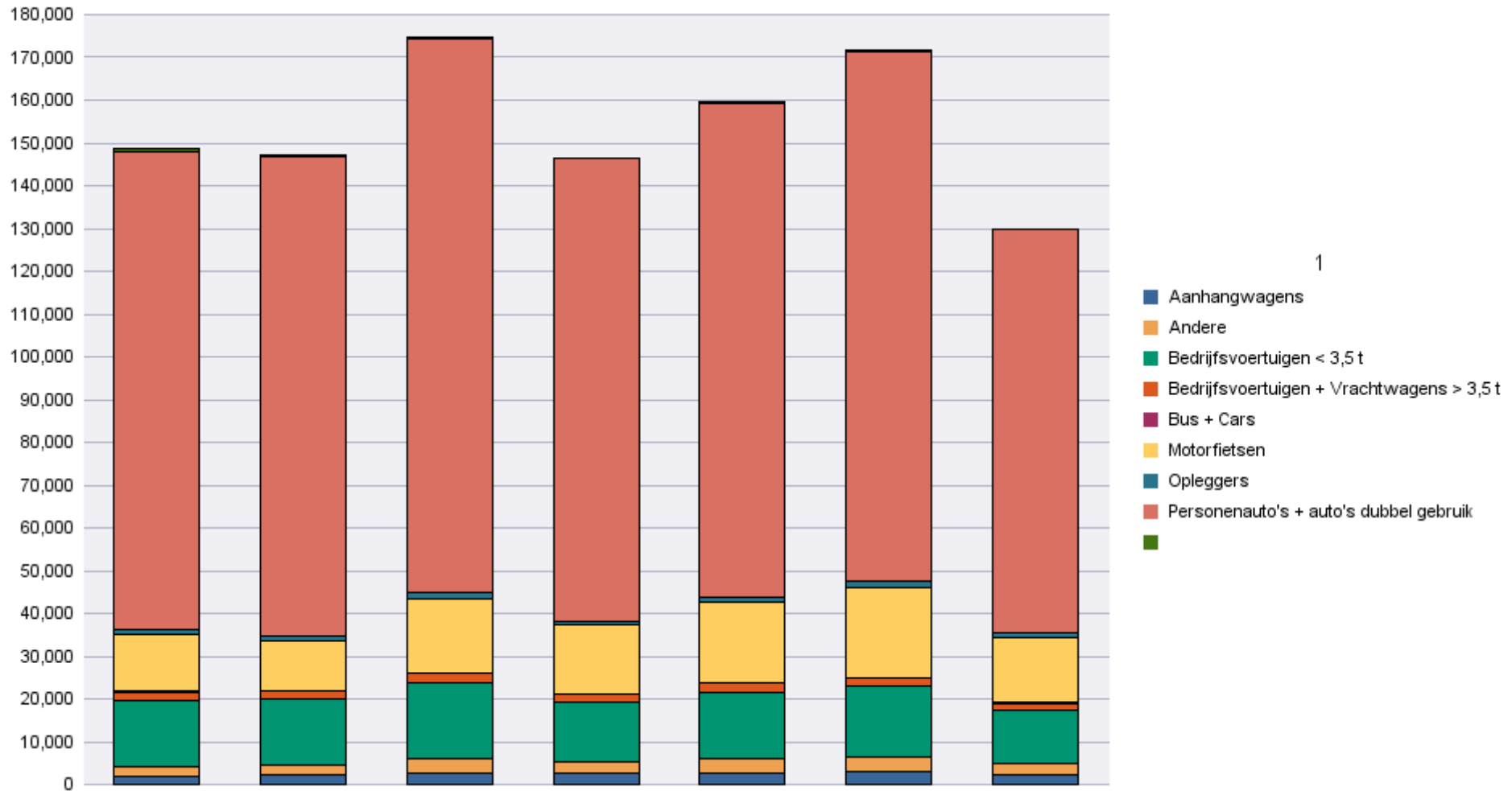
	Aanhangwagens	Andere	Bedrijfsvoertuigen < 3,5 t	Bedrijfsvoertuigen + Vrachtwagens > 3,5 t	Bus + Cars	Motorfietsen	Opleggers	Personenauto's + auto's dubbel gebruik		Totaal
Bestaande nummerplaat	105	323	2,929	102	4	1,911	4	30,980		36,358
Nieuwe nummerplaat	2,181	2,291	9,647	1,450	107	13,351	1,106	63,247	206	93,586
Totaal	2,286	2,614	12,576	1,552	111	15,262	1,110	94,227	206	129,944

	Aanhangwagens	Andere	Bedrijfsvoertuigen < 3,5 t	Bedrijfsvoertuigen + Vrachtwagens > 3,5 t	Bus + Cars	Motorfietsen	Opleggers	Personenauto's + auto's dubbel gebruik		Totaal
Schrappingen van nummerplaat	1,190	1,173	6,429	1,217	143	7,254	536	49,210	18,604	85,756

Periode van inschrijving: 01/01/2017 - 31/07/2017

	Aanhangwagens	Andere	Bedrijfsvoertuigen < 3,5 t	Bedrijfsvoertuigen + Vrachtwagens > 3,5 t	Bus + Cars	Motorfietsen	Opleggers	Personenauto's + auto's dubbel gebruik		Totaal
Bestaande nummerplaat	769	2,816	25,722	830	38	12,968	59	265,157		308,359
Nieuwe nummerplaat	16,505	17,374	81,156	12,661	1,322	100,562	8,004	530,063	2,527	770,174
Totaal	17,274	20,190	106,878	13,491	1,360	113,530	8,063	795,220	2,527	#####
	Aanhangwagens	Andere	Bedrijfsvoertuigen < 3,5 t	Bedrijfsvoertuigen + Vrachtwagens > 3,5 t	Bus + Cars	Motorfietsen	Opleggers	Personenauto's + auto's dubbel gebruik		Totaal
Schrapingen van nummerplaat	8,455	8,393	46,508	9,113	803	45,997	3,600	378,016	137,317	638,202

Immatriculations / # Inschrijvingen



Inschrijvingen per Brandstof

Periode van inschrijving: 01/07/2017 - 31/07/2017

	AARDGAS (CNG)	ANDEREN	BENZINE	BENZINE + CNG	BENZINE + ELEKTR.	BIO-ETHANOL	ELEKTRICITEIT	ELEKTRICITEIT + LPG	GASOLIE	GASOLIE + ELEKTR.	GASOLIE + LPG	LPG + BENZINE	MENGSMERING	WATERSTOF
Bestaande nummerplaat	10		14,172	40	654		44		21,144	35		105	41	
Nieuwe nummerplaat	53	3	39,134	167	1,558		849		47,266	64	2	326	561	
Totaal	63	3	53,306	207	2,212		893		68,410	99	2	431	602	

	AARDGAS (CNG)	ANDEREN	BENZINE	BENZINE + CNG	BENZINE + ELEKTR.	BIO-ETHANOL	ELEKTRICITEIT	ELEKTRICITEIT + LPG	GASOLIE	GASOLIE + ELEKTR.	GASOLIE + LPG	LPG + BENZINE	MENGSMERING	WATERSTOF
Schrappingen van nummerplaat	6	8	23,112	8	241	1	109	1	41,310	39	1	311	205	

		Totaal
Bestaande nummerplaat	113	36,358
Nieuwe nummerplaat	3,603	93,586
Totaal	3,716	129,944

		Totaal
Schrappingen van nummerplaat	20,404	85,756

Periode van inschrijving: 01/01/2017 - 31/07/2017

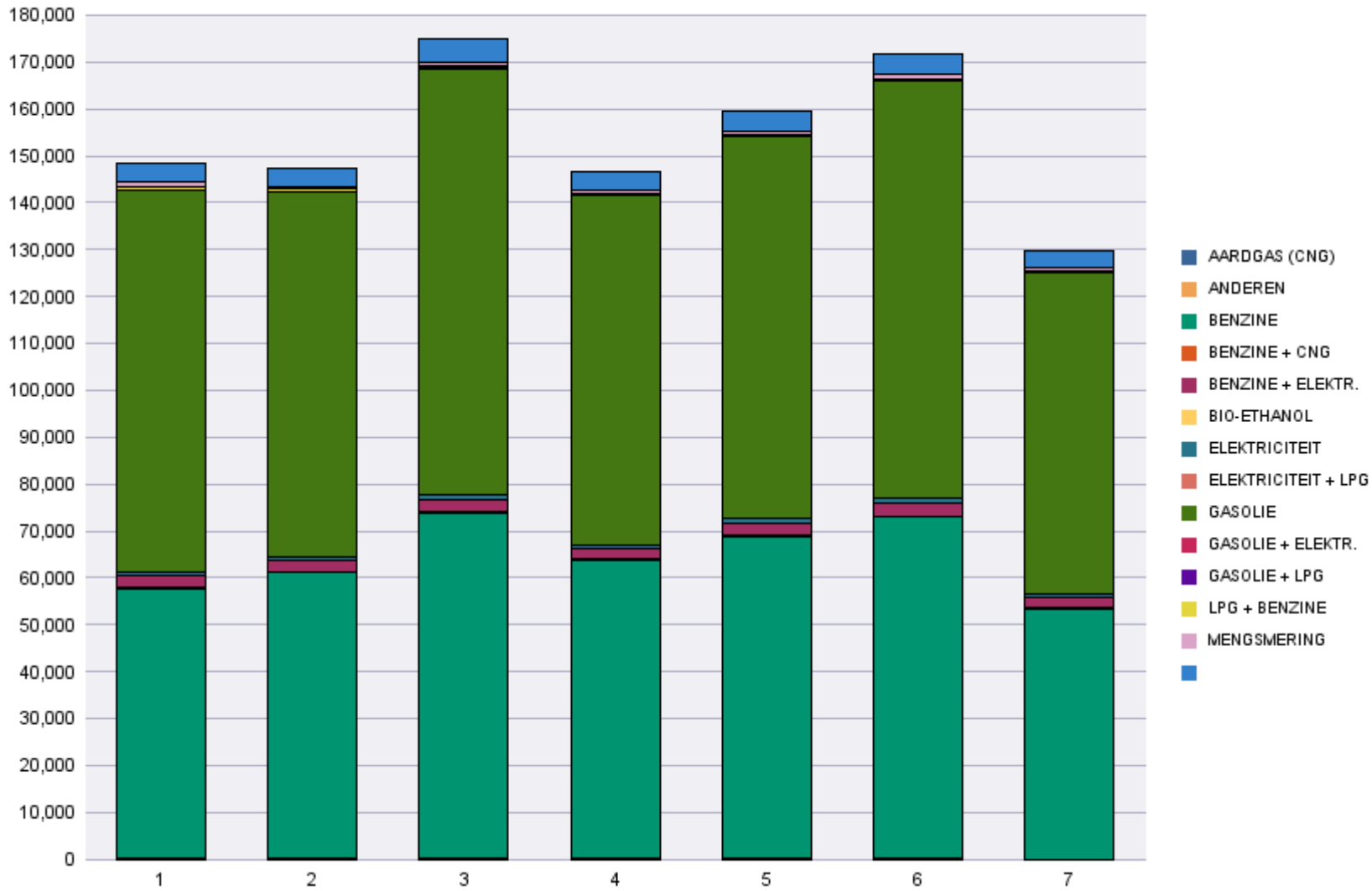
	AARDGAS (CNG)	ANDEREN	BENZINE	BENZINE + CNG	BENZINE + ELEKTR.	BIO-ETHANOL	ELEKTRICITEIT	ELEKTRICITEIT + LPG	GASOLIE	GASOLIE + ELEKTR.	GASOLIE + LPG	LPG + BENZINE	MENGSMERING	WATERSTOF
Bestaande nummerplaat	204		124,274	226	5,565	1	463	2	175,309	311	1	890	230	
Nieuwe nummerplaat	759	18	326,604	932	11,706	7	5,997	3	387,976	635	4	2,385	5,028	
Totaal	963	18	450,878	1,158	17,271	8	6,460	5	563,285	946	5	3,275	5,258	

	AARDGAS (CNG)	ANDEREN	BENZINE	BENZINE + CNG	BENZINE + ELEKTR.	BIO-ETHANOL	ELEKTRICITEIT	ELEKTRICITEIT + LPG	GASOLIE	GASOLIE + ELEKTR.	GASOLIE + LPG	LPG + BENZINE	MENGSMERING	WATERSTOF
Schrappingen van nummerplaat	34	38	167,422	43	2,188	5	786	1	314,031	254	1	2,289	1,092	1

		Totaal
Bestaande nummerplaat	883	308,359
Nieuwe nummerplaat	28,120	770,174
Totaal	29,003	#####

		Totaal
Schrappingen van nummerplaat	150,017	638,202

Immatriculations / # Inschrijvingen



Inschrijvingen per Cilinderinhoud

Periode van inschrijving: 01/07/2017 - 31/07/2017

	0 < cc <= 1100	1100 < cc <= 1300	1300 < cc <= 1600	1600 < cc <= 2000	2000 < cc	Zonder cilinder	Totaal
Bestaande nummerplaat	3,673	4,995	13,016	10,220	3,957	497	36,358
Nieuwe nummerplaat	15,975	11,042	26,576	20,432	12,857	6,704	93,586
Totaal	19,648	16,037	39,592	30,652	16,814	7,201	129,944

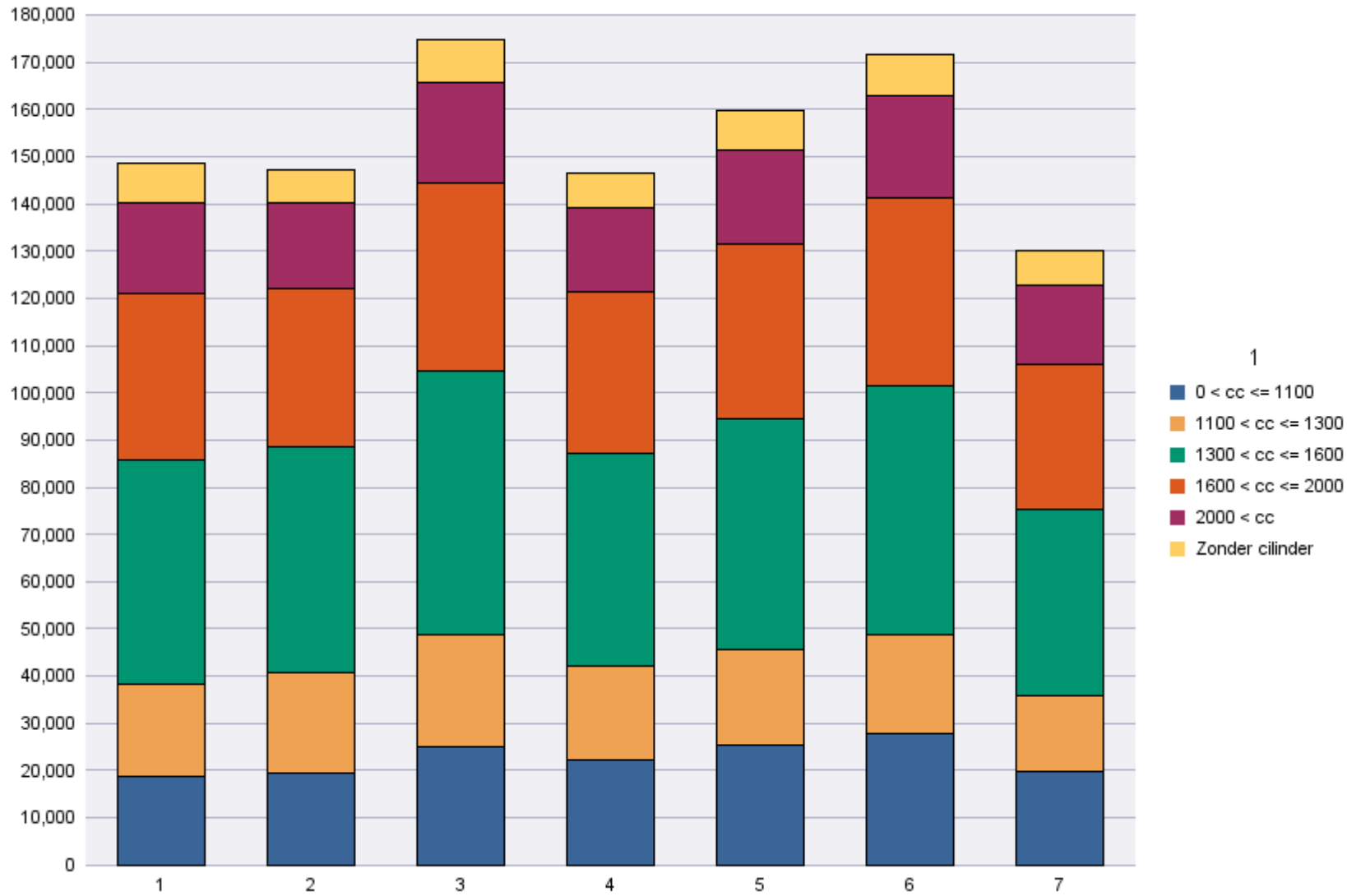
	0 < cc <= 1100	1100 < cc <= 1300	1300 < cc <= 1600	1600 < cc <= 2000	2000 < cc	Zonder cilinder	Totaal
Schrappingen van nummerplaat	8,417	6,891	20,345	17,924	9,334	22,845	85,756

Periode van inschrijving: 01/01/2017 - 31/07/2017

	0 < cc <= 1100	1100 < cc <= 1300	1300 < cc <= 1600	1600 < cc <= 2000	2000 < cc	Zonder cilinder	Totaal
Bestaande nummerplaat	31,082	45,713	110,579	84,265	32,631	4,089	308,359
Nieuwe nummerplaat	127,415	96,170	226,219	165,847	102,195	52,328	770,174
Totaal	158,497	141,883	336,798	250,112	134,826	56,417	#####

	0 < cc <= 1100	1100 < cc <= 1300	1300 < cc <= 1600	1600 < cc <= 2000	2000 < cc	Zonder cilinder	Totaal
Schrappingen van nummerplaat	56,941	52,191	155,527	137,559	68,316	167,668	638,202

Immatriculations / # Inschrijvingen"



Inschrijvingen per natuurlijk of rechtspersoon

Periode van inschrijving: 01/07/2017 - 31/07/2017

	Natuurlijke personen en Rechtspersonen zonder BTW	Rechtspersonen met BTW	Totaal
Bestaande nummerplaat	31,858	4,500	36,358
Nieuwe nummerplaat	62,495	31,091	93,586
Totaal	94,353	35,591	129,944

	Natuurlijke personen en Rechtspersonen zonder BTW	Rechtspersonen met BTW	Totaal
Schrappingen van nummerplaat	58,296	27,460	85,756

Periode van inschrijving: 01/01/2017 - 31/07/2017

	Natuurlijke personen en Rechtspersonen zonder BTW	Rechtspersonen met BTW	Totaal
Bestaande nummerplaat	267,005	41,354	308,359
Nieuwe nummerplaat	507,201	262,973	770,174
Totaal	774,206	304,327	1,078,533

	Natuurlijke personen en Rechtspersonen zonder BTW	Rechtspersonen met BTW	Totaal
Schrappingen van nummerplaat	433,732	204,470	638,202

Immatriculations / # Inschrijvingen

