

# HOOFDSTUK 23

## HET INTERNATIONAAL RIJBEWIJS

### INHOUDSOPGAVE

	TITEL	PAGINA
<b>I.</b>	<b>ALGEMEEN</b> .....	<b>3</b>
1.	Toelichting.....	3
2.	Gebruiksvoorwaarden .....	3
3.	Wie heeft het internationale rijbewijs nodig .....	3
<b>II.</b>	<b>MODEL VAN HET INTERNATIONAAL RIJBEWIJS</b> .....	<b>4</b>
1.	Model, uitgereikt tot en met 31 augustus 2011 .....	4
2.	Model, uitgereikt vanaf 1 september 2011 .....	5
<b>III.</b>	<b>OVERHEID DIE HET INTERNATIONAAL RIJBEWIJS UITREIKT</b> .....	<b>6</b>
1.	Personen die in België wonen.....	6
1.1.	De burgemeester of zijn gemachtigde .....	6
1.2.	De Minister van Buitenlandse Zaken of zijn gemachtigde.....	6
2.	Personen die niet meer in België wonen.....	6
2.1.	Personen die in een lidstaat van de Europese Economische Ruimte verblijven .....	6
2.2.	Personen die niet in een lidstaat van de Europese Economische Ruimte verblijven .....	6
<b>IV.</b>	<b>WIE KAN HET BELGISCH INTERNATIONALE RIJBEWIJS KRIJGEN</b> .....	<b>7</b>
1.	Verblijfsvoorwaarden .....	7
1.1.	Personen die in België wonen.....	7
1.2.	Personen die niet meer in België wonen.....	7
1.3.	Personeelsleden van de NAVO of de SHAPE .....	7
2.	Voorafgaand bewijs .....	7
3.	Verval.....	8
<b>V.</b>	<b>AANVRAAG VAN HET INTERNATIONALE RIJBEWIJS</b> .....	<b>8</b>
1.	Geldigheid.....	8
2.	Bewaringstermijn door de gemeente .....	8
3.	Indienen .....	9
4.	Foto.....	9
<b>VI.</b>	<b>OPMAAK VAN HET INTERNATIONALE RIJBEWIJS</b> .....	<b>9</b>
1.	Opmaak van het eerste dekblad .....	9
1.1.	Overheid belast met het uitreiken .....	9
1.2.	Stempel van de overheid .....	10
1.3.	Nummer van het nationaal rijbewijs .....	10
2.	Opmaak van de laatste dekbladen.....	10
2.1.	Geboorte- en woonplaats.....	10
2.2.	Stempel van de overheid .....	11
<b>VII.</b>	<b>VALIDATIE (VALIDATIETABEL)</b> .....	<b>11</b>
<b>VIII.</b>	<b>GELDIGHEID VAN HET INTERNATIONALE RIJBEWIJS</b> .....	<b>12</b>
<b>IX.</b>	<b>RETRIBUTIE</b> .....	<b>12</b>

<b>X.</b>	<b>UITREIKING VAN HET INTERNATIONALE RIJBEWIJS .....</b>	<b>12</b>
1.	Aan wie? .....	12
2.	Vernieuwing, vervanging, duplicaat .....	13
3.	Afgifte aan personen, geschrapt uit het bevolkingsregister.....	13
3.1.	Personen die in een lidstaat van de Europese Economische Ruimte (Europese Unie + Noorwegen, IJsland en Liechtenstein) wonen .....	13
3.2.	Personen die in een land verblijven dat geen lid is van de Europese Economische Ruimte .....	13
3.3.	Vertegenwoordiging door een derde.....	14
4.	Afgifte aan leden van de NAVO of van de SHAPE .....	14
4.1.	Welke gemeente levert af .....	14
4.2.	Voorwaarden.....	14

## I. ALGEMEEN

### 1. TOELICHTING

Het internationale rijbewijs is een "vertaling" van het nationaal rijbewijs. Het is voorzien door het de Verdrag van Wenen betreffende het wegverkeer (Wenen – 1968) en kan worden "gelezen" door alle landen die dit verdrag bekrachtigd hebben (waaronder ook België) aangezien er maar één model bestaat, wat niet het geval is voor de modellen van nationale rijbewijzen die overal ter wereld worden uitgereikt.

### 2. GEBRUIKSVORWAARDEN

Het internationale rijbewijs om een voertuig te besturen is geldig in alle landen die het Verdrag van Wenen betreffende het wegverkeer ondertekend hebben behalve:

- in het land waar het werd uitgereikt;
- in het land waar de houder ervan woont.

De houder van het internationale rijbewijs moet altijd zijn nationaal rijbewijs kunnen voorleggen. Hij moet dus beide documenten – het nationaal rijbewijs en het internationale rijbewijs – kunnen voorleggen om een voertuig te mogen besturen.

### 3. WIE HEEFT HET INTERNATIONALE RIJBEDIJS NODIG

Het internationale rijbewijs is noodzakelijk voor de houder van een Belgisch rijbewijs die naar een land gaat die het Belgisch rijbewijs niet erkent.

De houder die naar het buitenland vertrekt, heeft er belang bij inlichtingen over de erkenningsvoorwaarden in te winnen bij de ambassade van het land waar hij naartoe reist.



2. MODEL, UITGEREIKT VANAF 1 SEPTEMBER 2011

EERSTE DEKBLAD

BELGIQUE - BELGIE - BELGIEN

(B)

Circulation automobile internationale  
 Internationaal gemotoriseerd verkeer  
 Internationaler Kraftfahrzeugverkehr

**PERMIS INTERNATIONAL DE CONDUIRE  
 INTERNATIONAAL RIJBEWIJS  
 INTERNATIONALER FÜHRERSCHEIN**

N° 99.470.045.60

Convention sur la circulation routière du 8 novembre 1968  
 Verdrag inzake het Wégverkeer van 8 november 1968  
 Übereinkommen über den Straßenverkehr vom 8 November 1968

Valable jusqu'au .....  
 Geldig tot .....  
 Gültig bis .....  
 Délivré par .....  
 Afgegeven door .....  
 Ausgestellt durch .....  
 à .....  
 te .....  
 in .....  
 Le .....  
 Datum .....  
 Am .....

Numéro du permis de conduire national .....  
 Nummer van het nationaal rijbewijs .....  
 Nummer des nationalen Führerscheins .....

Cachet de l'autorité  
 Zegel of stempel van het bevoegde gezag  
 Siegel oder Stempel der zuständigen Behörde














Signature de l'autorité  
 Handtekening van het bevoegde gezag  
 Unterschrift der zuständigen Behörde

1

LAATSTE DEKBLADEN

INDICATIONS RELATIVES AU CONDUCTEUR	
Nom : .....	1.
Prénom(s) ou autre(s) nom(s) : .....	2.
Lieu de naissance : .....	3.
Date de naissance : .....	4.
Lieu de résidence normale : .....	5.

CATEGORIES ET SOUS-CATEGORIES DE VEHICULES, AVEC LES CODUS CORRESPONDANTS. POUR LESQUELLES LE PERMIS EST VALABLE	
Code de la catégorie/Pictogramme	Code de la sous-catégorie/Pictogramme
A 	A1 
B 	B1 
C 	C1 
D 	D1 
BE 	
CE 	C1E 
DE 	D1E 

RESTRICTIONS À L'UTILISATION	
.....	
.....	
.....	

CACHET	CACHET	Photographie
A	A1	
B	B1	
C	C1	
D	D1	
BE		
CE	C1E	
DE	D1E	Signature du titulaire .....

EXCLUSIONS :

Le titulaire est privé du droit de conduire sur le territoire de ..... Jusqu'au .....  
 À ..... Le .....

Le titulaire est privé du droit de conduire sur le territoire de ..... Jusqu'au .....  
 À ..... Le .....

13 14

### III. OVERHEID DIE HET INTERNATIONAAL RIJBEWIJS UITREIKT

Wettelijke verwijzing: artikel 53 van het koninklijk besluit van 23 maart 1998

#### 1. PERSONEN DIE IN BELGIË WONEN

De overheid die het internationale rijbewijs uitreikt is dezelfde als de overheid die het nationaal rijbewijs uitreikt.

##### 1.1. De burgemeester of zijn gemachtigde

De burgemeester of zijn gemachtigde reikt het internationale rijbewijs uit aan:

- personen die ingeschreven zijn in het bevolkingsregister of het wachtregister van een Belgische gemeente;
- studenten die ingeschreven zijn in een Belgische onderwijsinstelling gedurende minstens 6 maanden;
- personen die houder zijn van een consulaire identiteitskaart of van een bijzondere identiteitskaart, uitgereikt in België.

##### 1.2. De Minister van Buitenlandse Zaken of zijn gemachtigde

De Minister van Buitenlandse Zaken of zijn gemachtigde reikt het internationale rijbewijs uit aan personen die houder zijn van een diplomatieke identiteitskaart, uitgereikt in België. Personen die niet meer in België wonen

Het uitreiken van het internationale rijbewijs gebeurt door de gemeente waar de aanvrager het laatst heeft gewoond.

#### 2. PERSONEN DIE NIET MEER IN BELGIË WONEN

##### 2.1. Personen die in een lidstaat van de Europese Economische Ruimte verblijven

Personen die in een lidstaat van de Europese Economische Ruimte wonen dienen het Internationaal rijbewijs aan te vragen in het land waar ze verblijven.

##### 2.2. Personen die niet in een lidstaat van de Europese Economische Ruimte verblijven

Personen die niet in een lidstaat van de Europese Economische Ruimte verblijven dienen het internationaal rijbewijs aan te vragen in de laatste gemeente waar ze in België verbleven.

## IV. WIE KAN HET BELGISCH INTERNATIONALE RIJBEWIJS KRIJGEN

Wettelijke verwijzing: artikel 54 van het koninklijk besluit van 23 maart 1998

### 1. VERBLIJFSVOORWAARDEN

#### 1.1. Personen die in België wonen

Zie omzendbrief [Hoofdstuk 2 punt 1.](#)

#### 1.2. Personen die niet meer in België wonen

De Belgische onderdanen die in een niet-lidstaat van de Europese Economische Ruimte verblijven, ingeschreven zijn in de Belgische ambassade van het land waar ze verblijven, komt overeen met het Rijksregister) en die houder zijn van een geldige Belgische identiteitskaart.



#### 1.3. Personeelsleden van de NAVO of de SHAPE

[Zie punt X.4.](#)

## 2. VOORAFGAAND BEWIJS

De aanvrager van een Belgisch internationaal rijbewijs moet houder zijn van:

- ofwel van een geldig Belgisch nationaal rijbewijs;
- ofwel van een geldig nationaal Europees rijbewijs;
- ofwel van een rijbewijs van de NAVO of de SHAPE (het is niet verplicht om het rijbewijs van de SHAPE in te ruilen tegen een Belgisch nationaal rijbewijs; het hoeft ook niet worden afgenomen van de houder).


### 3. VERVAL

De aanvrager mag niet vervallen zijn tot het recht tot sturen.

Indien de aanvrager al vervallen is geweest van het recht tot sturen, moet het verval beëindigd zijn en moet de aanvrager geslaagd zijn in de herstelexamens die eventueel door de rechter werden opgelegd.

## V. AANVRAAG VAN HET INTERNATIONALE RIJBEWIJS

**VOORZIJDJE**  
(zie onze website **FORM N08**)

  
 Federale Overheidsdienst  
 Mobiliteit en Vervoer

**AANVRAAG OM EEN INTERNATIONAAL RIJBEWIJS**

**IK ONDERGETEKENDE**

Naam:	
Voornaam:	
Geboortedatum en -plaats:	
Nr. Identiteitsdocument:	
Adres (straat, nr, postbus):	
Postnummer en gemeente:	
Nr. Rijksregister (facultatief):	

houder van het <sup>1</sup>:

<input type="checkbox"/> Belgisch nationaal rijbewijs nr.:	land:
<input type="checkbox"/> Europees rijbewijs nr.:	land:
<input type="checkbox"/> Buitenlands rijbewijs nr.:	land:

afgeleverd te \_\_\_\_\_ op \_\_\_\_\_

**CATEGORIEËN**

AM    A1    A2    A    B    B+E  
 C1    C1+E    C    C+E    D1    D1+E    D    D+E

Overeenkomende categorieën

vraag de afgifte van een internationaal rijbewijs.

**IK VERKLAAAR BOVENDIEN DAT IK NIET VERVALLEN BEN VAN HET RECHT TOT STUREN.**

Gedaan te \_\_\_\_\_ op \_\_\_\_\_ handtekening: \_\_\_\_\_

**IN TE VULLEN DOOR DE OVERHEID**

Nr. van het internationaal rijbewijs	Afgeleverd op	Geldig tot
<b>CATEGORIEËN</b>		
<input type="checkbox"/> A <input type="checkbox"/> A1 <input type="checkbox"/> BE		
<input type="checkbox"/> B <input type="checkbox"/> B1 <input type="checkbox"/> C1E <input type="checkbox"/> CE		
<input type="checkbox"/> C <input type="checkbox"/> C1 <input type="checkbox"/> D1E <input type="checkbox"/> DE		
<input type="checkbox"/> D <input type="checkbox"/> D1		

**BEPERKENDE GEBRUIKSVOORWAARDEN:** \_\_\_\_\_ De aangestelde: \_\_\_\_\_

<sup>1</sup> Het overeenkomstig valke aankruisen  
 31/01/2017

N08

### 1. GELDIGHEID

De aanvraag moet opgesteld worden juist vóór de afgifte van het internationale rijbewijs.

### 2. BEWARINGSTERMIJN DOOR DE GEMEENTE

5 jaar (het jaar van het voorleggen niet inbegrepen).



### 3. INDIENEN

De aanvraag kan door een derde worden ingediend maar de aanvraag moet altijd door de kandidaat worden ondertekend.

### 4. FOTO

Bij de aanvraag moet altijd een pasfoto worden gevoegd.

## VI. OPMAAK VAN HET INTERNATIONALE RIJBEWIJS

### 1. OPMAAK VAN HET EERSTE DEKBLAD



#### 1.1. Overheid belast met het uitreiken

Gemeentebestuur of Federale Overheidsdienst Mobiliteit en Vervoer Buitenlandse Zaken

## 1.2. Stempel van de overheid

Het betreft de inktstempel.

## 1.3. Nummer van het nationaal rijbewijs

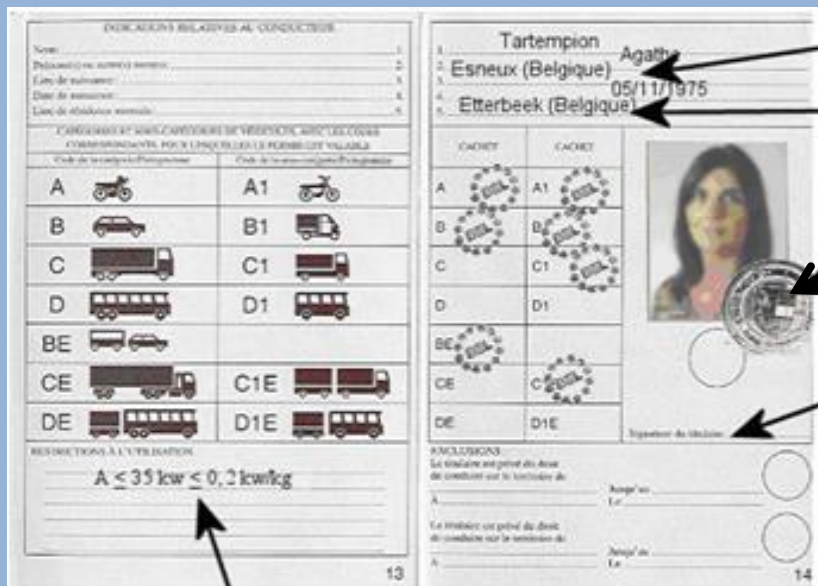
Het betreft het nummer van het laatste origineel nationaal rijbewijs dat werd uitgereikt. In geval een nieuw origineel nationaal rijbewijs wordt uitgereikt, dient er een nieuw internationaal rijbewijs te worden uitgereikt met het nummer erop van het nieuwe nationaal rijbewijs.

## 2. OPMAAK VAN DE LAATSTE DEKBLADEN

### OPMERKING

De vermeldingen moeten, krachtens het Verdrag van Wenen, worden aangebracht op deze plaats, zelfs indien de kandidaat een aanvraag voor een internationaal rijbewijs indient in het Frans of in het Duits.

### VOORBEELD VAN EEN PERSOON DIE HOUDER IS VAN DE CATEGORIEËN AM, A1, A2, B, B+E, C1 EN C1+E OP HET BELGISCH RIJBEWIJS



Vermelding van het land van geboorte

Vermelding van het land van afgifte

Stempel van de overheid

Handtekening van de houder

Vermeldingen-Beperkingen  
(In dit geval is de aanvrager houder van de categorie A2°)

## 2.1. Geboorte- en woonplaats

Vermeld ook het land aangezien deze rijbewijzen bestemd zijn voor gebruik in landen waar de namen van de Belgische gemeenten onbekend zijn.

## 2.2. Stempel van de overheid

Normaal gezien gaat het hier over het droge zegel maar door de kwaliteit van het papier moet soms de inktstempel worden aangebracht.

GELET OP DE MOEILIKHEID OM HET INTERNATIONALE RIJBEWIJS IN TE VULLEN DOOR MIDDEL VAN EEN TYPE-MACHINE OF EEN PRINTER, KAN HET INTERNATIONALE RIJBEWIJS MET DE HAND WORDEN INGEVULD

## VII. VALIDATIE (VALIDATIETABEL)

Alleen de categorieën die werkelijk geldig zijn op het nationaal rijbewijs op het moment van de aanvraag voor een internationaal rijbewijs worden op dit internationale rijbewijs gevalideerd (artikel 55 van het koninklijk besluit van 23 maart 1998).

Eerst en vooral dienen de categorieën te worden omgezet in Belgische categorieën en daarna wordt onderstaande tabel toegepast:

CATEGORIE VAN HET NATIONALE RIJBEWIJS	CATEGORIE TE VALIDEREN OP HET INTERNATIONALE RIJBEWIJS	BEPERKENDE VERMELDINGEN
AM	-	
A < + 72	A1	
A1	A1	
A2	A1 + A	A ≤ 35 kW ≤ 0,2 kW/kg
A	A1 + A	
B + 73	B1	
B	B1 + B	
B+E	B+E	
C1	C1	
C	C	
C1+E	C1+E	
C+E	C+E	
D1	D1	
D	D	
D1+E	D1+E	
D+E	D+E	
G	-	

## VIII. GELDIGHEID VAN HET INTERNATIONALE RIJBEWIJS

(vervaldatum)

Artikel 55 van het koninklijk besluit van 23 maart 1998: "*De geldigheidsduur van het internationale rijbewijs kan niet langer zijn dan de geldigheidsduur van het in artikel 52, 2° bedoelde rijbewijs en is beperkt tot maximum drie jaar.*"

Er is slechts één geldigheidsdatum voor het volledige internationale rijbewijs. Er zijn geen verschillende geldigheidsdata naargelang de categorieën.

Als een van de categorieën op het nationaal rijbewijs minder dan 3 jaar geldig is (vb. categorie C is nog 2 jaar geldig), dan hebt u 2 keuzes:

- het internationaal rijbewijs geldig maken voor 3 jaar maar de geldigheid van de categorieën die minder dan drie jaar geldig zijn, beperken door een vermelding in het veld "beperkende vermeldingen"

of

- het internationaal rijbewijs enkel geldig maken voor categorieën die drie jaar of langer geldig zijn.

GELDIGHEID VAN HET NATIONALE RIJBEWIJS (RUBRIEK 4B)	GELDIGHEID VAN HET INTERNATIONALE RIJBEWIJS
≥ 3 jaar	= 3 jaar
< 3 jaar	= geldigheid van het nationale rijbewijs

## IX. RETRIBUTIE

Altijd 16 euro

## X. UITREIKING VAN HET INTERNATIONALE RIJBEWIJS

### 1. AAN WIE?

- Het internationaal rijbewijs wordt afgegeven aan de houder of aan een derde persoon die in het bezit is van een volmacht en van het identiteitsdocument van de houder (of een kopie ervan op voorwaarde dat deze identiteit kan gecontroleerd worden).
- Het internationaal rijbewijs moet door de houder ondertekend worden.

## 2. VERNIEUWING, VERVANGING, DUPLICAAT

De vernieuwing, de vervanging of het duplicaat geeft aanleiding tot de afgifte van een nieuw internationaal rijbewijs zonder bijzondere vermelding:

- opnieuw geldig voor 3 jaar;
- dezelfde retributie;
- er dient geen bijzondere vermelding te worden aangebracht op het internationale rijbewijs.

## 3. AFGIFTE AAN PERSONEN, GESCHRAPT UIT HET BEVOLKINGSREGISTER

De afgifte gebeurt door de Belgische gemeente waar de aanvrager het laatst gewoond heeft.

### 3.1. Personen die in een lidstaat van de Europese Economische Ruimte (Europese Unie + Noorwegen, IJsland en Liechtenstein) wonen

Aan deze personen mag geen enkel internationaal rijbewijs of duplicaat worden afgeleverd. Zij kunnen enkel een attest verkrijgen. Met dit attest kunnen ze een rijbewijs krijgen in de lidstaat waar ze verblijven.

UITZONDERING: studenten met de Belgische nationaliteit die ingeschreven zijn in een Belgische onderwijsinstelling gedurende een periode van minstens 6 maanden en die houder zijn van een identiteitskaart van Belg, zelfs als ze niet meer in België wonen.

### 3.2. Personen die in een land verblijven dat geen lid is van de Europese Economische Ruimte

Deze personen kunnen een internationaal rijbewijs krijgen op voorwaarde dat ze een identiteitskaart van Belg voorleggen in het buitenland + een bewijs van inschrijving bij de Belgische ambassade van het land waar zij verblijven (te zien in het Rijksregister).



### 3.3. Vertegenwoordiging door een derde

Een derde persoon die in het bezit is van een volmacht en van het identiteitsdocument van de houder (of een afschrift ervan op voorwaarde dat de identiteit kan gecontroleerd worden), kan de verklaringen ondertekenen en het internationale rijbewijs namens de houder ontvangen.

## 4. AFGIFTE AAN LEDEN VAN DE NAVO OF VAN DE SHAPE

[\(terug naar punt IV.1. 1.3.\)](#)

De personeelsleden van de NAVO of de SHAPE kunnen, zelfs als ze niet ingeschreven zijn in het register van een Belgische gemeente, een internationaal rijbewijs verkrijgen (art. 54 van het koninklijk besluit van 23 maart 1998).

### 4.1. Welke gemeente levert af


- voor de personeelsleden van de SHAPE, ingeschreven in een Belgische gemeente: de gemeente waar ze zijn ingeschreven;
- voor de personeelsleden, niet ingeschreven in een Belgische gemeente (voornamelijk militairen): de gemeente Bergen.

### 4.2. Voorwaarden

1. Voorleggen van een attest van de Federale Politie bij de SHAPE waaruit blijkt dat de houder deel uitmaakt van het personeel van de SHAPE.
2. Voorleggen van één van de volgende documenten:
  - een Belgisch nationaal rijbewijs;
  - een Europees nationaal rijbewijs;
  - een rijbewijs van de SHAPE of USAF (zie hoofdstuk 29)  
de houder van een rijbewijs van de SHAPE is niet verplicht om een Belgisch rijbewijs te verwerven. Wie een rijbewijs van de SHAPE heeft, moet ook beschikken over een identiteitskaart van de SHAPE.

IDENTITEITSKAART SHAPE

Voorzijde




Achterzijde




RIJBEWIJS SHAPE

Voorzijde



Achterzijde



HET SHAPE-RIJBEWIJS MOET NIET WORDEN INGEHOUDEN