

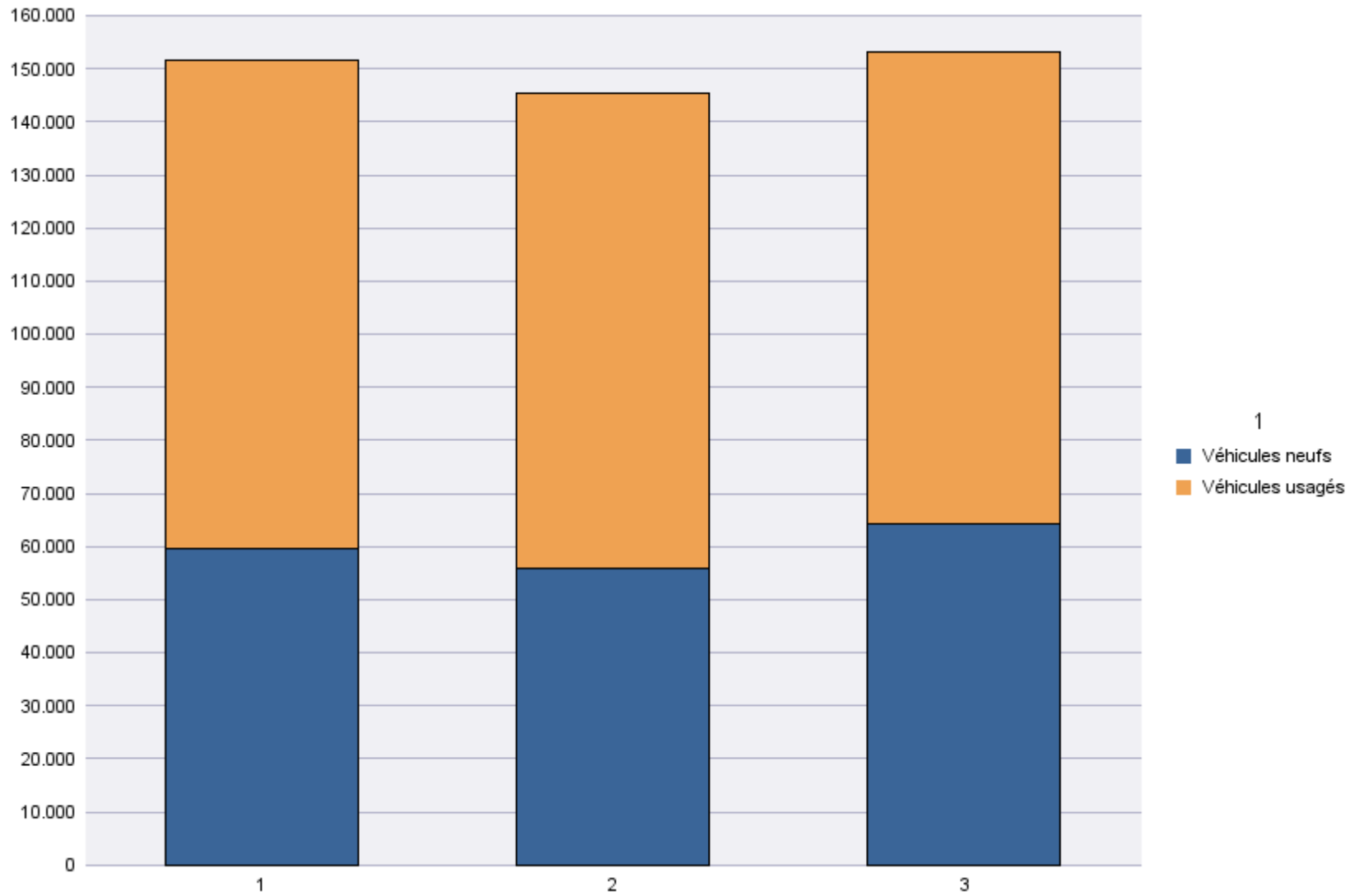
Immatriculations par Type d'Immatriculation

Période d'immatriculation: 01/03/2014 - 31/03/2014

	Véhicules neufs	Véhicules usagés	Total
Demande de nouvelle plaque	53.249	70.024	123.273
Plaque déjà disponible	11.000	18.870	29.870
Total	64.249	88.894	153.143

Période d'immatriculation: 01/01/2014 - 31/03/2014

	Véhicules neufs	Véhicules usagés	Total
Demande de nouvelle plaque	148.354	215.079	363.433
Plaque déjà disponible	31.473	55.187	86.660
Total	179.827	270.266	450.093



Immatriculations par Genre du Véhicule

Période d'immatriculation: 01/03/2014 - 31/03/2014

	Autres	Bus + Cars	Motos	Remorques	Semiremorques	Utilitaires < 3,5 t	Utilitaires + Camions > 3,5 t	Voitures + Mixtes		Total
Demande de nouvelle plaque	7.628	185	9.215	2.251	1.044	10.975	1.679	89.902	394	123.273
Plaque déjà disponible	286	4	1.981	152	8	2.140	94	25.201	4	29.870
Total	7.914	189	11.196	2.403	1.052	13.115	1.773	115.103	398	153.143

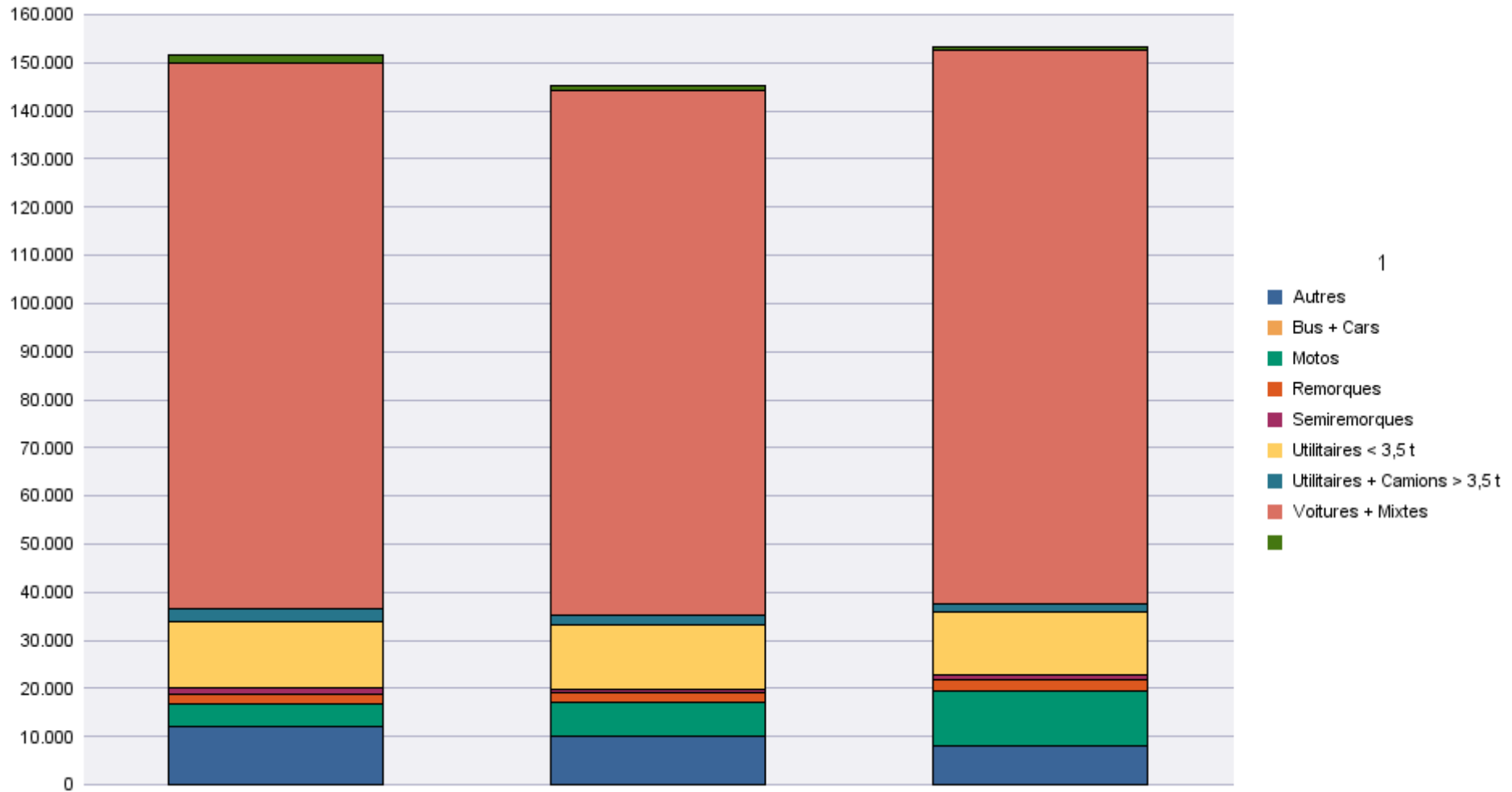
	Autres	Bus + Cars	Motos	Remorques	Semiremorques	Utilitaires < 3,5 t	Utilitaires + Camions > 3,5 t	Voitures + Mixtes		Total
Radiations de plaques	1.486	100	4.206	1.171	550	6.336	1.501	62.129	32.655	110.134

Période d'immatriculation: 01/01/2014 - 31/03/2014

	Autres	Bus + Cars	Motos	Remorques	Semiremorques	Utilitaires < 3,5 t	Utilitaires + Camions > 3,5 t	Voitures + Mixtes		Total
Demande de nouvelle plaque	29.241	466	18.102	6.213	3.082	33.721	6.096	263.596	2.916	363.433
Plaque déjà disponible	680	22	4.472	361	36	6.530	293	74.262	4	86.660
Total	29.921	488	22.574	6.574	3.118	40.251	6.389	337.858	2.920	450.093

	Autres	Bus + Cars	Motos	Remorques	Semiremorques	Utilitaires < 3,5 t	Utilitaires + Camions > 3,5 t	Voitures + Mixtes		Total
Radiations de plaques	4.951	350	12.421	3.502	1.772	20.416	4.584	181.164	102.201	331.361

Immatriculations / # Inschrijvingen



Immatriculations par Carburant

Période d'immatriculation: 01/03/2014 - 31/03/2014

	AUTRES	BIO-ETHANOL	ELECTRICITE	ELECTRICITE + LPG	ESSENCE	ESSENCE + CNG	ESSENCE +ELECTR.	GASOIL	GASOIL +ELECTR.	GAZ NATUREL (CNG)	LPG + ESSENCE		Total
Demande de nouvelle plaque	11	1	230		44.904	73	697	72.890	58	33	494	3.882	123.273
Plaque déjà disponible		1	20	1	10.057	13	111	19.345	20	5	127	170	29.870
Total	11	2	250	1	54.961	86	808	92.235	78	38	621	4.052	153.143

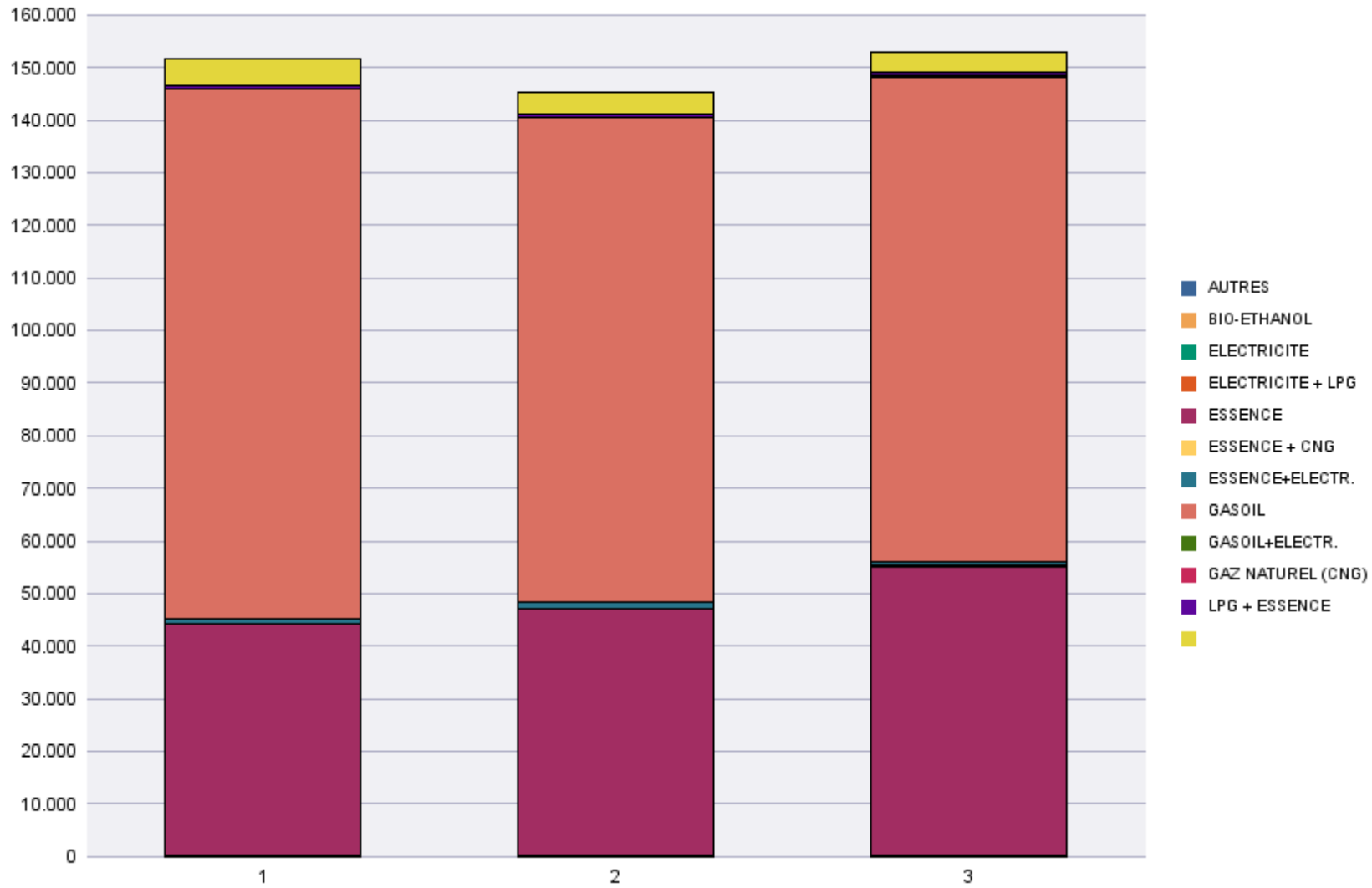
	AUTRES	BIO-ETHANOL	ELECTRICITE	ELECTRICITE + LPG	ESSENCE	ESSENCE + CNG	ESSENCE +ELECTR.	GASOIL	GASOIL +ELECTR.	GAZ NATUREL (CNG)	LPG + ESSENCE		Total
Radiations de plaques	5	1	39		25.684		106	49.296	1	1	548	34.453	110.134

Période d'immatriculation: 01/01/2014 - 31/03/2014

	AUTRES	BIO-ETHANOL	ELECTRICITE	ELECTRICITE + LPG	ESSENCE	ESSENCE + CNG	ESSENCE +ELECTR.	GASOIL	GASOIL +ELECTR.	GAZ NATUREL (CNG)	LPG + ESSENCE		Total
Demande de nouvelle plaque	27	4	427	5	117.962	102	2.296	228.191	194	54	1.414	12.757	363.433
Plaque déjà disponible		1	46	1	28.243	20	400	57.055	60	12	406	416	86.660
Total	27	5	473	6	146.205	122	2.696	285.246	254	66	1.820	13.173	450.093

	AUTRES	BIO-ETHANOL	ELECTRICITE	ELECTRICITE + LPG	ESSENCE	ESSENCE + CNG	ESSENCE +ELECTR.	GASOIL	GASOIL +ELECTR.	GAZ NATUREL (CNG)	LPG + ESSENCE		Total
Radiations de plaques	19	2	113		73.929		308	147.515	13	10	1.651	107.801	331.361

Immatriculations / # Inschrijvingen



Immatriculations par Cylindrée

Période d'immatriculation: 01/03/2014 - 31/03/2014

	0 < cc <= 1100	1100 < cc <= 1300	1300 < cc <= 1600	1600 < cc <= 2000	2000 < cc	Sans cylindre	Total
Demande de nouvelle plaque	12.967	15.905	38.473	28.324	16.822	10.782	123.273
Plaque déjà disponible	2.639	4.080	9.787	9.443	3.222	699	29.870
Total	15.606	19.985	48.260	37.767	20.044	11.481	153.143

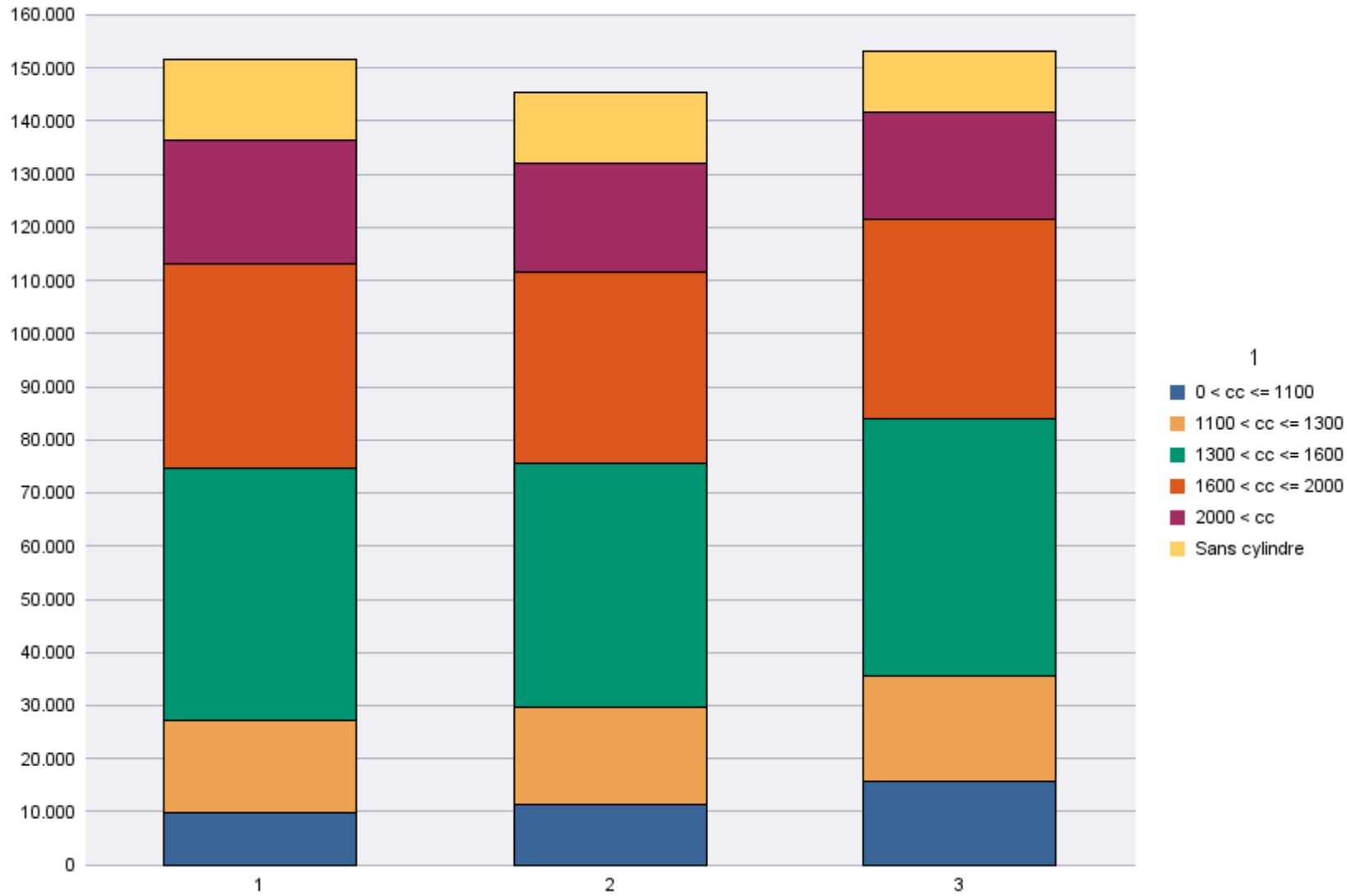
	0 < cc <= 1100	1100 < cc <= 1300	1300 < cc <= 1600	1600 < cc <= 2000	2000 < cc	Sans cylindre	Total
Radiations de plaques	6.074	8.747	23.021	24.544	9.648	38.100	110.134

Période d'immatriculation: 01/01/2014 - 31/03/2014

	0 < cc <= 1100	1100 < cc <= 1300	1300 < cc <= 1600	1600 < cc <= 2000	2000 < cc	Sans cylindre	Total
Demande de nouvelle plaque	30.266	43.944	112.489	84.721	53.969	38.044	363.433
Plaque déjà disponible	6.698	11.517	29.111	27.704	9.658	1.972	86.660
Total	36.964	55.461	141.600	112.425	63.627	40.016	450.093

	0 < cc <= 1100	1100 < cc <= 1300	1300 < cc <= 1600	1600 < cc <= 2000	2000 < cc	Sans cylindre	Total
Radiations de plaques	18.026	24.733	66.442	72.275	30.515	119.370	331.361

Immatriculations / # Inschrijvingen"



Immatriculations par personne physique ou morale

Période d'immatriculation: 01/03/2014 - 31/03/2014

	Personne morale avec TVA	Personnes physiques et Personnes morales sans TVA	Total
Demande de nouvelle plaque	36.541	86.732	123.273
Plaque déjà disponible	4.061	25.809	29.870
Total	40.602	112.541	153.143

	Personne morale avec TVA	Personnes physiques et Personnes morales sans TVA	Total
Radiations de plaques	29.352	80.782	110.134

Période d'immatriculation: 01/01/2014 - 31/03/2014

	Personne morale avec TVA	Personnes physiques et Personnes morales sans TVA	Total
Demande de nouvelle plaque	118.372	245.061	363.433
Plaque déjà disponible	12.633	74.027	86.660
Total	131.005	319.088	450.093

	Personne morale avec TVA	Personnes physiques et Personnes morales sans TVA	Total
Radiations de plaques	93.276	238.085	331.361

Immatriculations / # Inschrijvingen

