

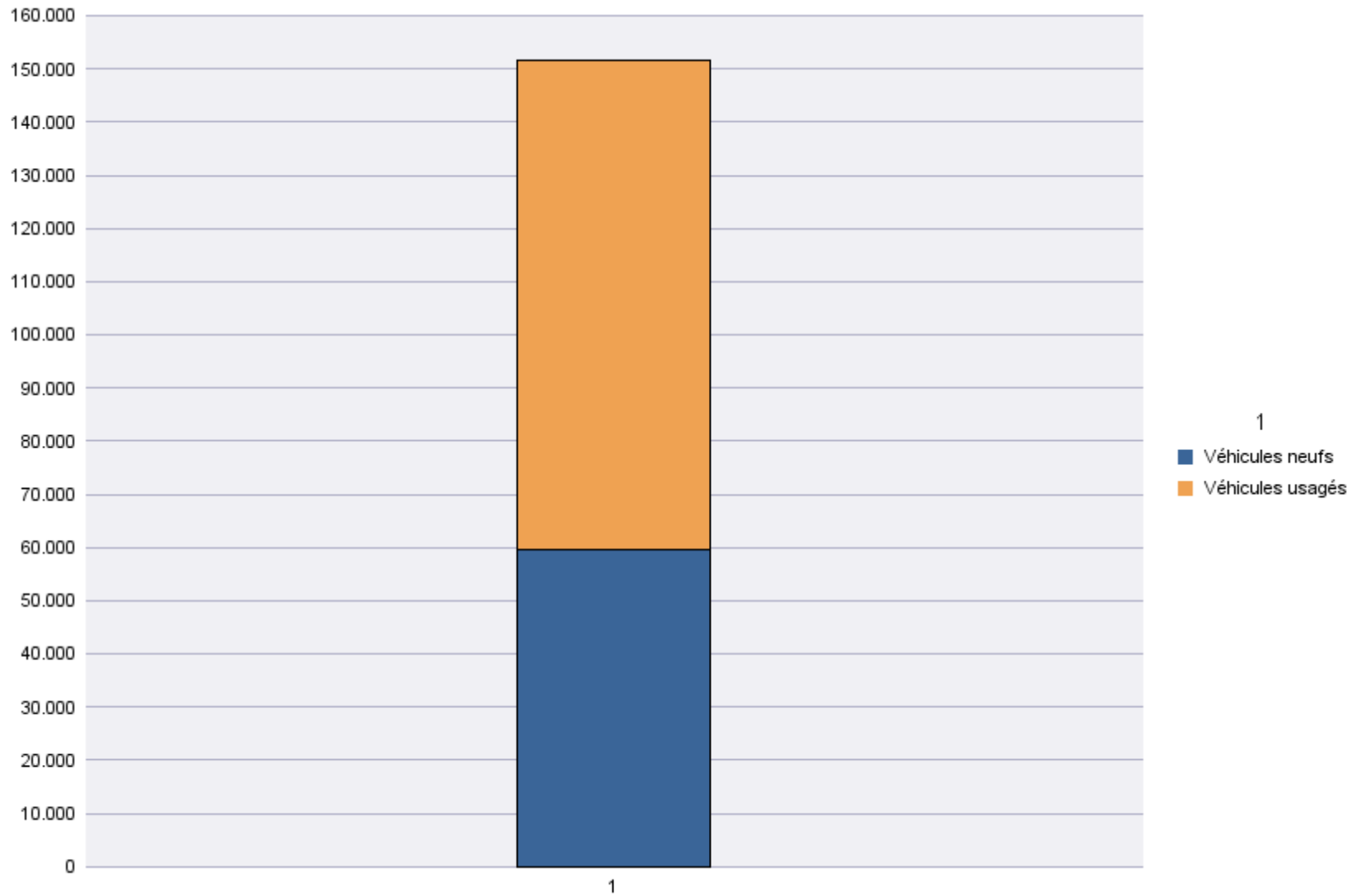
Immatriculations par Type d'Immatriculation

Période d'immatriculation: 01/01/2014 - 31/01/2014

	Véhicules neufs	Véhicules usagés	Total
Demande de nouvelle plaque	49.313	73.921	123.234
Plaque déjà disponible	10.320	18.090	28.410
Total	59.633	92.011	151.644

Période d'immatriculation: 01/01/2014 - 31/01/2014

	Véhicules neufs	Véhicules usagés	Total
Demande de nouvelle plaque	49.313	73.921	123.234
Plaque déjà disponible	10.320	18.090	28.410
Total	59.633	92.011	151.644



Immatriculations par Genre du Véhicule

Période d'immatriculation: 01/01/2014 - 31/01/2014

	Autres	Bus + Cars	Motos	Remorques	Semiremorques	Utilitaires < 3,5 t	Utilitaires + Camions > 3,5 t	Voitures + Mixtes		Total
Demande de nouvelle plaque	11.739	151	3.558	1.974	1.161	11.720	2.404	88.949	1.578	123.234
Plaque déjà disponible	203	6	1.085	91	15	2.197	101	24.712		28.410
Total	11.942	157	4.643	2.065	1.176	13.917	2.505	113.661	1.578	151.644

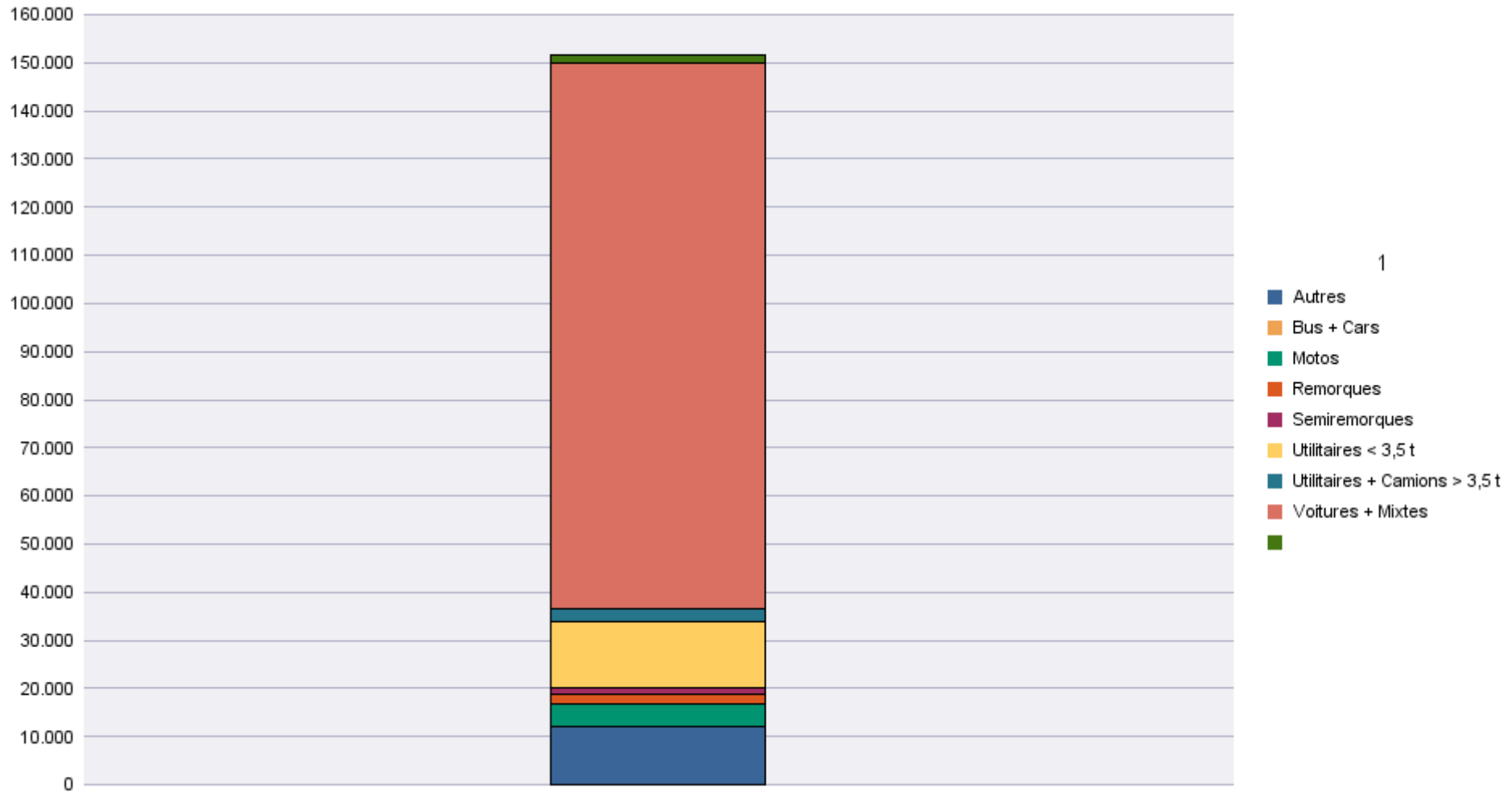
	Autres	Bus + Cars	Motos	Remorques	Semiremorques	Utilitaires < 3,5 t	Utilitaires + Camions > 3,5 t	Voitures + Mixtes		Total
Radiations de plaques	1.868	165	4.326	1.258	739	7.378	1.667	61.238	36.111	114.750

Période d'immatriculation: 01/01/2014 - 31/01/2014

	Autres	Bus + Cars	Motos	Remorques	Semiremorques	Utilitaires < 3,5 t	Utilitaires + Camions > 3,5 t	Voitures + Mixtes		Total
Demande de nouvelle plaque	11.739	151	3.558	1.974	1.161	11.720	2.404	88.949	1.578	123.234
Plaque déjà disponible	203	6	1.085	91	15	2.197	101	24.712		28.410
Total	11.942	157	4.643	2.065	1.176	13.917	2.505	113.661	1.578	151.644

	Autres	Bus + Cars	Motos	Remorques	Semiremorques	Utilitaires < 3,5 t	Utilitaires + Camions > 3,5 t	Voitures + Mixtes		Total
Radiations de plaques	1.868	165	4.326	1.258	739	7.378	1.667	61.238	36.111	114.750

Immatriculations / # Inschrijvingen



Immatriculations par Carburant

Période d'immatriculation: 01/01/2014 - 31/01/2014

	AUTRES	BIO-ETHANOL	ELECTRICITE	ELECTRICITE + LPG	ESSENCE	ESSENCE + CNG	ESSENCE +ELECTR.	GASOIL	GASOIL +ELECTR.	GAZ NATUREL (CNG)	LPG + ESSENCE		Total
Demande de nouvelle plaque	6	2	84	5	35.430	11	718	81.584	73	8	434	4.879	123.234
Plaque déjà disponible			8		8.777		139	19.226	16	3	133	108	28.410
Total	6	2	92	5	44.207	11	857	100.810	89	11	567	4.987	151.644

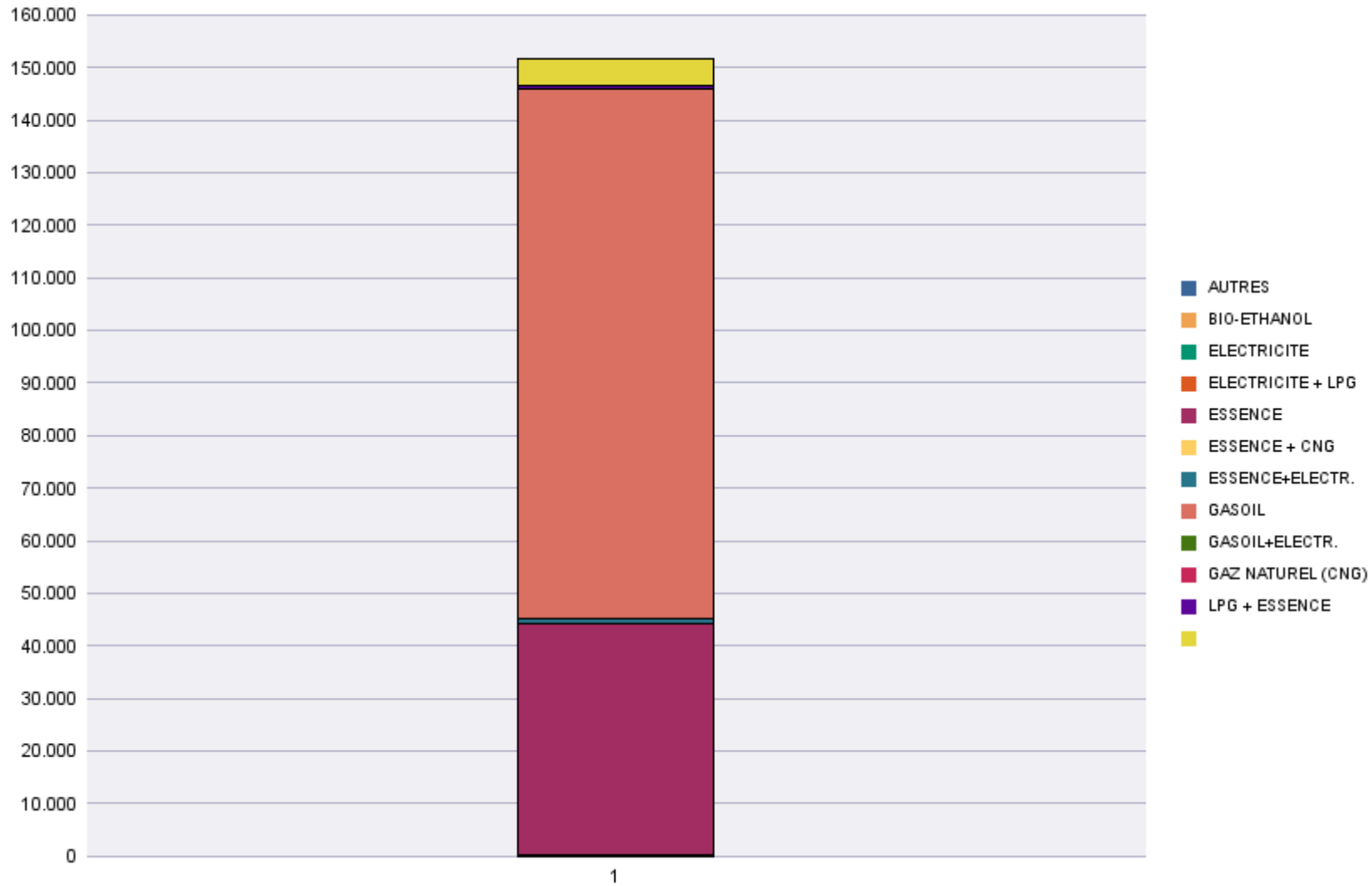
	AUTRES	BIO-ETHANOL	ELECTRICITE	ELECTRICITE + LPG	ESSENCE	ESSENCE + CNG	ESSENCE +ELECTR.	GASOIL	GASOIL +ELECTR.	GAZ NATUREL (CNG)	LPG + ESSENCE		Total
Radiations de plaques	9	1	44		24.713		93	51.066	10	6	565	38.243	114.750

Période d'immatriculation: 01/01/2014 - 31/01/2014

	AUTRES	BIO-ETHANOL	ELECTRICITE	ELECTRICITE + LPG	ESSENCE	ESSENCE + CNG	ESSENCE +ELECTR.	GASOIL	GASOIL +ELECTR.	GAZ NATUREL (CNG)	LPG + ESSENCE		Total
Demande de nouvelle plaque	6	2	84	5	35.430	11	718	81.584	73	8	434	4.879	123.234
Plaque déjà disponible			8		8.777		139	19.226	16	3	133	108	28.410
Total	6	2	92	5	44.207	11	857	100.810	89	11	567	4.987	151.644

	AUTRES	BIO-ETHANOL	ELECTRICITE	ELECTRICITE + LPG	ESSENCE	ESSENCE + CNG	ESSENCE +ELECTR.	GASOIL	GASOIL +ELECTR.	GAZ NATUREL (CNG)	LPG + ESSENCE		Total
Radiations de plaques	9	1	44		24.713		93	51.066	10	6	565	38.243	114.750

Immatriculations / # Inschrijvingen



Immatriculations par Cylindrée

Période d'immatriculation: 01/01/2014 - 31/01/2014

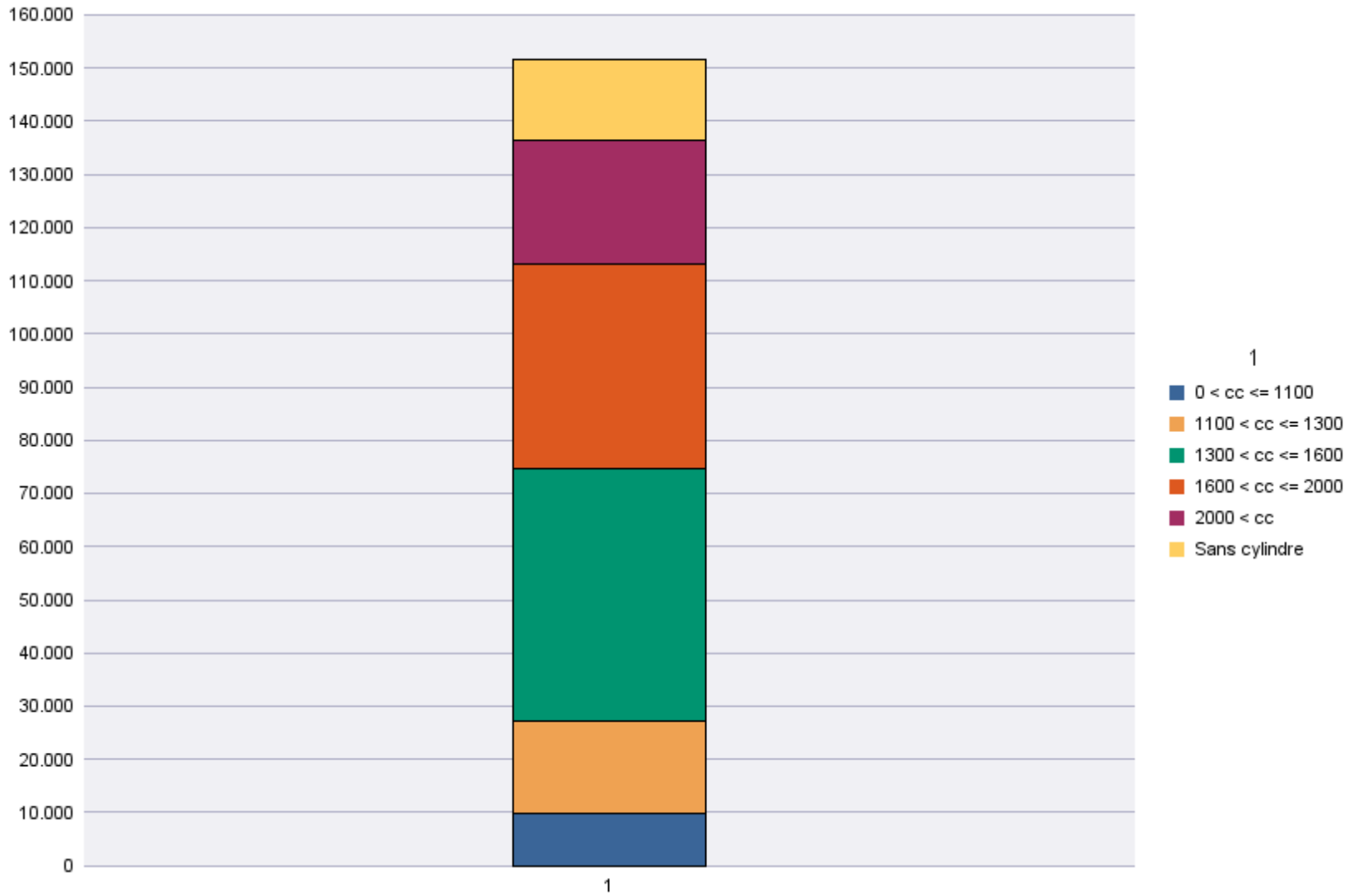
	0 < cc <= 1100	1100 < cc <= 1300	1300 < cc <= 1600	1600 < cc <= 2000	2000 < cc	Sans cylindre	Total
Demande de nouvelle plaque	7.949	13.764	37.761	29.244	19.867	14.649	123.234
Plaque déjà disponible	1.922	3.637	9.658	9.310	3.260	623	28.410
Total	9.871	17.401	47.419	38.554	23.127	15.272	151.644
	0 < cc <= 1100	1100 < cc <= 1300	1300 < cc <= 1600	1600 < cc <= 2000	2000 < cc	Sans cylindre	Total
Radiations de plaques	6.232	8.125	22.114	24.644	11.160	42.475	114.750

Période d'immatriculation: 01/01/2014 - 31/01/2014

	0 < cc <= 1100	1100 < cc <= 1300	1300 < cc <= 1600	1600 < cc <= 2000	2000 < cc	Sans cylindre	Total
Demande de nouvelle plaque	7.949	13.764	37.761	29.244	19.867	14.649	123.234
Plaque déjà disponible	1.922	3.637	9.658	9.310	3.260	623	28.410
Total	9.871	17.401	47.419	38.554	23.127	15.272	151.644

	0 < cc <= 1100	1100 < cc <= 1300	1300 < cc <= 1600	1600 < cc <= 2000	2000 < cc	Sans cylindre	Total
Radiations de plaques	6.232	8.125	22.114	24.644	11.160	42.475	114.750

Immatriculations / # Inschrijvingen"



Immatriculations par personne physique ou morale

Période d'immatriculation: 01/01/2014 - 31/01/2014

	Personne morale avec TVA	Personnes physiques et Personnes morales sans TVA	Total
Demande de nouvelle plaque	44.161	79.073	123.234
Plaque déjà disponible	4.623	23.787	28.410
Total	48.784	102.860	151.644

	Personne morale avec TVA	Personnes physiques et Personnes morales sans TVA	Total
Radiations de plaques	35.325	79.425	114.750

Période d'immatriculation: 01/01/2014 - 31/01/2014

	Personne morale avec TVA	Personnes physiques et Personnes morales sans TVA	Total
Demande de nouvelle plaque	44.161	79.073	123.234
Plaque déjà disponible	4.623	23.787	28.410
Total	48.784	102.860	151.644

	Personne morale avec TVA	Personnes physiques et Personnes morales sans TVA	Total
Radiations de plaques	35.325	79.425	114.750

Immatriculations / # Inschrijvingen

