

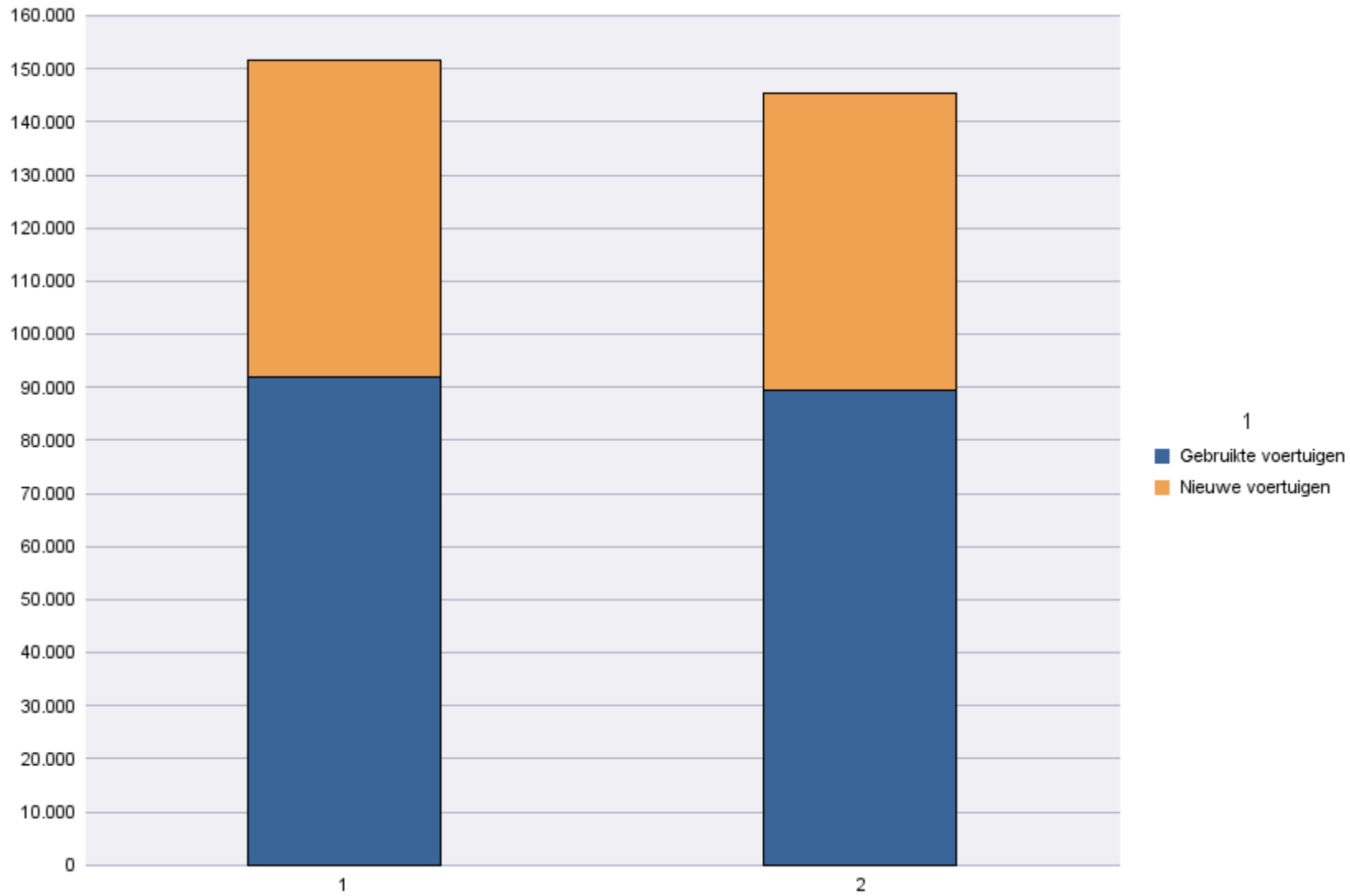
Inschrijvingen per Type Inschrijving

Periode van inschrijving: 01/02/2014 - 28/02/2014

	Gebruikte voertuigen	Nieuwe voertuigen	Totaal
Bestaande nummerplaat	18.227	10.153	28.380
Nieuwe nummerplaat	71.134	45.792	116.926
Totaal	89.361	55.945	145.306

Periode van inschrijving: 01/01/2014 - 28/02/2014

	Gebruikte voertuigen	Nieuwe voertuigen	Totaal
Bestaande nummerplaat	36.317	20.473	56.790
Nieuwe nummerplaat	145.055	95.105	240.160
Totaal	181.372	115.578	296.950



Inschrijvingen per Soort Voertuig

Periode van inschrijving: 01/02/2014 - 28/02/2014

	Aanhangwagens	Andere	Bedrijfsvoertuigen < 3,5 t	Bedrijfsvoertuigen + Vrachtwagens > 3,5 t	Bus + Cars	Motorfietsen	Opleggers	Personenauto's + auto's dubbel gebruik		Totaal
Bestaande nummerplaat	118	191	2.193	98	12	1.406	13	24.349		28.380
Nieuwe nummerplaat	1.988	9.874	11.026	2.013	130	5.329	877	84.745	944	116.926
Totaal	2.106	10.065	13.219	2.111	142	6.735	890	109.094	944	145.306

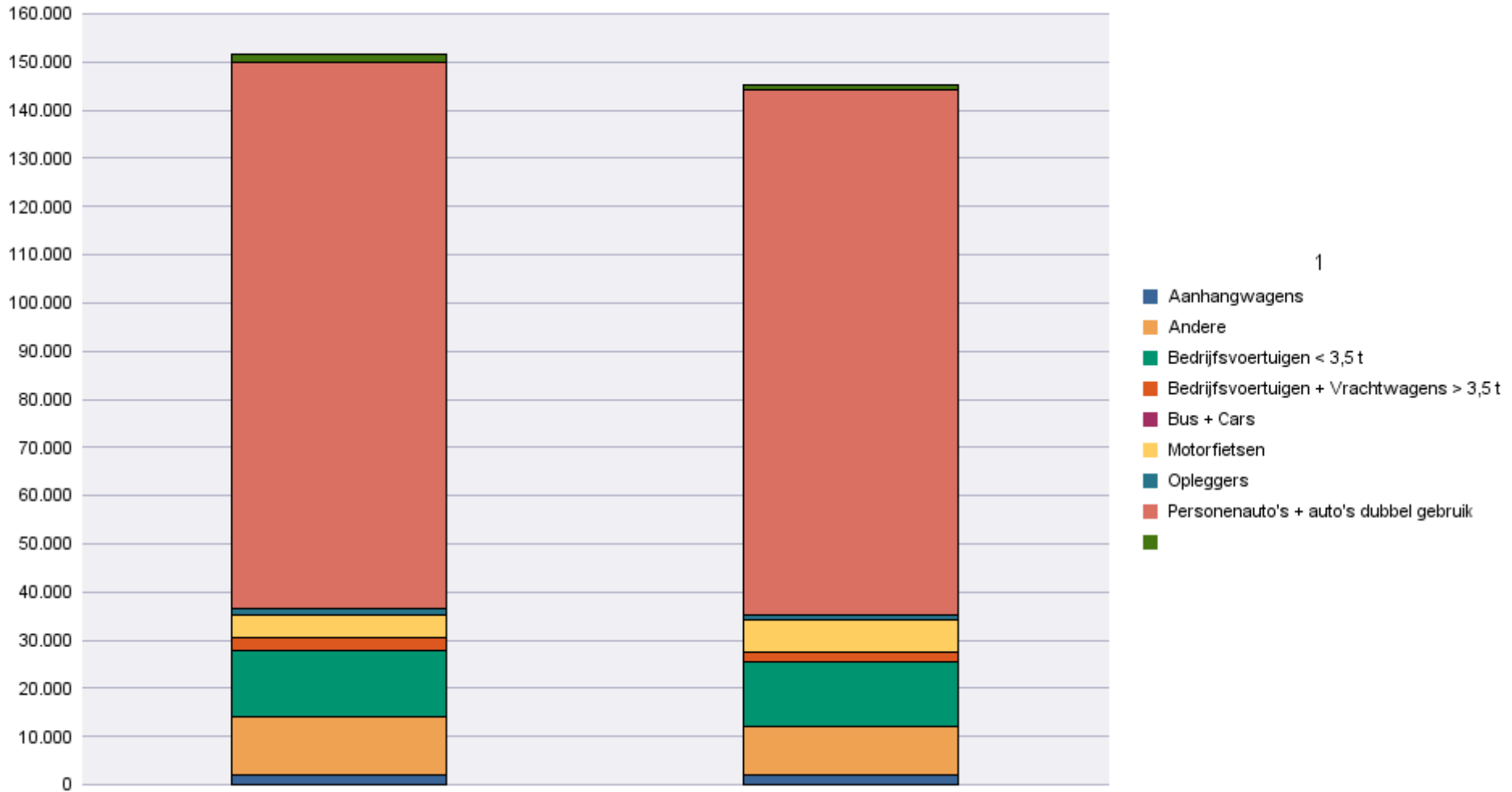
	Aanhangwagens	Andere	Bedrijfsvoertuigen < 3,5 t	Bedrijfsvoertuigen + Vrachtwagens > 3,5 t	Bus + Cars	Motorfietsen	Opleggers	Personenauto's + auto's dubbel gebruik		Totaal
Schrappingen van nummerplaat	1.073	1.597	6.702	1.416	85	3.889	483	57.797	33.435	106.477

Periode van inschrijving: 01/01/2014 - 28/02/2014

	Aanhangwagens	Andere	Bedrijfsvoertuigen < 3,5 t	Bedrijfsvoertuigen + Vrachtwagens > 3,5 t	Bus + Cars	Motorfietsen	Opleggers	Personenauto's + auto's dubbel gebruik		Totaal
Bestaande nummerplaat	209	394	4.390	199	18	2.491	28	49.061		56.790
Nieuwe nummerplaat	3.962	21.613	22.746	4.417	281	8.887	2.038	173.694	2.522	240.160
Totaal	4.171	22.007	27.136	4.616	299	11.378	2.066	222.755	2.522	296.950

	Aanhangwagens	Andere	Bedrijfsvoertuigen < 3,5 t	Bedrijfsvoertuigen + Vrachtwagens > 3,5 t	Bus + Cars	Motorfietsen	Opleggers	Personenauto's + auto's dubbel gebruik		Totaal
Schrappingen van nummerplaat	2.331	3.465	14.080	3.083	250	8.215	1.222	119.035	69.546	221.227

Immatriculations / # Inschrijvingen



Inschrijvingen per Brandstof

Periode van inschrijving: 01/02/2014 - 28/02/2014

	AARDGAS (CNG)	ANDEREN	BENZINE	BENZINE + CNG	BENZINE + ELEKTR.	BIO-ETHANOL	ELEKTRICITEIT	ELEKTRICITEIT + LPG	GASOLIE	GASOLIE + ELEKTR.	LPG + BENZINE		Totaal
Bestaande nummerplaat	4		9.409	7	150		18		18.484	24	146	138	28.380
Nieuwe nummerplaat	13	10	37.628	18	881	1	113		73.717	63	486	3.996	116.926
Totaal	17	10	47.037	25	1.031	1	131		92.201	87	632	4.134	145.306

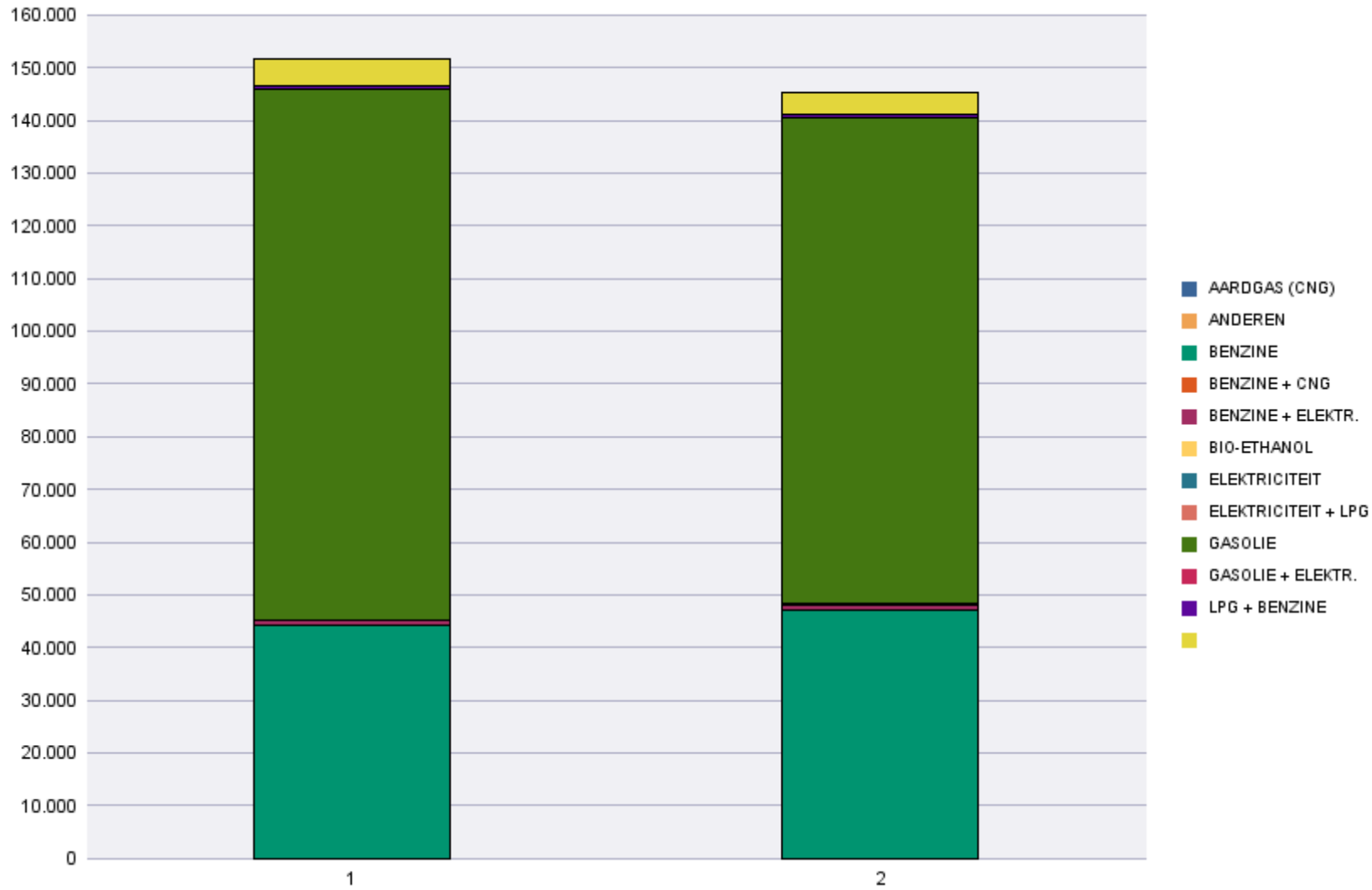
	AARDGAS (CNG)	ANDEREN	BENZINE	BENZINE + CNG	BENZINE + ELEKTR.	BIO-ETHANOL	ELEKTRICITEIT	ELEKTRICITEIT + LPG	GASOLIE	GASOLIE + ELEKTR.	LPG + BENZINE		Totaal
Schrappingen van nummerplaat	3	5	23.532		109		30		47.153	2	538	35.105	106.477

Periode van inschrijving: 01/01/2014 - 28/02/2014

	AARDGAS (CNG)	ANDEREN	BENZINE	BENZINE + CNG	BENZINE + ELEKTR.	BIO-ETHANOL	ELEKTRICITEIT	ELEKTRICITEIT + LPG	GASOLIE	GASOLIE + ELEKTR.	LPG + BENZINE		Totaal
Bestaande nummerplaat	7		18.186	7	289		26		37.710	40	279	246	56.790
Nieuwe nummerplaat	21	16	73.058	29	1.599	3	197	5	155.301	136	920	8.875	240.160
Totaal	28	16	91.244	36	1.888	3	223	5	193.011	176	1.199	9.121	296.950

	AARDGAS (CNG)	ANDEREN	BENZINE	BENZINE + CNG	BENZINE + ELEKTR.	BIO-ETHANOL	ELEKTRICITEIT	ELEKTRICITEIT + LPG	GASOLIE	GASOLIE + ELEKTR.	LPG + BENZINE		Totaal
Schrappingen van nummerplaat	9	14	48.245		202	1	74		98.219	12	1.103	73.348	221.227

Immatriculations / # Inschrijvingen



Inschrijvingen per Cilinderinhoud

Periode van inschrijving: 01/02/2014 - 28/02/2014

	0 < cc <= 1100	1100 < cc <= 1300	1300 < cc <= 1600	1600 < cc <= 2000	2000 < cc	Zonder cilinder	Totaal
Bestaande nummerplaat	2.137	3.800	9.666	8.951	3.176	650	28.380
Nieuwe nummerplaat	9.350	14.275	36.255	27.153	17.280	12.613	116.926
Totaal	11.487	18.075	45.921	36.104	20.456	13.263	145.306

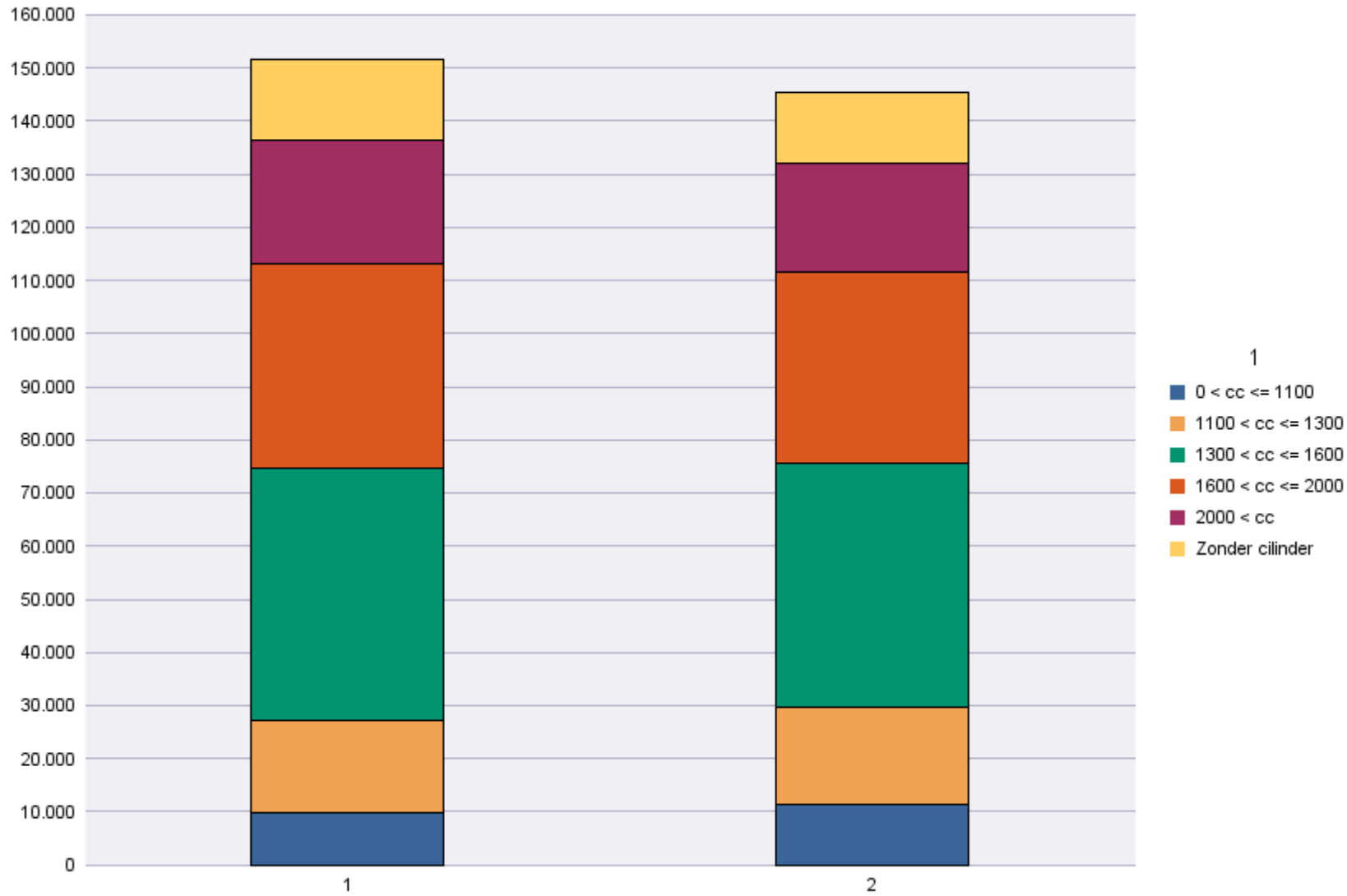
	0 < cc <= 1100	1100 < cc <= 1300	1300 < cc <= 1600	1600 < cc <= 2000	2000 < cc	Zonder cilinder	Totaal
Schrappingen van nummerplaat	5.720	7.861	21.307	23.087	9.707	38.795	106.477

Periode van inschrijving: 01/01/2014 - 28/02/2014

	0 < cc <= 1100	1100 < cc <= 1300	1300 < cc <= 1600	1600 < cc <= 2000	2000 < cc	Zonder cilinder	Totaal
Bestaande nummerplaat	4.059	7.437	19.324	18.261	6.436	1.273	56.790
Nieuwe nummerplaat	17.299	28.039	74.016	56.397	37.147	27.262	240.160
Totaal	21.358	35.476	93.340	74.658	43.583	28.535	296.950

	0 < cc <= 1100	1100 < cc <= 1300	1300 < cc <= 1600	1600 < cc <= 2000	2000 < cc	Zonder cilinder	Totaal
Schrappingen van nummerplaat	11.952	15.986	43.421	47.731	20.867	81.270	221.227

Immatriculations / # Inschrijvingen"



Inschrijvingen per natuurlijk of rechtspersoon

Periode van inschrijving: 01/02/2014 - 28/02/2014

	Natuurlijke personen en Rechtspersonen zonder BTW	Rechtspersonen met BTW	Totaal
Bestaande nummerplaat	24.431	3.949	28.380
Nieuwe nummerplaat	79.256	37.670	116.926
Totaal	103.687	41.619	145.306

	Natuurlijke personen en Rechtspersonen zonder BTW	Rechtspersonen met BTW	Totaal
Schrappingen van nummerplaat	77.878	28.599	106.477

Periode van inschrijving: 01/01/2014 - 28/02/2014

	Natuurlijke personen en Rechtspersonen zonder BTW	Rechtspersonen met BTW	Totaal
Bestaande nummerplaat	48.218	8.572	56.790
Nieuwe nummerplaat	158.329	81.831	240.160
Totaal	206.547	90.403	296.950

	Natuurlijke personen en Rechtspersonen zonder BTW	Rechtspersonen met BTW	Totaal
Schrapingen van nummerplaat	157.303	63.924	221.227

Immatriculations / # Inschrijvingen

