

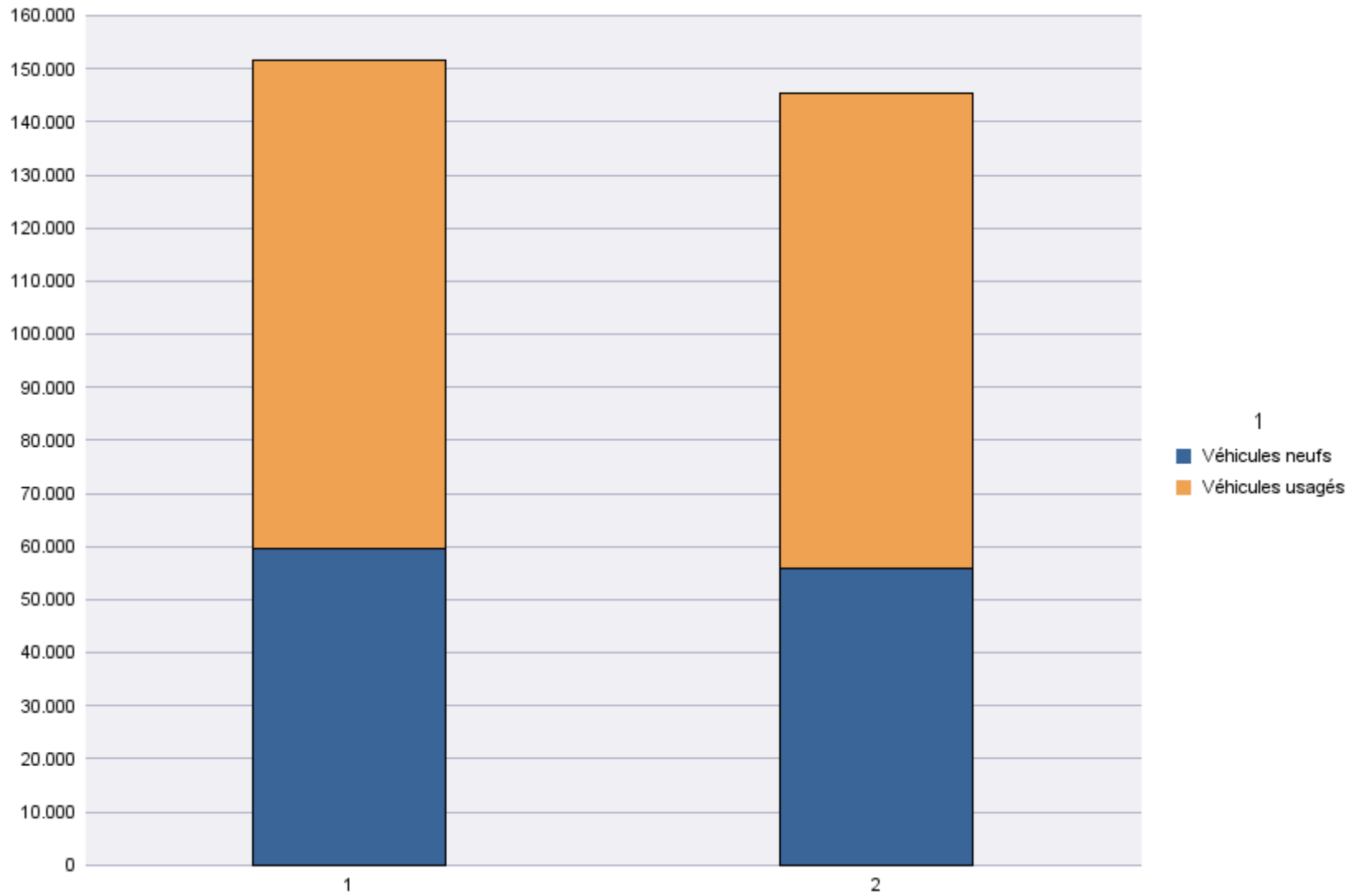
Immatriculations par Type d'Immatriculation

Période d'immatriculation: 01/02/2014 - 28/02/2014

	Véhicules neufs	Véhicules usagés	Total
Demande de nouvelle plaque	45.792	71.134	116.926
Plaque déjà disponible	10.153	18.227	28.380
Total	55.945	89.361	145.306

Période d'immatriculation: 01/01/2014 - 28/02/2014

	Véhicules neufs	Véhicules usagés	Total
Demande de nouvelle plaque	95.105	145.055	240.160
Plaque déjà disponible	20.473	36.317	56.790
Total	115.578	181.372	296.950



Immatriculations par Genre du Véhicule

Période d'immatriculation: 01/02/2014 - 28/02/2014

	Autres	Bus + Cars	Motos	Remorques	Semiremorques	Utilitaires < 3,5 t	Utilitaires + Camions > 3,5 t	Voitures + Mixtes		Total
Demande de nouvelle plaque	9.874	130	5.329	1.988	877	11.026	2.013	84.745	944	116.926
Plaque déjà disponible	191	12	1.406	118	13	2.193	98	24.349		28.380
Total	10.065	142	6.735	2.106	890	13.219	2.111	109.094	944	145.306

	Autres	Bus + Cars	Motos	Remorques	Semiremorques	Utilitaires < 3,5 t	Utilitaires + Camions > 3,5 t	Voitures + Mixtes		Total
Radiations de plaques	1.597	85	3.889	1.073	483	6.702	1.416	57.797	33.435	106.477

Période d'immatriculation: 01/01/2014 - 28/02/2014

	Autres	Bus + Cars	Motos	Remorques	Semiremorques	Utilitaires < 3,5 t	Utilitaires + Camions > 3,5 t	Voitures + Mixtes		Total
Demande de nouvelle plaque	21.613	281	8.887	3.962	2.038	22.746	4.417	173.694	2.522	240.160
Plaque déjà disponible	394	18	2.491	209	28	4.390	199	49.061		56.790
Total	22.007	299	11.378	4.171	2.066	27.136	4.616	222.755	2.522	296.950

	Autres	Bus + Cars	Motos	Remorques	Semiremorques	Utilitaires < 3,5 t	Utilitaires + Camions > 3,5 t	Voitures + Mixtes		Total
Radiations de plaques	3.465	250	8.215	2.331	1.222	14.080	3.083	119.035	69.546	221.227

Immatriculations / # Inschrijvingen



Immatriculations par Carburant

Période d'immatriculation: 01/02/2014 - 28/02/2014

	AUTRES	BIO-ETHANOL	ELECTRICITE	ELECTRICITE + LPG	ESSENCE	ESSENCE + CNG	ESSENCE +ELECTR.	GASOIL	GASOIL +ELECTR.	GAZ NATUREL (CNG)	LPG + ESSENCE		Total
Demande de nouvelle plaque	10	1	113		37.628	18	881	73.717	63	13	486	3.996	116.926
Plaque déjà disponible			18		9.409	7	150	18.484	24	4	146	138	28.380
Total	10	1	131		47.037	25	1.031	92.201	87	17	632	4.134	145.306

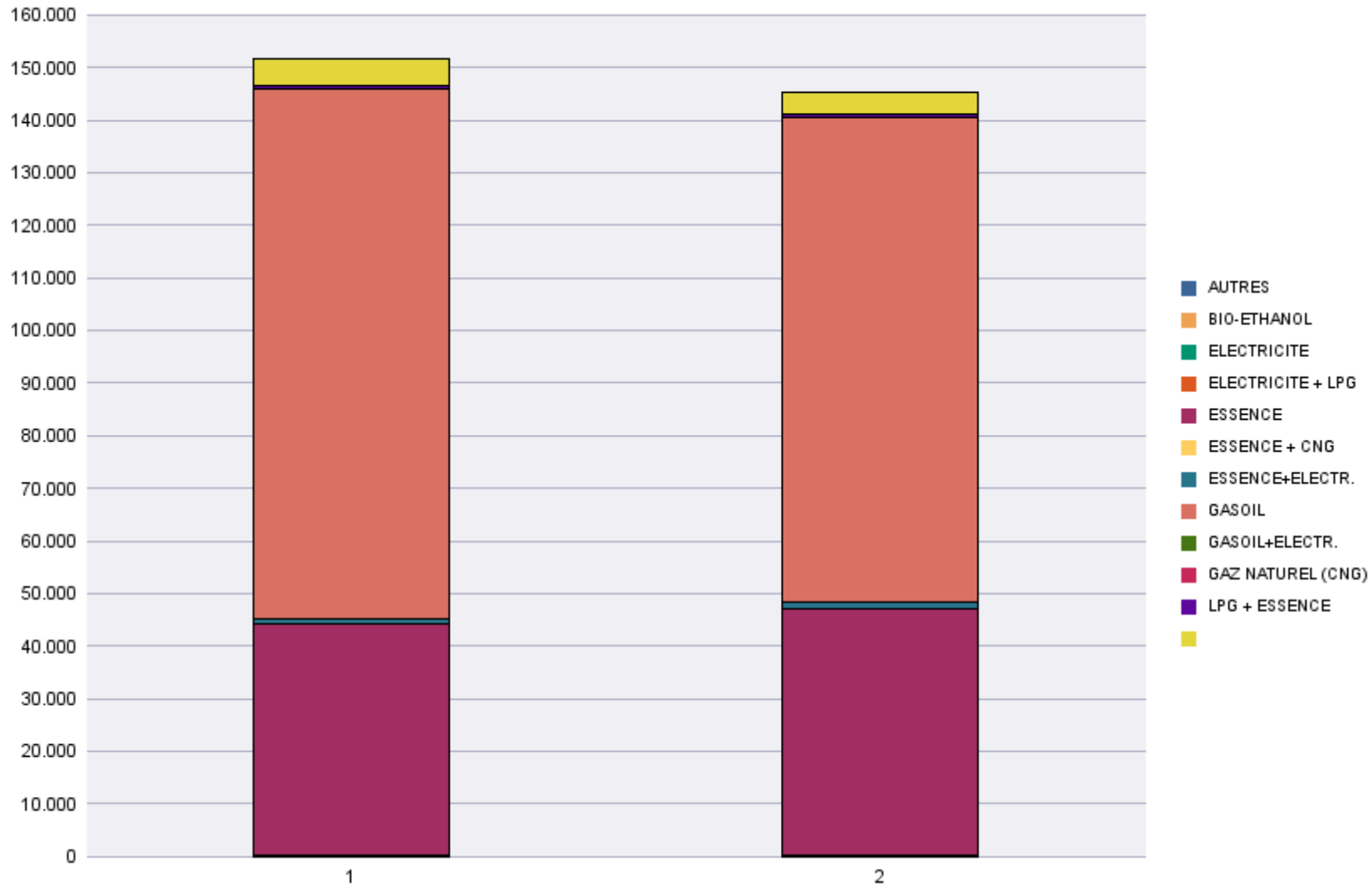
	AUTRES	BIO-ETHANOL	ELECTRICITE	ELECTRICITE + LPG	ESSENCE	ESSENCE + CNG	ESSENCE +ELECTR.	GASOIL	GASOIL +ELECTR.	GAZ NATUREL (CNG)	LPG + ESSENCE		Total
Radiations de plaques	5		30		23.532		109	47.153	2	3	538	35.105	106.477

Période d'immatriculation: 01/01/2014 - 28/02/2014

	AUTRES	BIO-ETHANOL	ELECTRICITE	ELECTRICITE + LPG	ESSENCE	ESSENCE + CNG	ESSENCE +ELECTR.	GASOIL	GASOIL +ELECTR.	GAZ NATUREL (CNG)	LPG + ESSENCE		Total
Demande de nouvelle plaque	16	3	197	5	73.058	29	1.599	155.301	136	21	920	8.875	240.160
Plaque déjà disponible			26		18.186	7	289	37.710	40	7	279	246	56.790
Total	16	3	223	5	91.244	36	1.888	193.011	176	28	1.199	9.121	296.950

	AUTRES	BIO-ETHANOL	ELECTRICITE	ELECTRICITE + LPG	ESSENCE	ESSENCE + CNG	ESSENCE +ELECTR.	GASOIL	GASOIL +ELECTR.	GAZ NATUREL (CNG)	LPG + ESSENCE		Total
Radiations de plaques	14	1	74		48.245		202	98.219	12	9	1.103	73.348	221.227

Immatriculations / # Inschrijvingen



Immatriculations par Cylindrée

Période d'immatriculation: 01/02/2014 - 28/02/2014

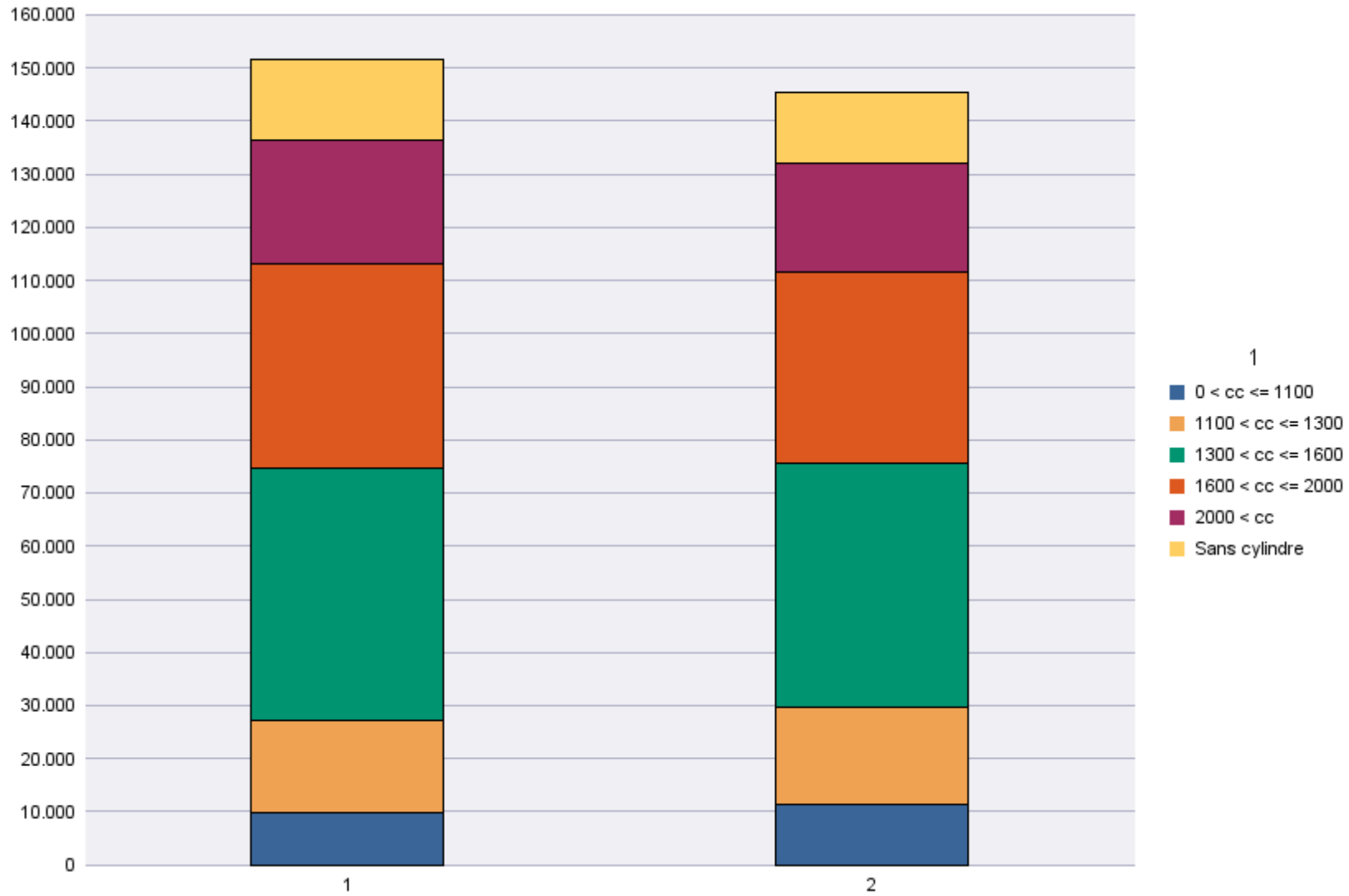
	0 < cc <= 1100	1100 < cc <= 1300	1300 < cc <= 1600	1600 < cc <= 2000	2000 < cc	Sans cylindre	Total
Demande de nouvelle plaque	9.350	14.275	36.255	27.153	17.280	12.613	116.926
Plaque déjà disponible	2.137	3.800	9.666	8.951	3.176	650	28.380
Total	11.487	18.075	45.921	36.104	20.456	13.263	145.306
	0 < cc <= 1100	1100 < cc <= 1300	1300 < cc <= 1600	1600 < cc <= 2000	2000 < cc	Sans cylindre	Total
Radiations de plaques	5.720	7.861	21.307	23.087	9.707	38.795	106.477

Période d'immatriculation: 01/01/2014 - 28/02/2014

	0 < cc <= 1100	1100 < cc <= 1300	1300 < cc <= 1600	1600 < cc <= 2000	2000 < cc	Sans cylindre	Total
Demande de nouvelle plaque	17.299	28.039	74.016	56.397	37.147	27.262	240.160
Plaque déjà disponible	4.059	7.437	19.324	18.261	6.436	1.273	56.790
Total	21.358	35.476	93.340	74.658	43.583	28.535	296.950

	0 < cc <= 1100	1100 < cc <= 1300	1300 < cc <= 1600	1600 < cc <= 2000	2000 < cc	Sans cylindre	Total
Radiations de plaques	11.952	15.986	43.421	47.731	20.867	81.270	221.227

Immatriculations / # Inschrijvingen"



Immatriculations par personne physique ou morale

Période d'immatriculation: 01/02/2014 - 28/02/2014

	Personne morale avec TVA	Personnes physiques et Personnes morales sans TVA	Total
Demande de nouvelle plaque	37.670	79.256	116.926
Plaque déjà disponible	3.949	24.431	28.380
Total	41.619	103.687	145.306

	Personne morale avec TVA	Personnes physiques et Personnes morales sans TVA	Total
Radiations de plaques	28.599	77.878	106.477

Période d'immatriculation: 01/01/2014 - 28/02/2014

	Personne morale avec TVA	Personnes physiques et Personnes morales sans TVA	Total
Demande de nouvelle plaque	81.831	158.329	240.160
Plaque déjà disponible	8.572	48.218	56.790
Total	90.403	206.547	296.950

	Personne morale avec TVA	Personnes physiques et Personnes morales sans TVA	Total
Radiations de plaques	63.924	157.303	221.227

Immatriculations / # Inschrijvingen

