

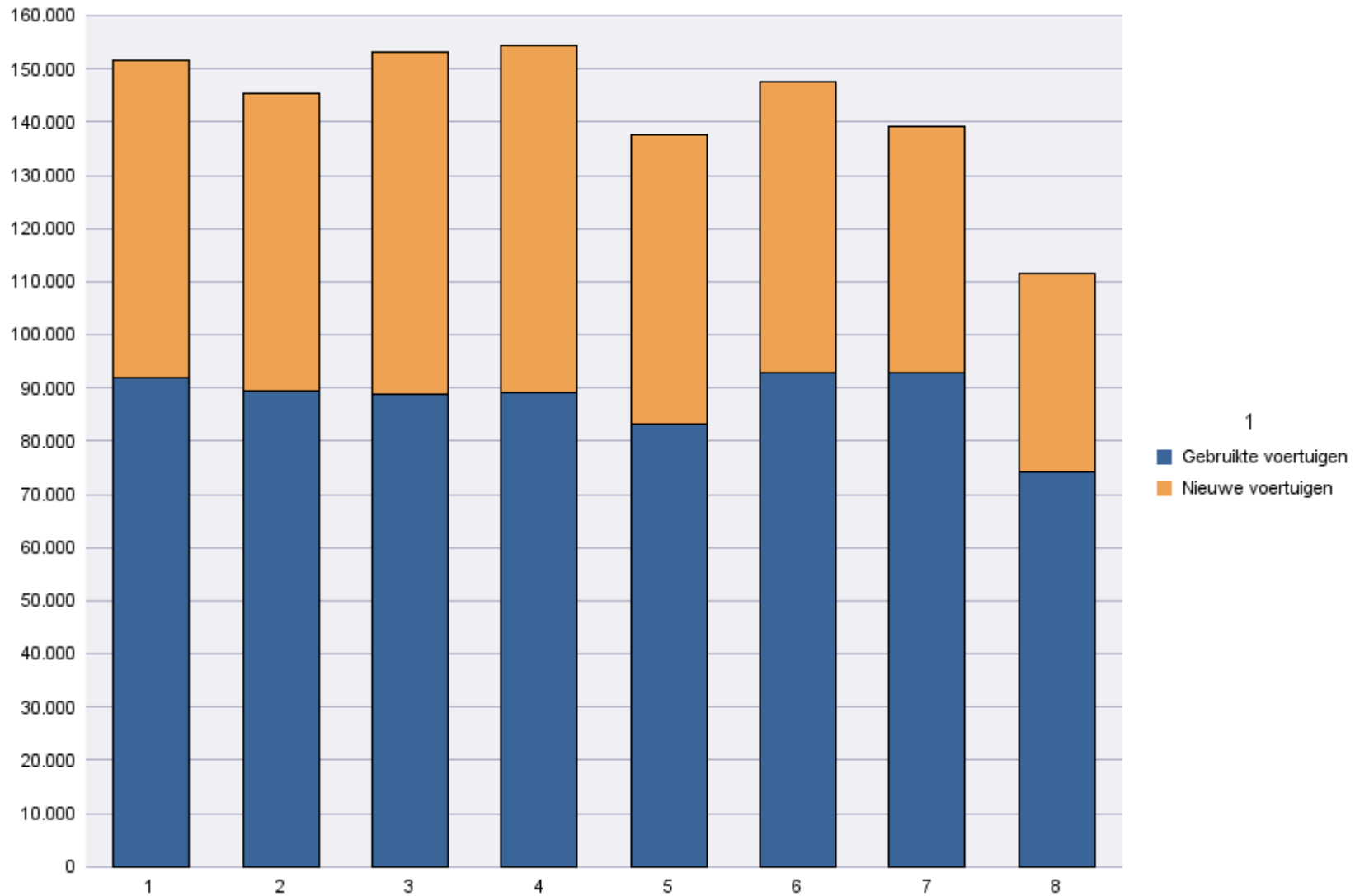
Inschrijvingen per Type Inschrijving

Periode van inschrijving: 01/08/2014 - 31/08/2014

	Gebruikte voertuigen	Nieuwe voertuigen	Totaal
Bestaande nummerplaat	17.327	6.757	24.084
Nieuwe nummerplaat	57.008	30.450	87.458
Totaal	74.335	37.207	111.542

Periode van inschrijving: 01/01/2014 - 31/08/2014

	Gebruikte voertuigen	Nieuwe voertuigen	Totaal
Bestaande nummerplaat	152.400	76.035	228.435
Nieuwe nummerplaat	550.448	361.374	911.822
Totaal	702.848	437.409	1.140.257



Inschrijvingen per Soort Voertuig

Periode van inschrijving: 01/08/2014 - 31/08/2014

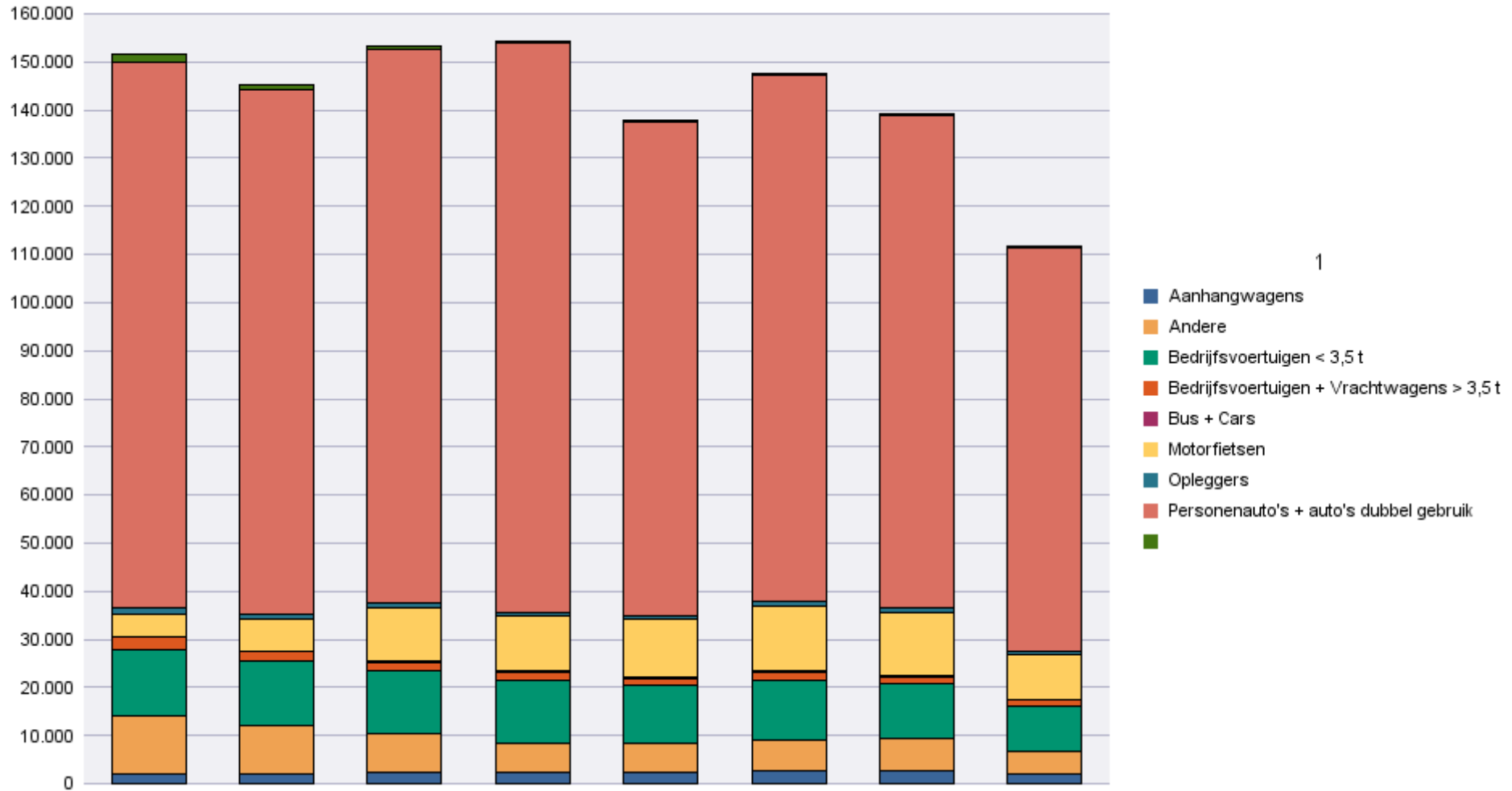
	Aanhangwagens	Andere	Bedrijfsvoertuigen < 3,5 t	Bedrijfsvoertuigen + Vrachtwagens > 3,5 t	Bus + Cars	Motorfietsen	Opleggers	Personenauto's + auto's dubbel gebruik		Totaal
Bestaande nummerplaat	107	247	1.738	81	5	1.797	14	20.095		24.084
Nieuwe nummerplaat	1.867	4.326	7.650	1.293	278	7.552	652	63.713	127	87.458
Totaal	1.974	4.573	9.388	1.374	283	9.349	666	83.808	127	111.542

	Aanhangwagens	Andere	Bedrijfsvoertuigen < 3,5 t	Bedrijfsvoertuigen + Vrachtwagens > 3,5 t	Bus + Cars	Motorfietsen	Opleggers	Personenauto's + auto's dubbel gebruik		Totaal
Schrappingen van nummerplaat	1.226	1.175	4.737	886	119	4.540	380	42.895	24.565	80.523

Periode van inschrijving: 01/01/2014 - 31/08/2014

	Aanhangwagens	Andere	Bedrijfsvoertuigen < 3,5 t	Bedrijfsvoertuigen + Vrachtwagens > 3,5 t	Bus + Cars	Motorfietsen	Opleggers	Personenauto's + auto's dubbel gebruik		Totaal
Bestaande nummerplaat	1.046	2.031	16.830	659	38	15.208	101	192.482	40	228.435
Nieuwe nummerplaat	17.579	57.905	81.349	13.710	1.520	66.659	7.161	661.984	3.955	911.822
Totaal	18.625	59.936	98.179	14.369	1.558	81.867	7.262	854.466	3.995	#####
	Aanhangwagens	Andere	Bedrijfsvoertuigen < 3,5 t	Bedrijfsvoertuigen + Vrachtwagens > 3,5 t	Bus + Cars	Motorfietsen	Opleggers	Personenauto's + auto's dubbel gebruik		Totaal
Schrapingen van nummerplaat	9.664	11.689	48.603	9.942	821	36.285	3.949	447.121	241.227	809.301

Immatriculations / # Inschrijvingen



1

Inschrijvingen per Brandstof

Periode van inschrijving: 01/08/2014 - 31/08/2014

	AARDGAS (CNG)	ANDEREN	BENZINE	BENZINE + CNG	BENZINE + ELEKTR.	BIO-ETHANOL	ELEKTRICITEIT	ELEKTRICITEIT + LPG	GASOLIE	GASOLIE + ELEKTR.	GASOLIE + LPG	LPG + BENZINE	WATERST. + ELEKTR.	Totaal	
Bestaande nummerplaat	2		8.192	4	70		19		15.521	9		142		125	24.084
Nieuwe nummerplaat	16	10	32.040	21	406		183	1	51.560	42		395		2.784	87.458
Totaal	18	10	40.232	25	476		202	1	67.081	51		537		2.909	111.542

	AARDGAS (CNG)	ANDEREN	BENZINE	BENZINE + CNG	BENZINE + ELEKTR.	BIO-ETHANOL	ELEKTRICITEIT	ELEKTRICITEIT + LPG	GASOLIE	GASOLIE + ELEKTR.	GASOLIE + LPG	LPG + BENZINE	WATERST. + ELEKTR.	Totaal	
Schrappingen van nummerplaat		5	19.212	3	112		37		34.478	8		403		26.265	80.523

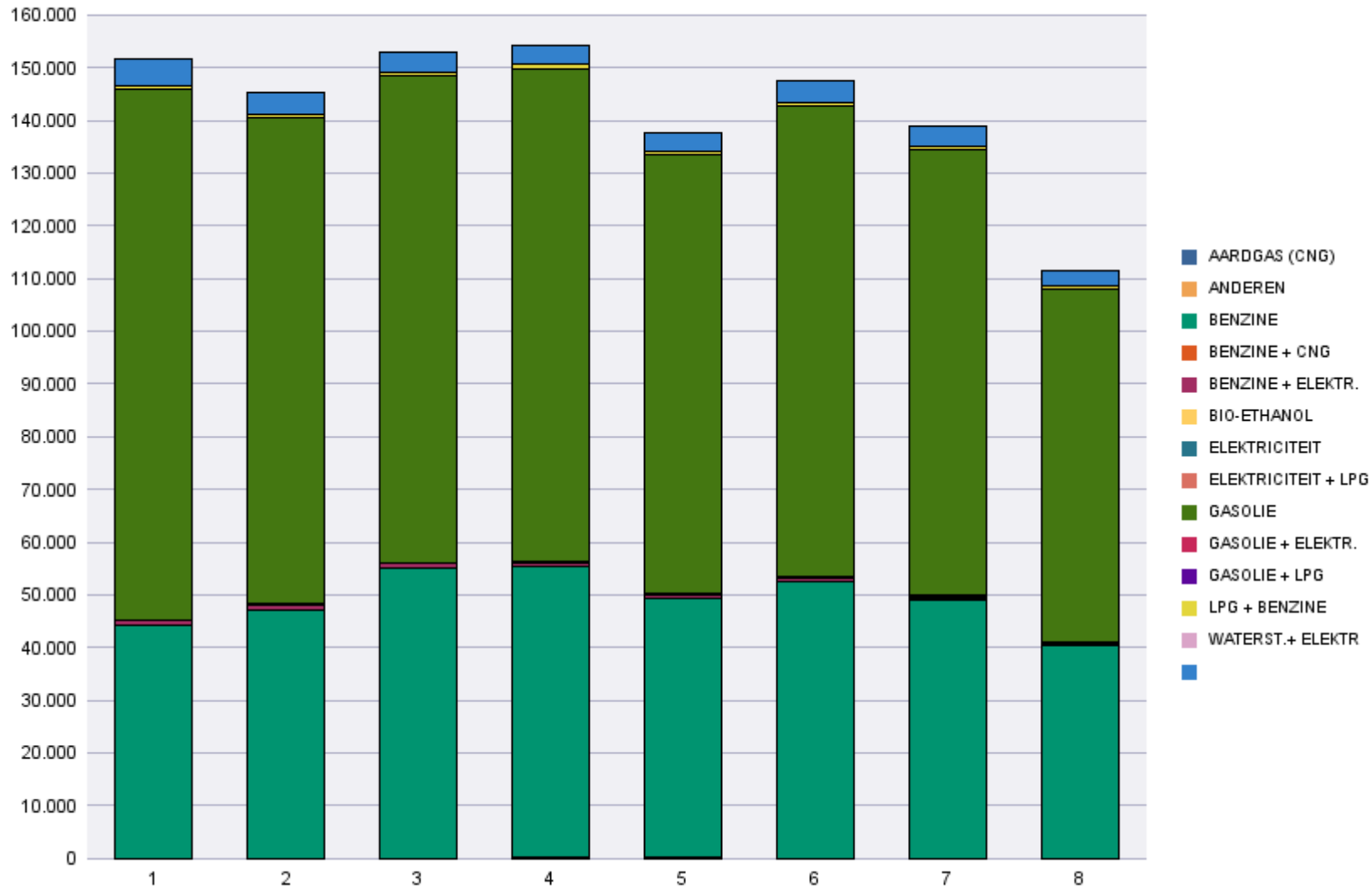
Periode van inschrijving: 01/01/2014 - 31/08/2014

	AARDGAS (CNG)	ANDEREN	BENZINE	BENZINE + CNG	BENZINE + ELEKTR.	BIO-ETHANOL	ELEKTRICITEIT	ELEKTRICITEIT + LPG	GASOLIE	GASOLIE + ELEKTR.	GASOLIE + LPG	LPG + BENZINE	WATERST. + ELEKTR.		Totaal
Bestaande nummerplaat	44		75.706	99	850	1	119	1	149.069	140		1.159		1.247	228.435
Nieuwe nummerplaat	250	63	316.684	520	5.009	10	1.356	7	553.443	527	1	3.893	5	30.054	911.822
Totaal	294	63	392.390	619	5.859	11	1.475	8	702.512	667	1	5.052	5	31.301	#####

	AARDGAS (CNG)	ANDEREN	BENZINE	BENZINE + CNG	BENZINE + ELEKTR.	BIO-ETHANOL	ELEKTRICITEIT	ELEKTRICITEIT + LPG	GASOLIE	GASOLIE + ELEKTR.	GASOLIE + LPG	LPG + BENZINE	WATERST. + ELEKTR.	
Schrappingen van nummerplaat	25	42	186.957	13	926	3	269	2	361.463	39		3.973		255.589

	Totaal
Schrappingen van nummerplaat	809.301

Immatriculations / # Inschrijvingen



Inschrijvingen per Cilinderinhoud

Periode van inschrijving: 01/08/2014 - 31/08/2014

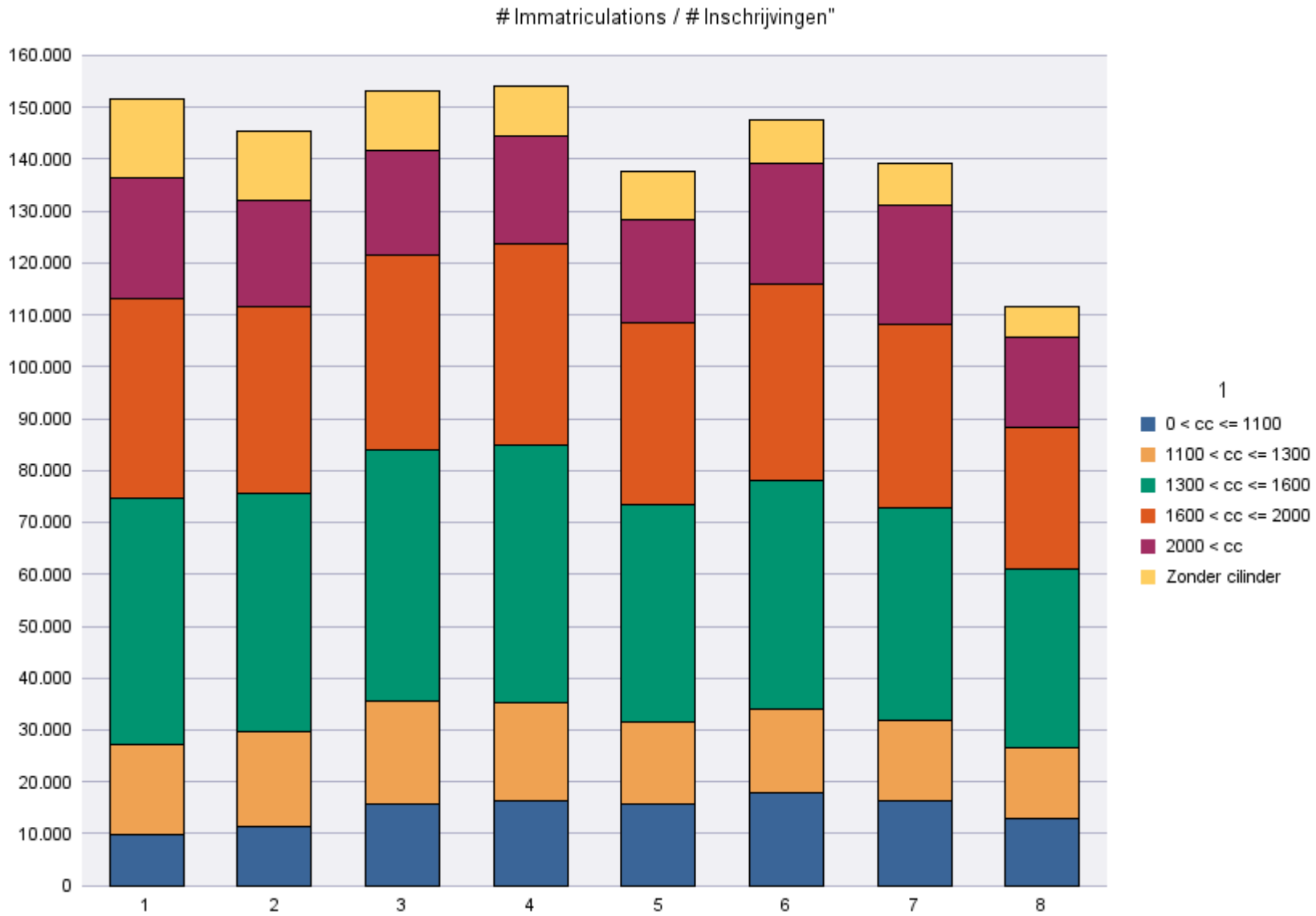
	0 < cc <= 1100	1100 < cc <= 1300	1300 < cc <= 1600	1600 < cc <= 2000	2000 < cc	Zonder cilinder	Totaal
Bestaande nummerplaat	2.265	3.019	7.903	7.549	2.811	537	24.084
Nieuwe nummerplaat	10.729	10.496	26.691	19.805	14.392	5.345	87.458
Totaal	12.994	13.515	34.594	27.354	17.203	5.882	111.542

	0 < cc <= 1100	1100 < cc <= 1300	1300 < cc <= 1600	1600 < cc <= 2000	2000 < cc	Zonder cilinder	Totaal
Schrappingen van nummerplaat	5.830	5.754	15.682	16.966	7.478	28.813	80.523

Periode van inschrijving: 01/01/2014 - 31/08/2014

	0 < cc <= 1100	1100 < cc <= 1300	1300 < cc <= 1600	1600 < cc <= 2000	2000 < cc	Zonder cilinder	Totaal
Bestaande nummerplaat	19.856	28.992	75.074	72.881	26.471	5.161	228.435
Nieuwe nummerplaat	96.229	106.669	277.644	214.020	141.130	76.130	911.822
Totaal	116.085	135.661	352.718	286.901	167.601	81.291	#####

	0 < cc <= 1100	1100 < cc <= 1300	1300 < cc <= 1600	1600 < cc <= 2000	2000 < cc	Zonder cilinder	Totaal
Schrappingen van nummerplaat	49.203	59.951	165.593	177.806	74.292	282.456	809.301



Inschrijvingen per natuurlijk of rechtspersoon

Periode van inschrijving: 01/08/2014 - 31/08/2014

	Natuurlijke personen en Rechtspersonen zonder BTW	Rechtspersonen met BTW	Totaal
Bestaande nummerplaat	20.712	3.372	24.084
Nieuwe nummerplaat	61.204	26.254	87.458
Totaal	81.916	29.626	111.542

	Natuurlijke personen en Rechtspersonen zonder BTW	Rechtspersonen met BTW	Totaal
Schrappingen van nummerplaat	58.812	21.711	80.523

Periode van inschrijving: 01/01/2014 - 31/08/2014

	Natuurlijke personen en Rechtspersonen zonder BTW	Rechtspersonen met BTW	Totaal
Bestaande nummerplaat	196.576	31.859	228.435
Nieuwe nummerplaat	629.348	282.474	911.822
Totaal	825.924	314.333	1.140.257

	Natuurlijke personen en Rechtspersonen zonder BTW	Rechtspersonen met BTW	Totaal
Schrapingen van nummerplaat	585.185	224.116	809.301

