

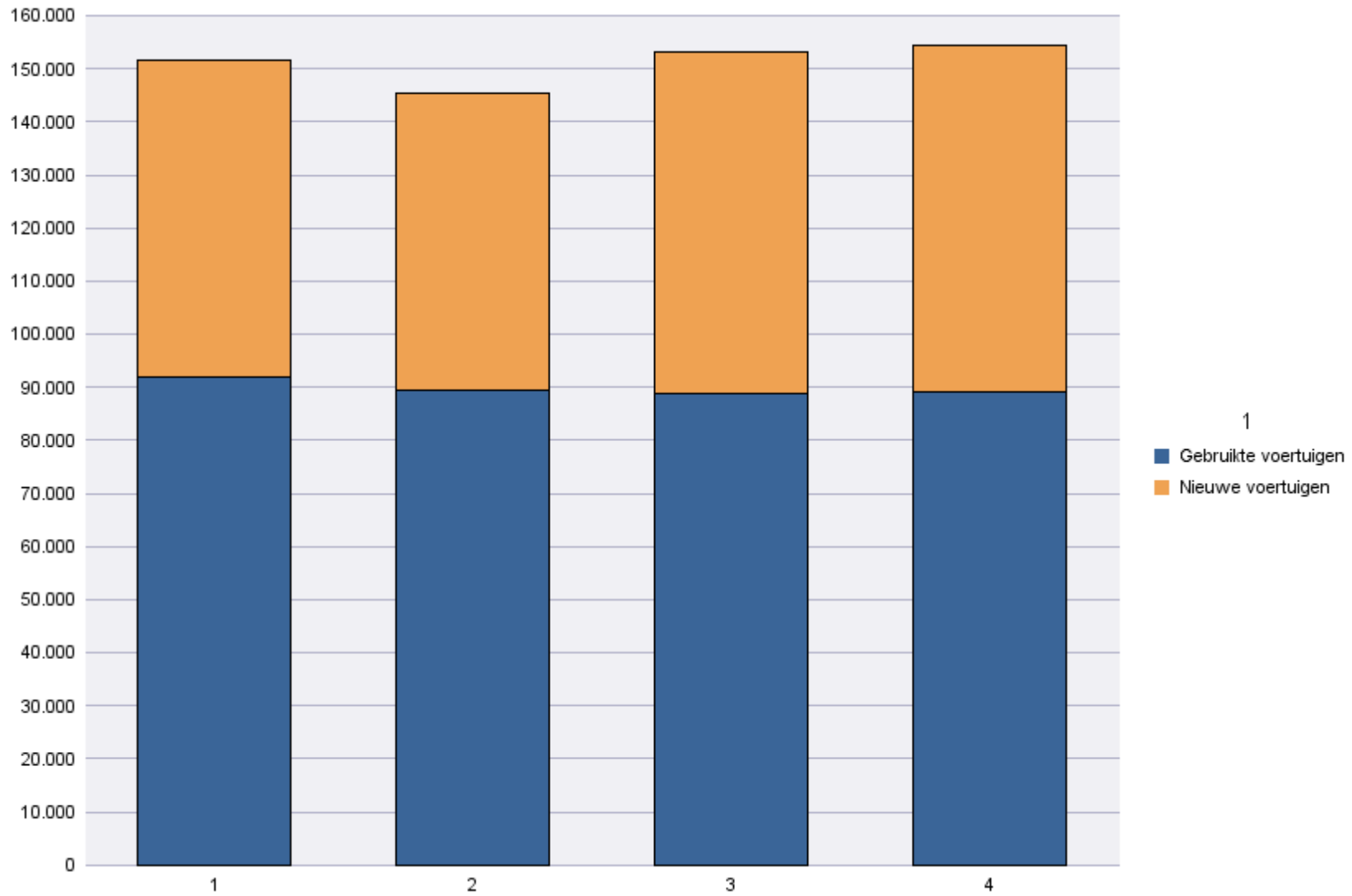
Inschrijvingen per Type Inschrijving

Periode van inschrijving: 01/04/2014 - 30/04/2014

	Gebruikte voertuigen	Nieuwe voertuigen	Totaal
Bestaande nummerplaat	19.401	11.170	30.571
Nieuwe nummerplaat	69.816	53.866	123.682
Totaal	89.217	65.036	154.253

Periode van inschrijving: 01/01/2014 - 30/04/2014

	Gebruikte voertuigen	Nieuwe voertuigen	Totaal
Bestaande nummerplaat	74.588	42.643	117.231
Nieuwe nummerplaat	284.895	202.220	487.115
Totaal	359.483	244.863	604.346



Inschrijvingen per Soort Voertuig

Periode van inschrijving: 01/04/2014 - 30/04/2014

	Aanhangwagens	Andere	Bedrijfsvoertuigen < 3,5 t	Bedrijfsvoertuigen + Vrachtwagens > 3,5 t	Bus + Cars	Motorfietsen	Opleggers	Personenauto's + auto's dubbel gebruik		Totaal
Bestaande nummerplaat	117	280	2.195	71	5	1.886	11	25.970	36	30.571
Nieuwe nummerplaat	2.235	5.916	10.771	1.686	167	9.559	790	92.246	312	123.682
Totaal	2.352	6.196	12.966	1.757	172	11.445	801	118.216	348	154.253

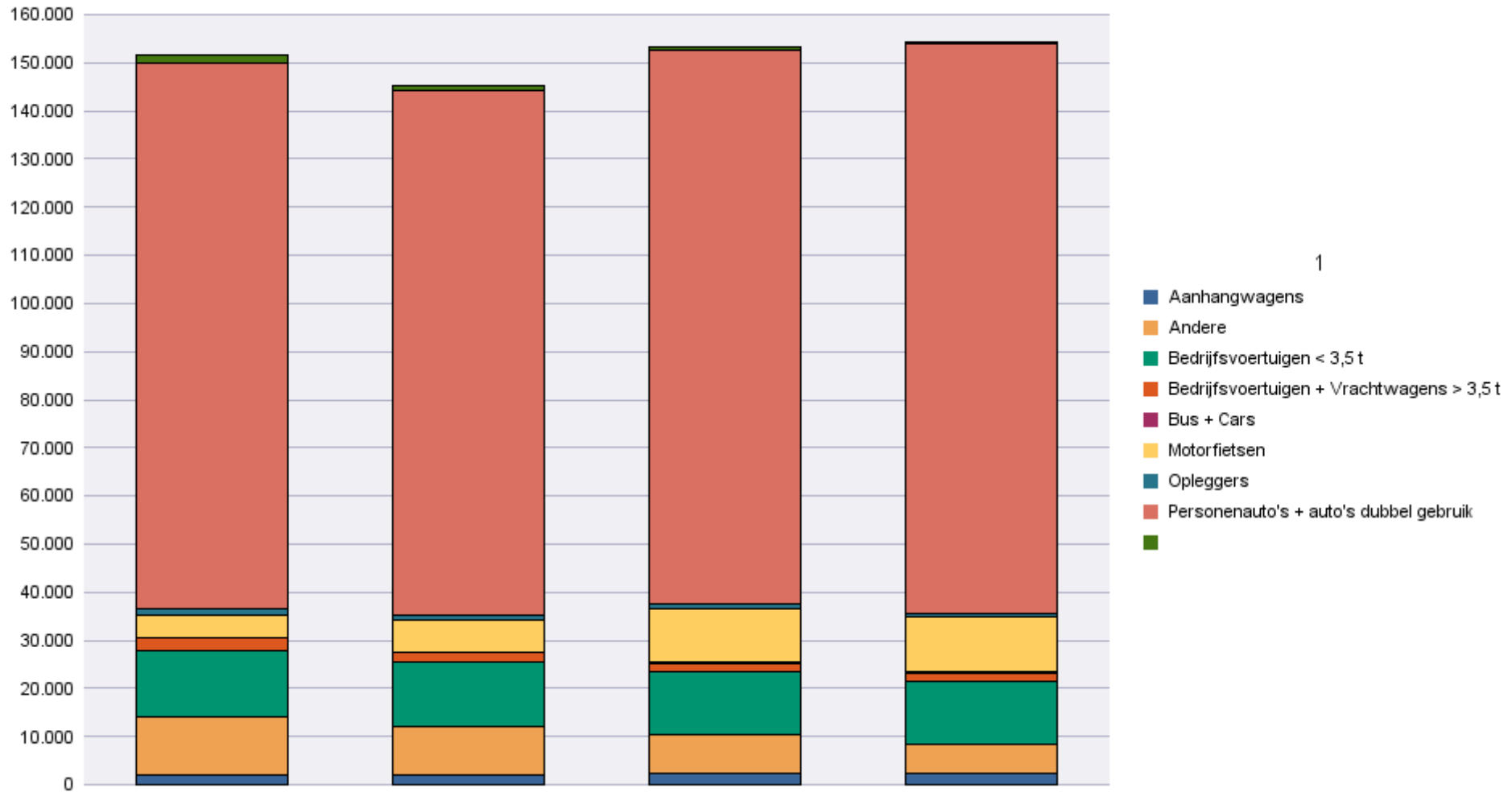
	Aanhangwagens	Andere	Bedrijfsvoertuigen < 3,5 t	Bedrijfsvoertuigen + Vrachtwagens > 3,5 t	Bus + Cars	Motorfietsen	Opleggers	Personenauto's + auto's dubbel gebruik		Totaal
Schrappingen van nummerplaat	1.356	1.473	6.203	1.156	89	4.847	488	62.763	30.037	108.412

Periode van inschrijving: 01/01/2014 - 30/04/2014

	Aanhangwagens	Andere	Bedrijfsvoertuigen < 3,5 t	Bedrijfsvoertuigen + Vrachtwagens > 3,5 t	Bus + Cars	Motorfietsen	Opleggers	Personenauto's + auto's dubbel gebruik		Totaal
Bestaande nummerplaat	478	960	8.725	364	27	6.358	47	100.232	40	117.231
Nieuwe nummerplaat	8.448	35.157	44.492	7.782	633	27.661	3.872	355.842	3.228	487.115
Totaal	8.926	36.117	53.217	8.146	660	34.019	3.919	456.074	3.268	604.346

	Aanhangwagens	Andere	Bedrijfsvoertuigen < 3,5 t	Bedrijfsvoertuigen + Vrachtwagens > 3,5 t	Bus + Cars	Motorfietsen	Opleggers	Personenauto's + auto's dubbel gebruik		Totaal
Schrappingen van nummerplaat	4.858	6.424	26.619	5.740	439	17.268	2.260	243.927	132.238	439.773

Immatriculations / # Inschrijvingen



1

Inschrijvingen per Brandstof

Periode van inschrijving: 01/04/2014 - 30/04/2014

	AARDGAS (CNG)	ANDEREN	BENZINE	BENZINE + CNG	BENZINE + ELEKTR.	BIO-ETHANOL	ELEKTRICITEIT	ELEKTRICITEIT + LPG	GASOLIE	GASOLIE + ELEKTR.	LPG + BENZINE		Totaal
Bestaande nummerplaat	11		10.090	37	111		16		19.939	27	162	178	30.571
Nieuwe nummerplaat	64	6	45.072	135	663	2	140		73.527	99	521	3.453	123.682
Totaal	75	6	55.162	172	774	2	156		93.466	126	683	3.631	154.253

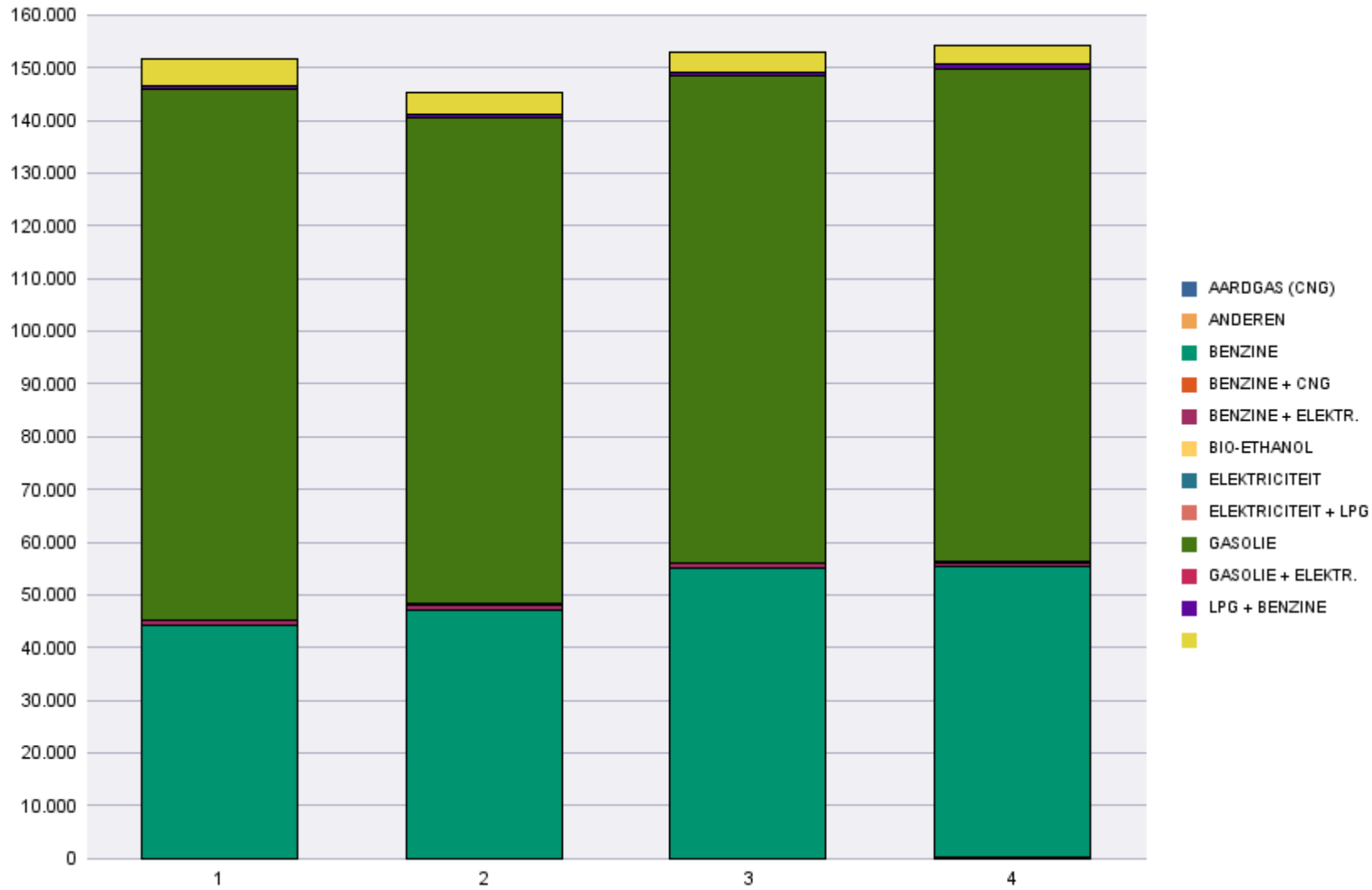
	AARDGAS (CNG)	ANDEREN	BENZINE	BENZINE + CNG	BENZINE + ELEKTR.	BIO-ETHANOL	ELEKTRICITEIT	ELEKTRICITEIT + LPG	GASOLIE	GASOLIE + ELEKTR.	LPG + BENZINE		Totaal
Schrappingen van nummerplaat	2	7	26.105	3	133		41	1	49.611	2	534	31.973	108.412

Periode van inschrijving: 01/01/2014 - 30/04/2014

	AARDGAS (CNG)	ANDEREN	BENZINE	BENZINE + CNG	BENZINE + ELEKTR.	BIO-ETHANOL	ELEKTRICITEIT	ELEKTRICITEIT + LPG	GASOLIE	GASOLIE + ELEKTR.	LPG + BENZINE		Totaal
Bestaande nummerplaat	23		38.333	57	511	1	62	1	76.994	87	568	594	117.231
Nieuwe nummerplaat	118	33	163.034	237	2.959	6	567	5	301.718	293	1.935	16.210	487.115
Totaal	141	33	201.367	294	3.470	7	629	6	378.712	380	2.503	16.804	604.346

	AARDGAS (CNG)	ANDEREN	BENZINE	BENZINE + CNG	BENZINE + ELEKTR.	BIO-ETHANOL	ELEKTRICITEIT	ELEKTRICITEIT + LPG	GASOLIE	GASOLIE + ELEKTR.	LPG + BENZINE		Totaal
Schrappingen van nummerplaat	12	26	100.034	3	441	2	154	1	197.126	15	2.185	139.774	439.773

Immatriculations / # Inschrijvingen



Inschrijvingen per Cilinderinhoud

Periode van inschrijving: 01/04/2014 - 30/04/2014

	0 < cc <= 1100	1100 < cc <= 1300	1300 < cc <= 1600	1600 < cc <= 2000	2000 < cc	Zonder cilinder	Totaal
Bestaande nummerplaat	2.604	3.889	10.359	9.657	3.378	684	30.571
Nieuwe nummerplaat	13.680	15.102	39.296	29.111	17.442	9.051	123.682
Totaal	16.284	18.991	49.655	38.768	20.820	9.735	154.253

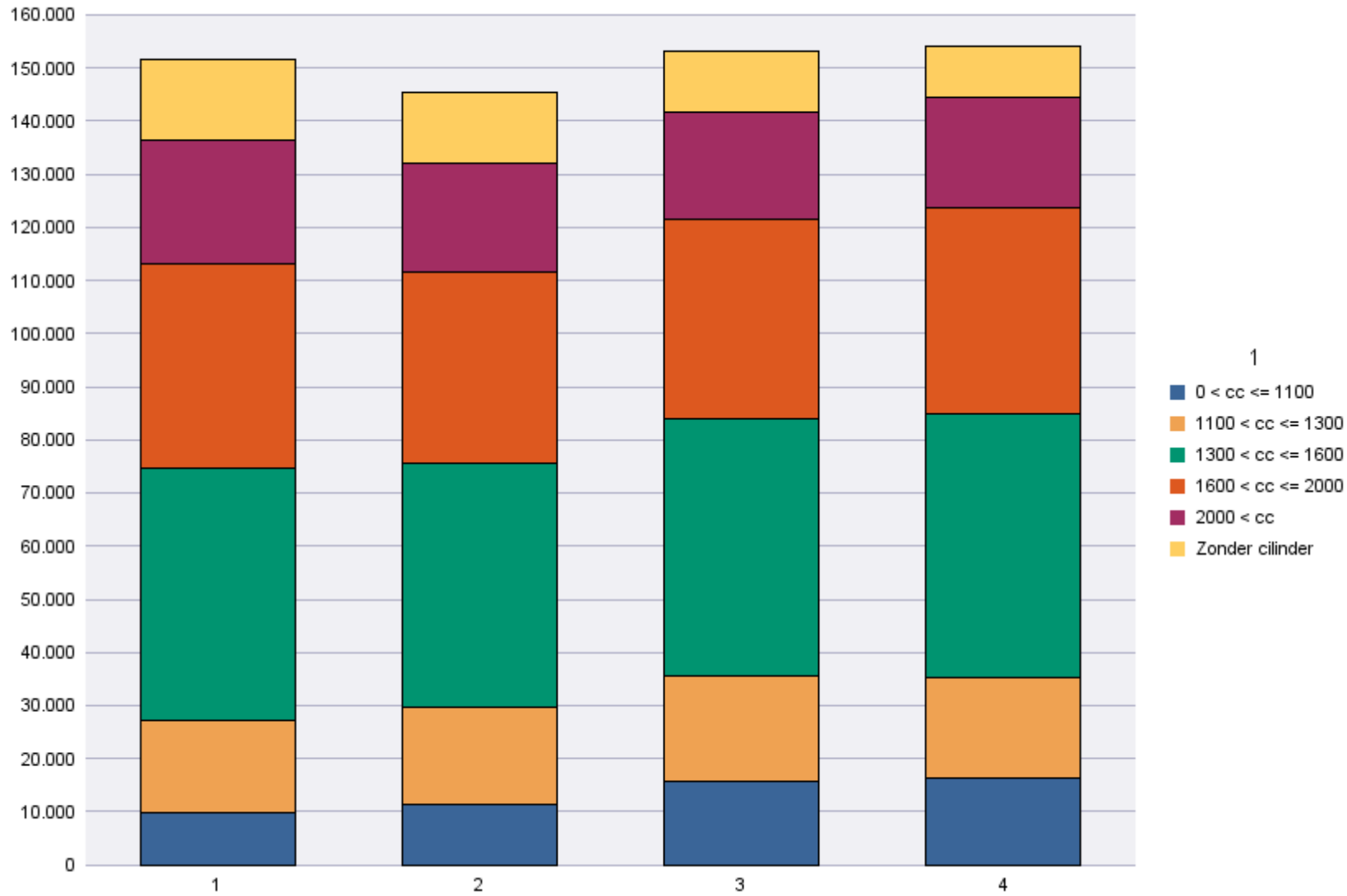
	0 < cc <= 1100	1100 < cc <= 1300	1300 < cc <= 1600	1600 < cc <= 2000	2000 < cc	Zonder cilinder	Totaal
Schrappingen van nummerplaat	6.611	8.249	23.904	24.649	9.617	35.382	108.412

Periode van inschrijving: 01/01/2014 - 30/04/2014

	0 < cc <= 1100	1100 < cc <= 1300	1300 < cc <= 1600	1600 < cc <= 2000	2000 < cc	Zonder cilinder	Totaal
Bestaande nummerplaat	9.302	15.406	39.470	37.361	13.036	2.656	117.231
Nieuwe nummerplaat	43.946	59.046	151.785	113.832	71.411	47.095	487.115
Totaal	53.248	74.452	191.255	151.193	84.447	49.751	604.346

	0 < cc <= 1100	1100 < cc <= 1300	1300 < cc <= 1600	1600 < cc <= 2000	2000 < cc	Zonder cilinder	Totaal
Schrappingen van nummerplaat	24.637	32.982	90.346	96.924	40.132	154.752	439.773

Immatriculations / # Inschrijvingen"



Inschrijvingen per natuurlijk of rechtspersoon

Periode van inschrijving: 01/04/2014 - 30/04/2014

	Natuurlijke personen en Rechtspersonen zonder BTW	Rechtspersonen met BTW	Totaal
Bestaande nummerplaat	26.286	4.285	30.571
Nieuwe nummerplaat	88.231	35.451	123.682
Totaal	114.517	39.736	154.253

	Natuurlijke personen en Rechtspersonen zonder BTW	Rechtspersonen met BTW	Totaal
Schrappingen van nummerplaat	79.770	28.642	108.412

Periode van inschrijving: 01/01/2014 - 30/04/2014

	Natuurlijke personen en Rechtspersonen zonder BTW	Rechtspersonen met BTW	Totaal
Bestaande nummerplaat	100.313	16.918	117.231
Nieuwe nummerplaat	333.292	153.823	487.115
Totaal	433.605	170.741	604.346

	Natuurlijke personen en Rechtspersonen zonder BTW	Rechtspersonen met BTW	Totaal
Schrappingen van nummerplaat	317.855	121.918	439.773

Immatriculations / # Inschrijvingen

