

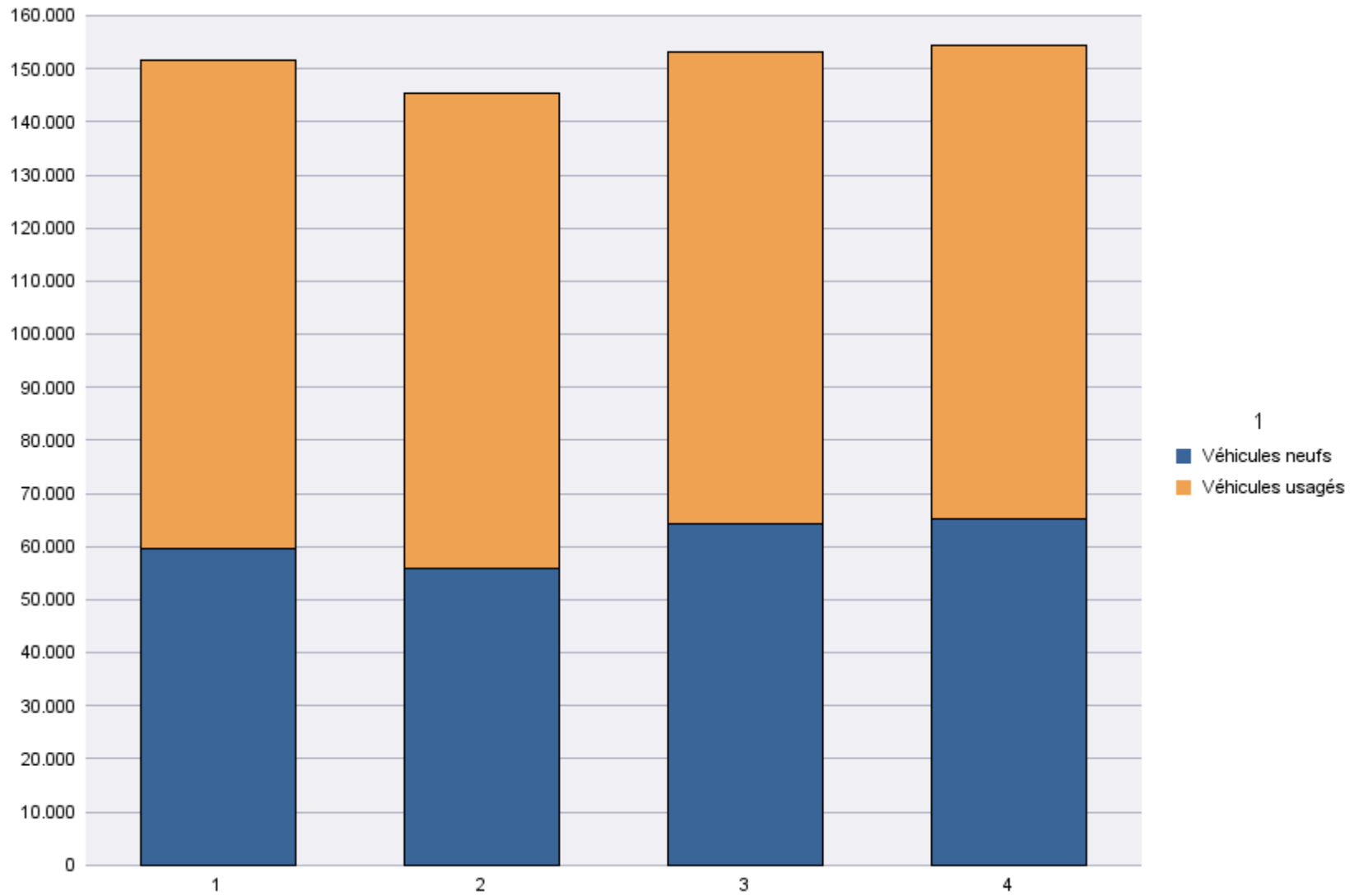
Immatriculations par Type d'Immatriculation

Période d'immatriculation: 01/04/2014 - 30/04/2014

	Véhicules neufs	Véhicules usagés	Total
Demande de nouvelle plaque	53.866	69.816	123.682
Plaque déjà disponible	11.170	19.401	30.571
Total	65.036	89.217	154.253

Période d'immatriculation: 01/01/2014 - 30/04/2014

	Véhicules neufs	Véhicules usagés	Total
Demande de nouvelle plaque	202.220	284.895	487.115
Plaque déjà disponible	42.643	74.588	117.231
Total	244.863	359.483	604.346



Immatriculations par Genre du Véhicule

Période d'immatriculation: 01/04/2014 - 30/04/2014

	Autres	Bus + Cars	Motos	Remorques	Semiremorques	Utilitaires < 3,5 t	Utilitaires + Camions > 3,5 t	Voitures + Mixtes		Total
Demande de nouvelle plaque	5.916	167	9.559	2.235	790	10.771	1.686	92.246	312	123.682
Plaque déjà disponible	280	5	1.886	117	11	2.195	71	25.970	36	30.571
Total	6.196	172	11.445	2.352	801	12.966	1.757	118.216	348	154.253

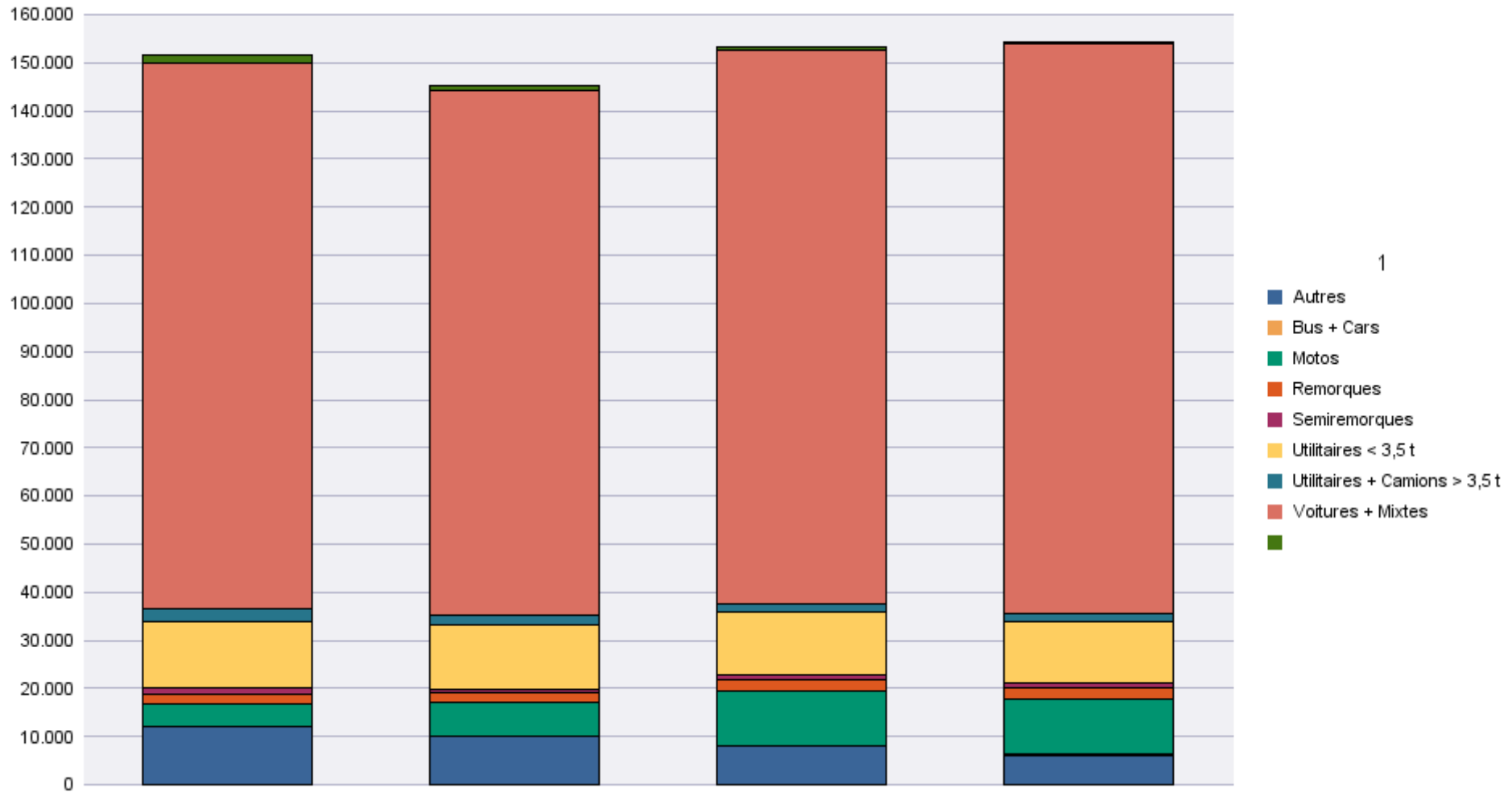
	Autres	Bus + Cars	Motos	Remorques	Semiremorques	Utilitaires < 3,5 t	Utilitaires + Camions > 3,5 t	Voitures + Mixtes		Total
Radiations de plaques	1.473	89	4.847	1.356	488	6.203	1.156	62.763	30.037	108.412

Période d'immatriculation: 01/01/2014 - 30/04/2014

	Autres	Bus + Cars	Motos	Remorques	Semiremorques	Utilitaires < 3,5 t	Utilitaires + Camions > 3,5 t	Voitures + Mixtes		Total
Demande de nouvelle plaque	35.157	633	27.661	8.448	3.872	44.492	7.782	355.842	3.228	487.115
Plaque déjà disponible	960	27	6.358	478	47	8.725	364	100.232	40	117.231
Total	36.117	660	34.019	8.926	3.919	53.217	8.146	456.074	3.268	604.346

	Autres	Bus + Cars	Motos	Remorques	Semiremorques	Utilitaires < 3,5 t	Utilitaires + Camions > 3,5 t	Voitures + Mixtes		Total
Radiations de plaques	6.424	439	17.268	4.858	2.260	26.619	5.740	243.927	132.238	439.773

Immatriculations / # Inschrijvingen



Immatriculations par Carburant

Période d'immatriculation: 01/04/2014 - 30/04/2014

	AUTRES	BIO-ETHANOL	ELECTRICITE	ELECTRICITE + LPG	ESSENCE	ESSENCE + CNG	ESSENCE +ELECTR.	GASOIL	GASOIL +ELECTR.	GAZ NATUREL (CNG)	LPG + ESSENCE		Total
Demande de nouvelle plaque	6	2	140		45.072	135	663	73.527	99	64	521	3.453	123.682
Plaque déjà disponible			16		10.090	37	111	19.939	27	11	162	178	30.571
Total	6	2	156		55.162	172	774	93.466	126	75	683	3.631	154.253

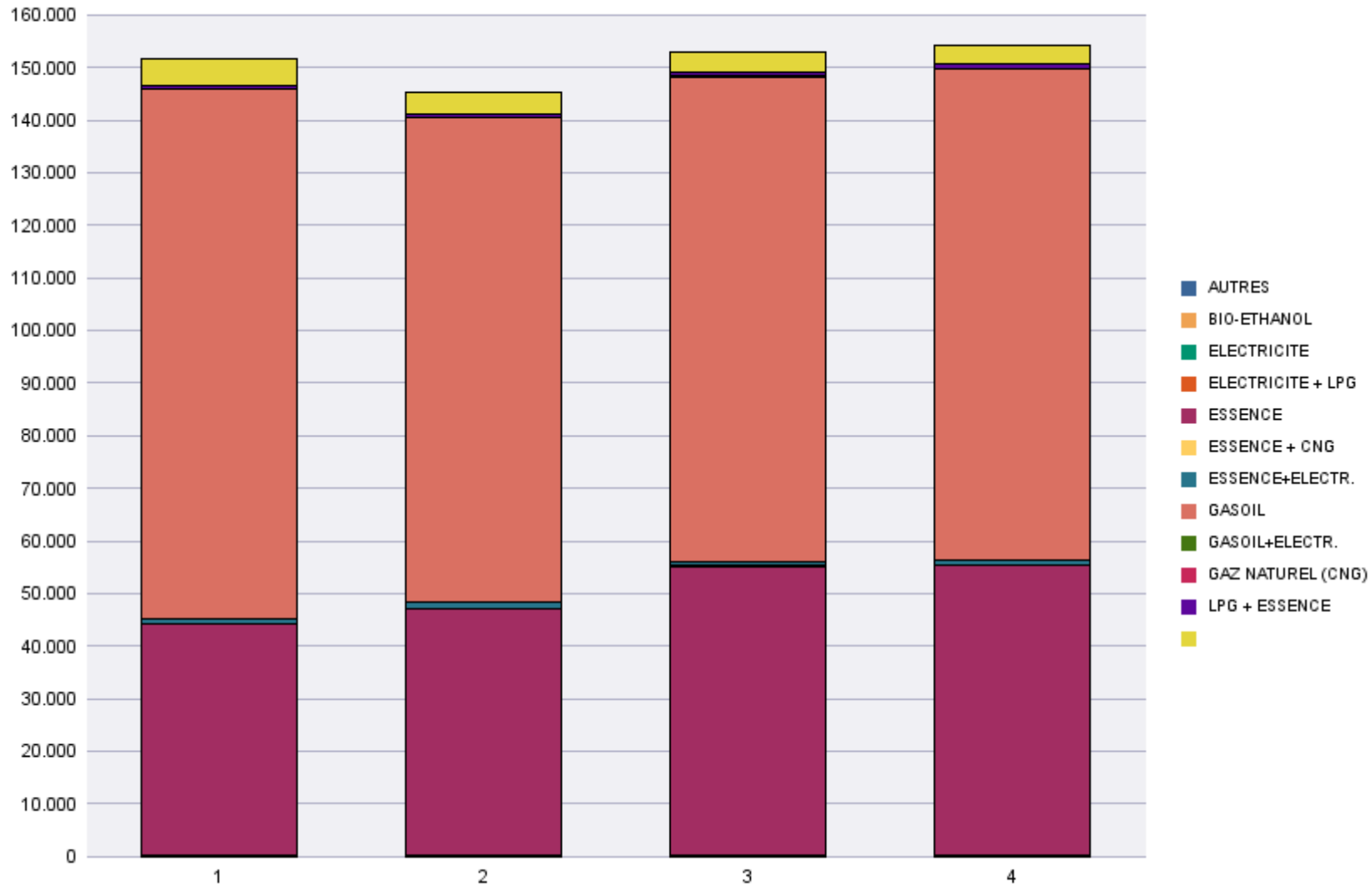
	AUTRES	BIO-ETHANOL	ELECTRICITE	ELECTRICITE + LPG	ESSENCE	ESSENCE + CNG	ESSENCE +ELECTR.	GASOIL	GASOIL +ELECTR.	GAZ NATUREL (CNG)	LPG + ESSENCE		Total
Radiations de plaques	7		41	1	26.105	3	133	49.611	2	2	534	31.973	108.412

Période d'immatriculation: 01/01/2014 - 30/04/2014

	AUTRES	BIO-ETHANOL	ELECTRICITE	ELECTRICITE + LPG	ESSENCE	ESSENCE + CNG	ESSENCE +ELECTR.	GASOIL	GASOIL +ELECTR.	GAZ NATUREL (CNG)	LPG + ESSENCE		Total
Demande de nouvelle plaque	33	6	567	5	163.034	237	2.959	301.718	293	118	1.935	16.210	487.115
Plaque déjà disponible		1	62	1	38.333	57	511	76.994	87	23	568	594	117.231
Total	33	7	629	6	201.367	294	3.470	378.712	380	141	2.503	16.804	604.346

	AUTRES	BIO-ETHANOL	ELECTRICITE	ELECTRICITE + LPG	ESSENCE	ESSENCE + CNG	ESSENCE +ELECTR.	GASOIL	GASOIL +ELECTR.	GAZ NATUREL (CNG)	LPG + ESSENCE		Total
Radiations de plaques	26	2	154	1	100.034	3	441	197.126	15	12	2.185	139.774	439.773

Immatriculations / # Inschrijvingen



Immatriculations par Cylindrée

Période d'immatriculation: 01/04/2014 - 30/04/2014

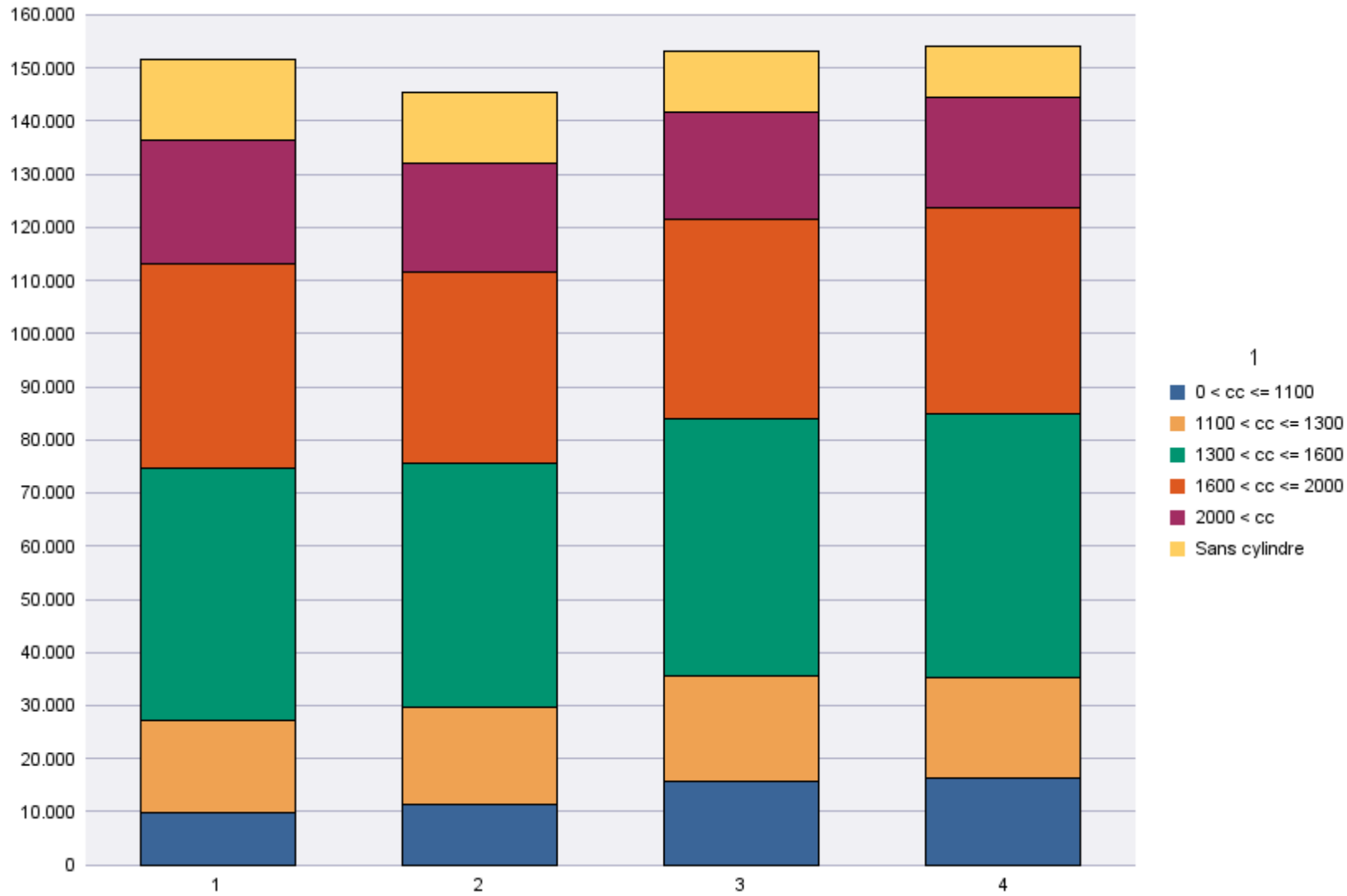
	0 < cc <= 1100	1100 < cc <= 1300	1300 < cc <= 1600	1600 < cc <= 2000	2000 < cc	Sans cylindre	Total
Demande de nouvelle plaque	13.680	15.102	39.296	29.111	17.442	9.051	123.682
Plaque déjà disponible	2.604	3.889	10.359	9.657	3.378	684	30.571
Total	16.284	18.991	49.655	38.768	20.820	9.735	154.253
	0 < cc <= 1100	1100 < cc <= 1300	1300 < cc <= 1600	1600 < cc <= 2000	2000 < cc	Sans cylindre	Total
Radiations de plaques	6.611	8.249	23.904	24.649	9.617	35.382	108.412

Période d'immatriculation: 01/01/2014 - 30/04/2014

	0 < cc <= 1100	1100 < cc <= 1300	1300 < cc <= 1600	1600 < cc <= 2000	2000 < cc	Sans cylindre	Total
Demande de nouvelle plaque	43.946	59.046	151.785	113.832	71.411	47.095	487.115
Plaque déjà disponible	9.302	15.406	39.470	37.361	13.036	2.656	117.231
Total	53.248	74.452	191.255	151.193	84.447	49.751	604.346

	0 < cc <= 1100	1100 < cc <= 1300	1300 < cc <= 1600	1600 < cc <= 2000	2000 < cc	Sans cylindre	Total
Radiations de plaques	24.637	32.982	90.346	96.924	40.132	154.752	439.773

Immatriculations / # Inschrijvingen"



Immatriculations par personne physique ou morale

Période d'immatriculation: 01/04/2014 - 30/04/2014

	Personne morale avec TVA	Personnes physiques et Personnes morales sans TVA	Total
Demande de nouvelle plaque	35.451	88.231	123.682
Plaque déjà disponible	4.285	26.286	30.571
Total	39.736	114.517	154.253

	Personne morale avec TVA	Personnes physiques et Personnes morales sans TVA	Total
Radiations de plaques	28.642	79.770	108.412

Période d'immatriculation: 01/01/2014 - 30/04/2014

	Personne morale avec TVA	Personnes physiques et Personnes morales sans TVA	Total
Demande de nouvelle plaque	153.823	333.292	487.115
Plaque déjà disponible	16.918	100.313	117.231
Total	170.741	433.605	604.346

	Personne morale avec TVA	Personnes physiques et Personnes morales sans TVA	Total
Radiations de plaques	121.918	317.855	439.773

Immatriculations / # Inschrijvingen

