

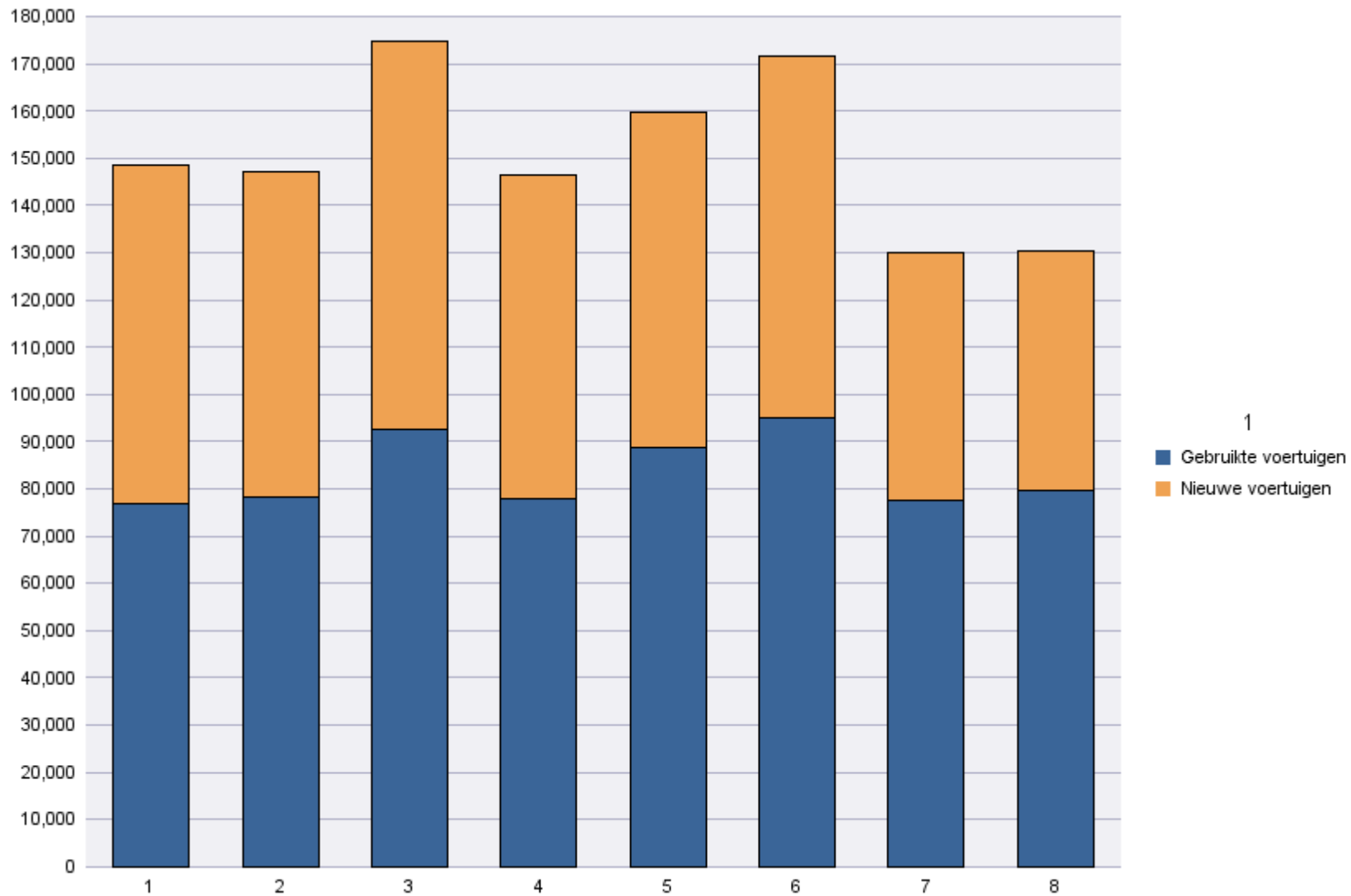
Inschrijvingen per Type Inschrijving

Periode van inschrijving: 01/08/2017 - 31/08/2017

	Gebruikte voertuigen	Nieuwe voertuigen	Totaal
Bestaande nummerplaat	23,839	12,093	35,932
Nieuwe nummerplaat	55,846	38,393	94,239
Totaal	79,685	50,486	130,171

Periode van inschrijving: 01/01/2017 - 31/08/2017

	Gebruikte voertuigen	Nieuwe voertuigen	Totaal
Bestaande nummerplaat	205,445	138,846	344,291
Nieuwe nummerplaat	461,298	403,115	864,413
Totaal	666,743	541,961	1,208,704



Inschrijvingen per Soort Voertuig

Periode van inschrijving: 01/08/2017 - 31/08/2017

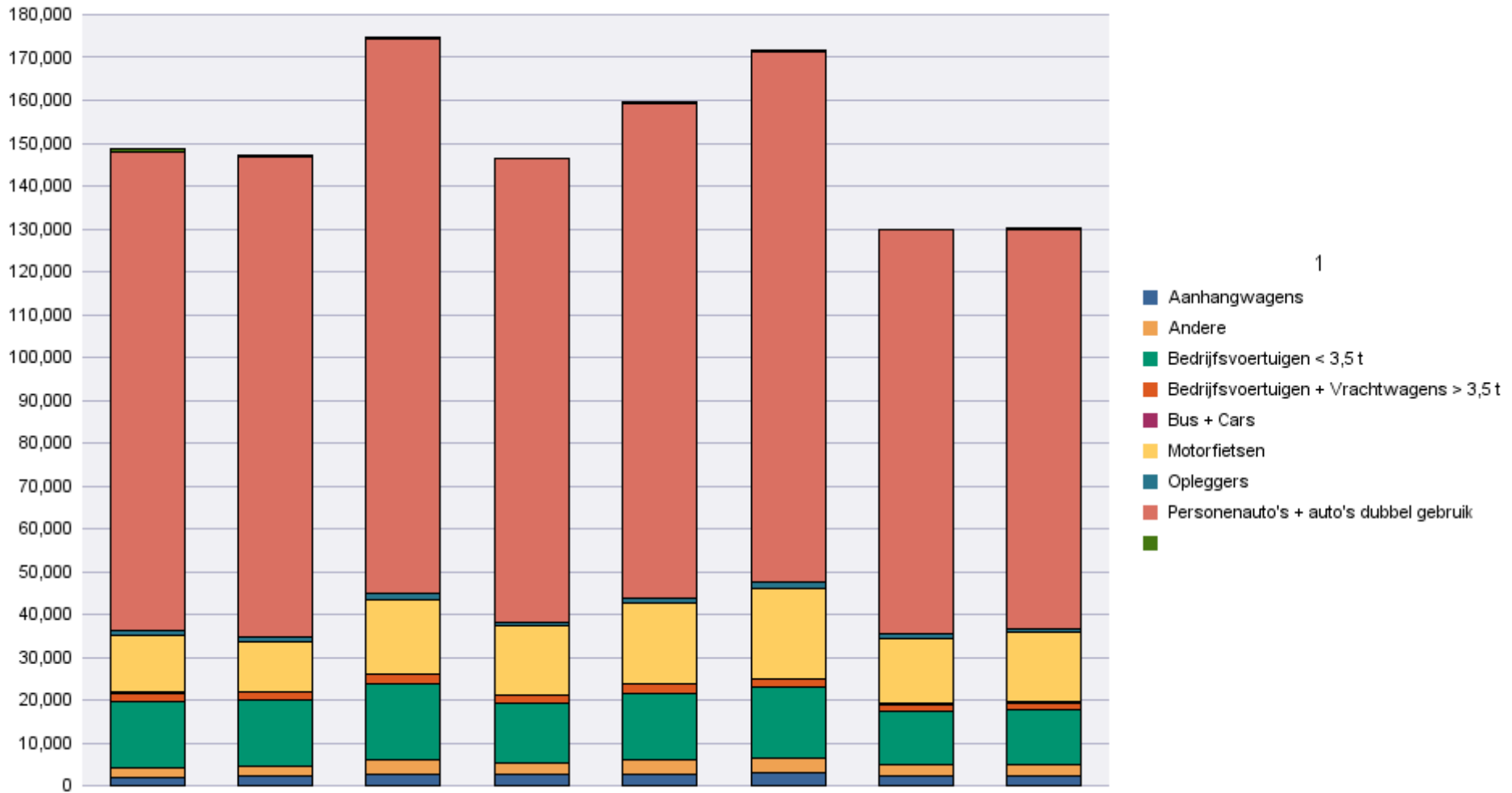
	Aanhangwagens	Andere	Bedrijfsvoertuigen < 3,5 t	Bedrijfsvoertuigen + Vrachtwagens > 3,5 t	Bus + Cars	Motorfietsen	Opleggers	Personenauto's + auto's dubbel gebruik		Totaal
Bestaande nummerplaat	105	348	3,039	93	6	2,270	6	30,065		35,932
Nieuwe nummerplaat	2,083	2,272	9,909	1,449	189	13,898	826	63,420	193	94,239
Totaal	2,188	2,620	12,948	1,542	195	16,168	832	93,485	193	130,171

	Aanhangwagens	Andere	Bedrijfsvoertuigen < 3,5 t	Bedrijfsvoertuigen + Vrachtwagens > 3,5 t	Bus + Cars	Motorfietsen	Opleggers	Personenauto's + auto's dubbel gebruik		Totaal
Schrappingen van nummerplaat	1,266	1,171	5,979	1,132	81	7,654	425	47,879	17,886	83,473

Periode van inschrijving: 01/01/2017 - 31/08/2017

	Aanhangwagens	Andere	Bedrijfsvoertuigen < 3,5 t	Bedrijfsvoertuigen + Vrachtwagens > 3,5 t	Bus + Cars	Motorfietsen	Opleggers	Personenauto's + auto's dubbel gebruik		Totaal
Bestaande nummerplaat	874	3,164	28,761	923	44	15,238	65	295,222		344,291
Nieuwe nummerplaat	18,588	19,646	91,065	14,110	1,511	114,460	8,830	593,483	2,720	864,413
Totaal	19,462	22,810	119,826	15,033	1,555	129,698	8,895	888,705	2,720	#####
	Aanhangwagens	Andere	Bedrijfsvoertuigen < 3,5 t	Bedrijfsvoertuigen + Vrachtwagens > 3,5 t	Bus + Cars	Motorfietsen	Opleggers	Personenauto's + auto's dubbel gebruik		Totaal
Schrapingen van nummerplaat	9,721	9,564	52,487	10,245	884	53,651	4,025	425,895	155,203	721,675

Immatriculations / # Inschrijvingen



1

Inschrijvingen per Brandstof

Periode van inschrijving: 01/08/2017 - 31/08/2017

	AARDGAS (CNG)	ANDEREN	BENZINE	BENZINE + CNG	BENZINE + ELEKTR.	BIO-ETHANOL	ELEKTRICITEIT	ELEKTRICITEIT + LPG	GASOLIE	GASOLIE + ELEKTR.	GASOLIE + LPG	LPG + BENZINE	MENGSMERING	WATERSTOF
Bestaande nummerplaat	7		15,008	47	623		58		19,873	41		104	57	
Nieuwe nummerplaat	77	2	41,264	272	1,411	2	851	1	46,085	53		309	645	
Totaal	84	2	56,272	319	2,034	2	909	1	65,958	94		413	702	

	AARDGAS (CNG)	ANDEREN	BENZINE	BENZINE + CNG	BENZINE + ELEKTR.	BIO-ETHANOL	ELEKTRICITEIT	ELEKTRICITEIT + LPG	GASOLIE	GASOLIE + ELEKTR.	GASOLIE + LPG	LPG + BENZINE	MENGSMERING	WATERSTOF
Schrappingen van nummerplaat	7	1	23,490	7	292		154		39,344	25		294	195	

		Totaal
Bestaande nummerplaat	114	35,932
Nieuwe nummerplaat	3,267	94,239
Totaal	3,381	130,171

		Totaal
Schrappingen van nummerplaat	19,664	83,473

Periode van inschrijving: 01/01/2017 - 31/08/2017

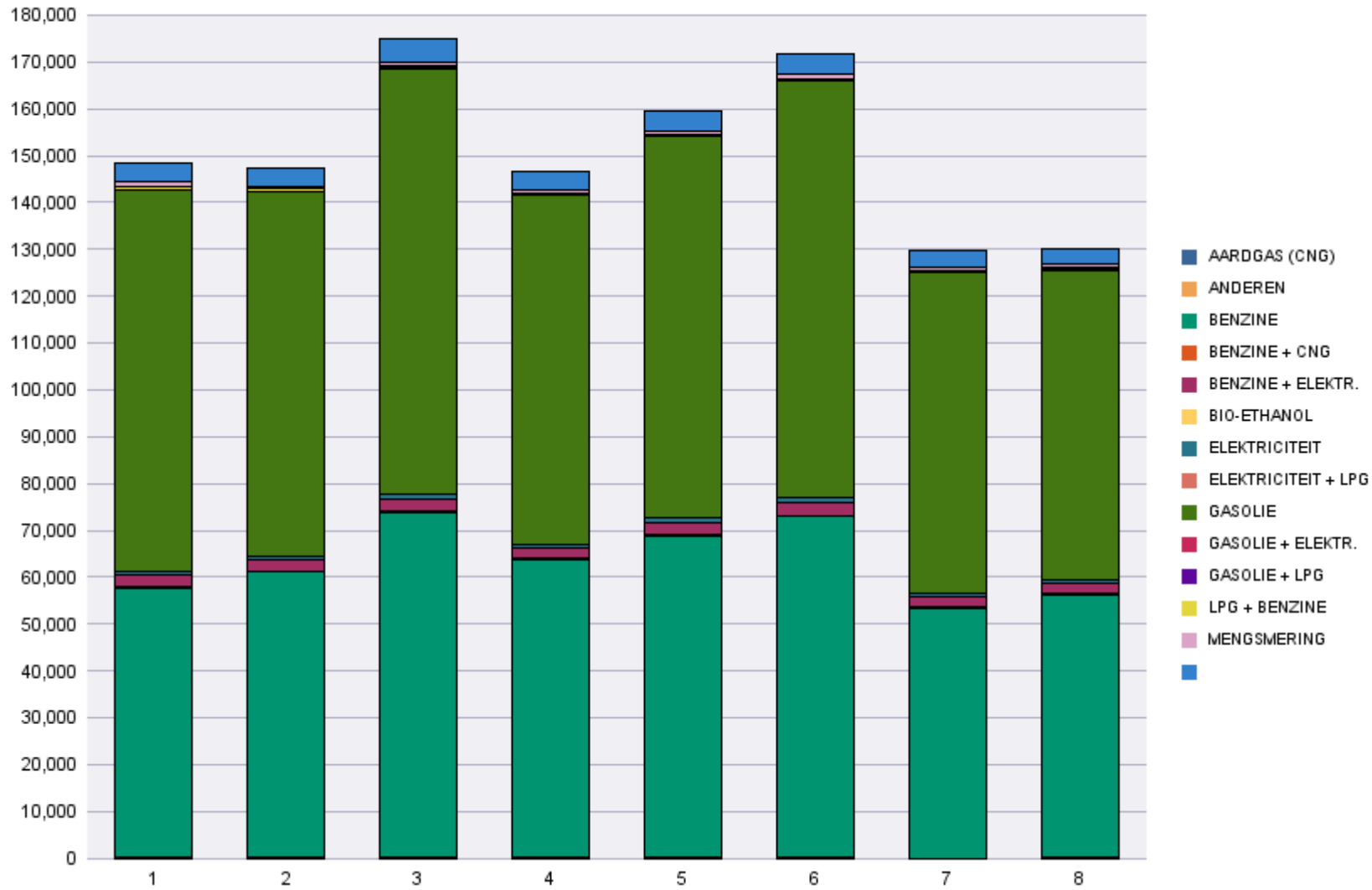
	AARDGAS (CNG)	ANDEREN	BENZINE	BENZINE + CNG	BENZINE + ELEKTR.	BIO-ETHANOL	ELEKTRICITEIT	ELEKTRICITEIT + LPG	GASOLIE	GASOLIE + ELEKTR.	GASOLIE + LPG	LPG + BENZINE	MENGSMERING	WATERSTOF
Bestaande nummerplaat	211		139,282	273	6,188	1	521	2	195,182	352	1	994	287	
Nieuwe nummerplaat	836	20	367,868	1,204	13,117	9	6,848	4	434,061	688	4	2,694	5,673	
Totaal	1,047	20	507,150	1,477	19,305	10	7,369	6	629,243	1,040	5	3,688	5,960	

	AARDGAS (CNG)	ANDEREN	BENZINE	BENZINE + CNG	BENZINE + ELEKTR.	BIO-ETHANOL	ELEKTRICITEIT	ELEKTRICITEIT + LPG	GASOLIE	GASOLIE + ELEKTR.	GASOLIE + LPG	LPG + BENZINE	MENGSMERING	WATERSTOF
Schrappingen van nummerplaat	41	39	190,912	50	2,480	5	940	1	353,375	279	1	2,583	1,287	1

		Totaal
Bestaande nummerplaat	997	344,291
Nieuwe nummerplaat	31,387	864,413
Totaal	32,384	#####

		Totaal
Schrappingen van nummerplaat	169,681	721,675

Immatriculations / # Inschrijvingen



Inschrijvingen per Cilinderinhoud

Periode van inschrijving: 01/08/2017 - 31/08/2017

	0 < cc <= 1100	1100 < cc <= 1300	1300 < cc <= 1600	1600 < cc <= 2000	2000 < cc	Zonder cilinder	Totaal
Bestaande nummerplaat	4,129	5,128	12,751	9,655	3,745	524	35,932
Nieuwe nummerplaat	17,128	11,526	27,669	19,487	12,064	6,365	94,239
Totaal	21,257	16,654	40,420	29,142	15,809	6,889	130,171

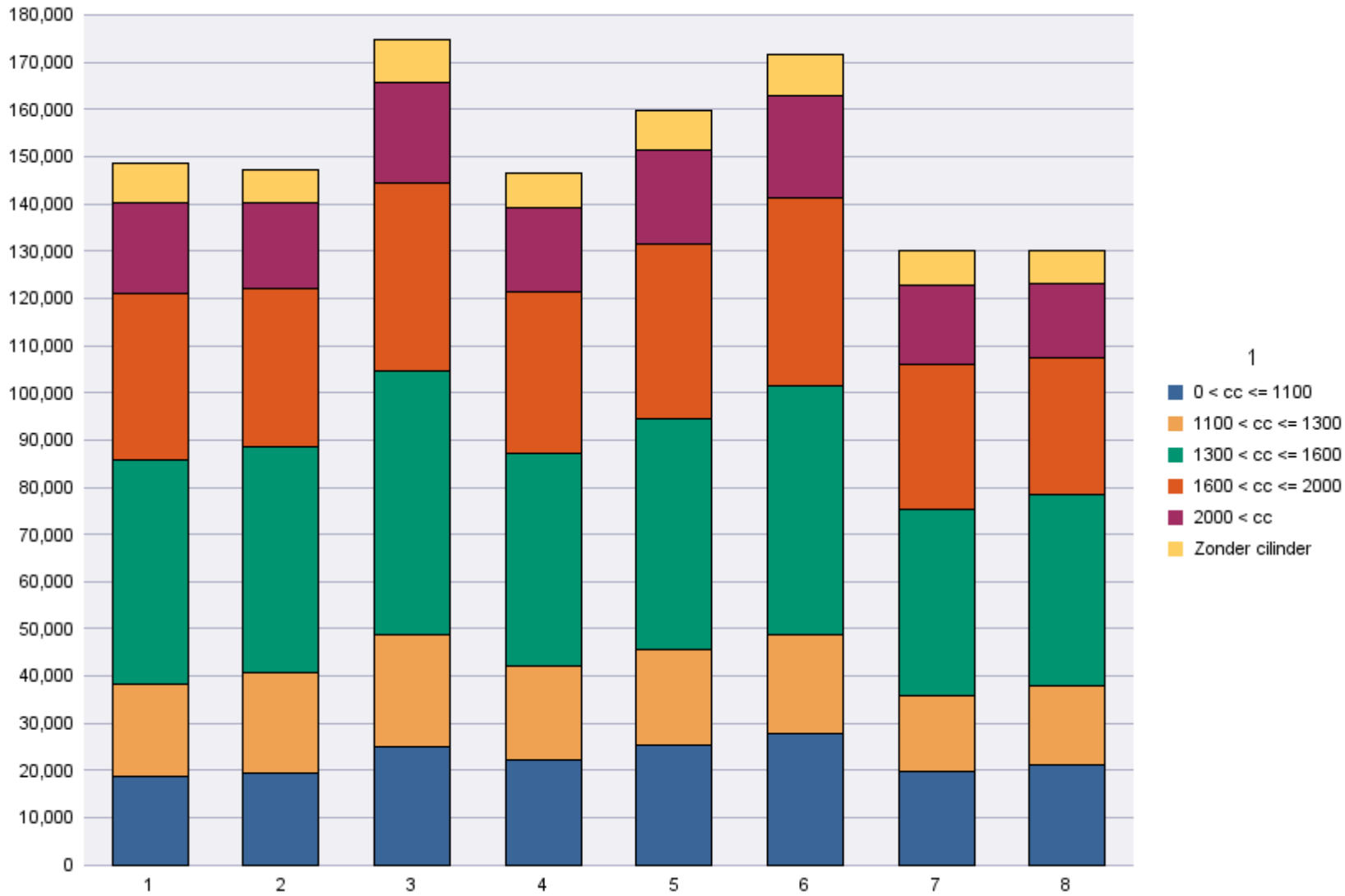
	0 < cc <= 1100	1100 < cc <= 1300	1300 < cc <= 1600	1600 < cc <= 2000	2000 < cc	Zonder cilinder	Totaal
Schrappingen van nummerplaat	8,982	6,704	19,562	17,383	8,922	21,920	83,473

Periode van inschrijving: 01/01/2017 - 31/08/2017

	0 < cc <= 1100	1100 < cc <= 1300	1300 < cc <= 1600	1600 < cc <= 2000	2000 < cc	Zonder cilinder	Totaal
Bestaande nummerplaat	35,211	50,841	123,330	93,920	36,376	4,613	344,291
Nieuwe nummerplaat	144,543	107,696	253,888	185,334	114,259	58,693	864,413
Totaal	179,754	158,537	377,218	279,254	150,635	63,306	#####

	0 < cc <= 1100	1100 < cc <= 1300	1300 < cc <= 1600	1600 < cc <= 2000	2000 < cc	Zonder cilinder	Totaal
Schrappingen van nummerplaat	65,923	58,895	175,089	154,942	77,238	189,588	721,675

Immatriculations / # Inschrijvingen"



Inschrijvingen per natuurlijk of rechtspersoon

Periode van inschrijving: 01/08/2017 - 31/08/2017

	Natuurlijke personen en Rechtspersonen zonder BTW	Rechtspersonen met BTW	Totaal
Bestaande nummerplaat	31,175	4,757	35,932
Nieuwe nummerplaat	63,701	30,538	94,239
Totaal	94,876	35,295	130,171

	Natuurlijke personen en Rechtspersonen zonder BTW	Rechtspersonen met BTW	Totaal
Schrappingen van nummerplaat	57,058	26,415	83,473

Periode van inschrijving: 01/01/2017 - 31/08/2017

	Natuurlijke personen en Rechtspersonen zonder BTW	Rechtspersonen met BTW	Totaal
Bestaande nummerplaat	298,180	46,111	344,291
Nieuwe nummerplaat	570,902	293,511	864,413
Totaal	869,082	339,622	1,208,704

	Natuurlijke personen en Rechtspersonen zonder BTW	Rechtspersonen met BTW	Totaal
Schrappingen van nummerplaat	490,790	230,885	721,675

Immatriculations / # Inschrijvingen

