

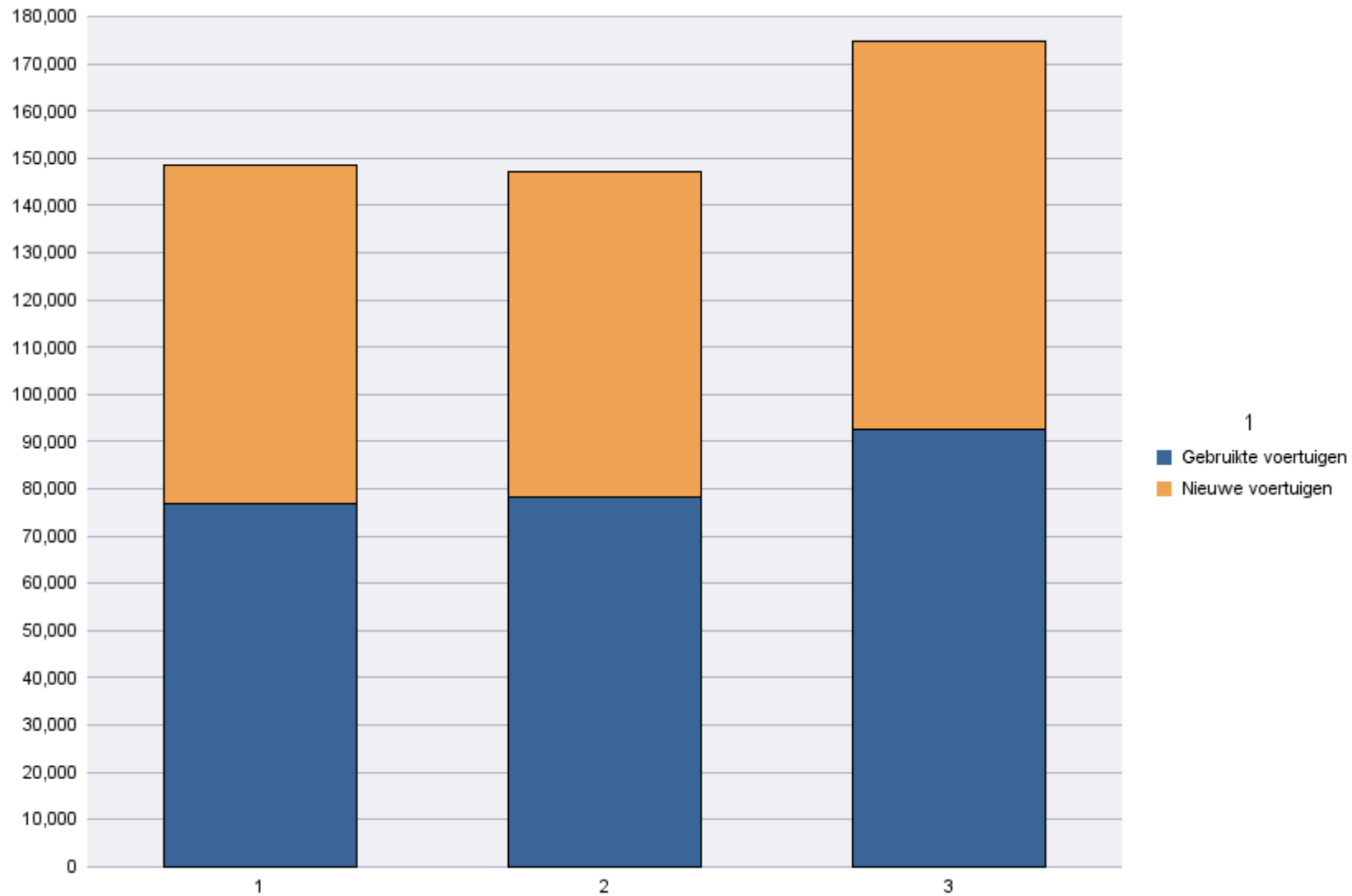
Inschrijvingen per Type Inschrijving

Periode van inschrijving: 01/03/2017 - 31/03/2017

	Gebruikte voertuigen	Nieuwe voertuigen	Totaal
Bestaande nummerplaat	28,680	21,853	50,533
Nieuwe nummerplaat	63,921	60,351	124,272
Totaal	92,601	82,204	174,805

Periode van inschrijving: 01/01/2017 - 31/03/2017

	Gebruikte voertuigen	Nieuwe voertuigen	Totaal
Bestaande nummerplaat	78,315	58,696	137,011
Nieuwe nummerplaat	169,400	164,133	333,533
Totaal	247,715	222,829	470,544



Inschrijvingen per Soort Voertuig

Periode van inschrijving: 01/03/2017 - 31/03/2017

	Aanhangwagens	Andere	Bedrijfsvoertuigen < 3,5 t	Bedrijfsvoertuigen + Vrachtwagens > 3,5 t	Bus + Cars	Motorfietsen	Opleggers	Personenauto's + auto's dubbel gebruik		Totaal
Bestaande nummerplaat	112	522	4,225	122	5	1,906	5	43,636		50,533
Nieuwe nummerplaat	2,663	2,868	13,357	2,022	161	15,408	1,353	86,009	431	124,272
Totaal	2,775	3,390	17,582	2,144	166	17,314	1,358	129,645	431	174,805

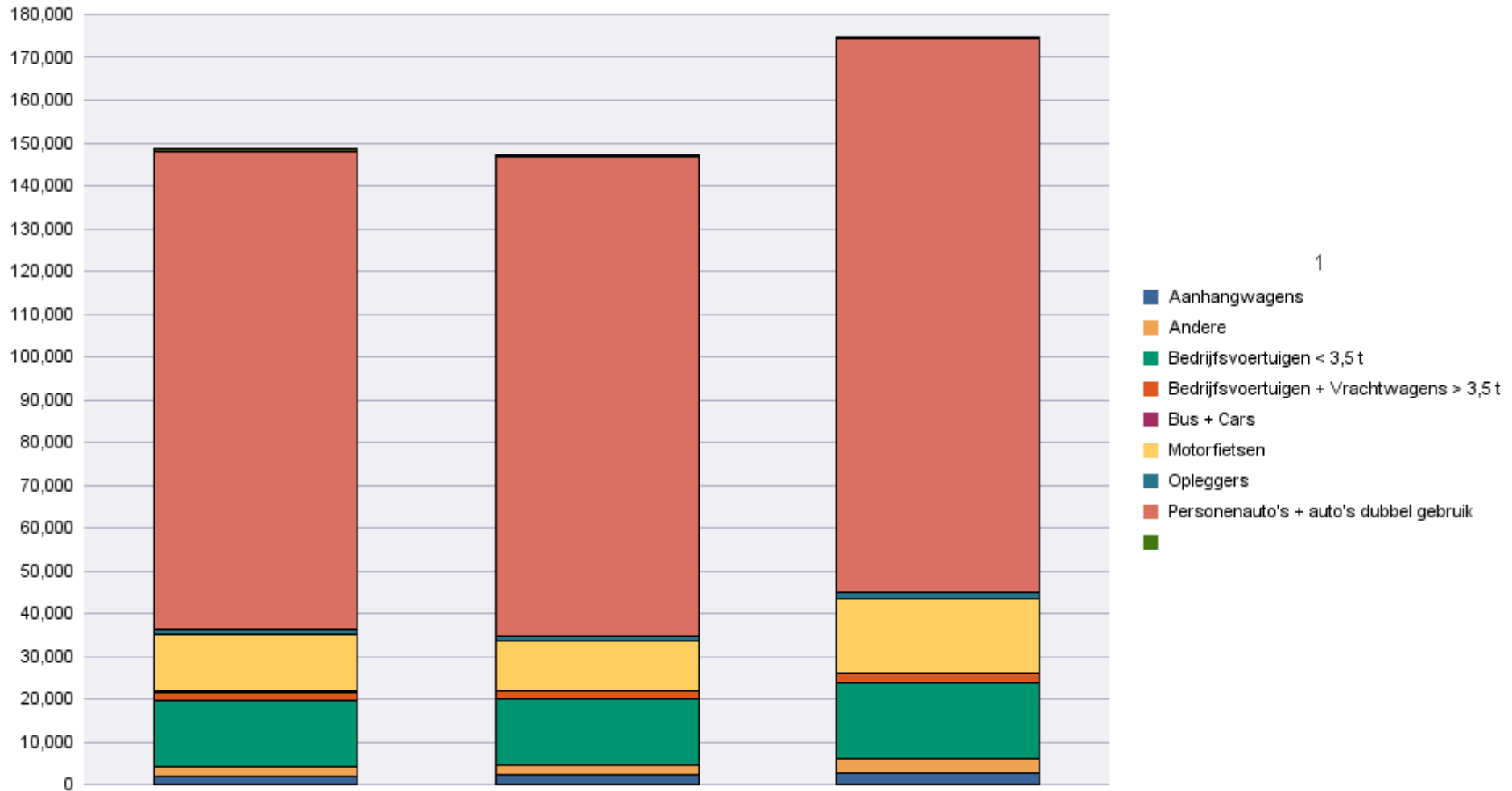
	Aanhangwagens	Andere	Bedrijfsvoertuigen < 3,5 t	Bedrijfsvoertuigen + Vrachtwagens > 3,5 t	Bus + Cars	Motorfietsen	Opleggers	Personenauto's + auto's dubbel gebruik		Totaal
Schrappingen van nummerplaat	1,351	1,330	7,290	1,547	102	6,400	583	60,106	22,008	100,717

Periode van inschrijving: 01/01/2017 - 31/03/2017

	Aanhangwagens	Andere	Bedrijfsvoertuigen < 3,5 t	Bedrijfsvoertuigen + Vrachtwagens > 3,5 t	Bus + Cars	Motorfietsen	Opleggers	Personenauto's + auto's dubbel gebruik		Totaal
Bestaande nummerplaat	282	1,268	11,735	377	19	4,167	30	119,133		137,011
Nieuwe nummerplaat	6,645	6,938	36,202	5,922	690	37,913	3,697	234,088	1,438	333,533
Totaal	6,927	8,206	47,937	6,299	709	42,080	3,727	353,221	1,438	470,544

	Aanhangwagens	Andere	Bedrijfsvoertuigen < 3,5 t	Bedrijfsvoertuigen + Vrachtwagens > 3,5 t	Bus + Cars	Motorfietsen	Opleggers	Personenauto's + auto's dubbel gebruik		Totaal
Schrapingen van nummerplaat	3,499	3,588	20,272	4,021	336	16,822	1,571	165,361	59,904	275,374

Immatriculations / # Inschrijvingen



Inschrijvingen per Brandstof

Periode van inschrijving: 01/03/2017 - 31/03/2017

	AARDGAS (CNG)	ANDEREN	BENZINE	BENZINE + CNG	BENZINE + ELEKTR.	BIO-ETHANOL	ELEKTRICITEIT	ELEKTRICITEIT + LPG	GASOLIE	GASOLIE + ELEKTR.	GASOLIE + LPG	LPG + BENZINE	MENGSMERING		Totaal
Bestaande nummerplaat	30		20,714	29	828		99	1	28,494	55	1	130	28	124	50,533
Nieuwe nummerplaat	143	2	53,068	109	1,735		983		62,393	143	1	356	722	4,617	124,272
Totaal	173	2	73,782	138	2,563		1,082	1	90,887	198	2	486	750	4,741	174,805

	AARDGAS (CNG)	ANDEREN	BENZINE	BENZINE + CNG	BENZINE + ELEKTR.	BIO-ETHANOL	ELEKTRICITEIT	ELEKTRICITEIT + LPG	GASOLIE	GASOLIE + ELEKTR.	GASOLIE + LPG	LPG + BENZINE	MENGSMERING	
Schrappingen van nummerplaat	6	3	25,491	9	375	1	79		50,123	50		382	158	24,040

	Totaal
Schrappingen van nummerplaat	100,717

Periode van inschrijving: 01/01/2017 - 31/03/2017

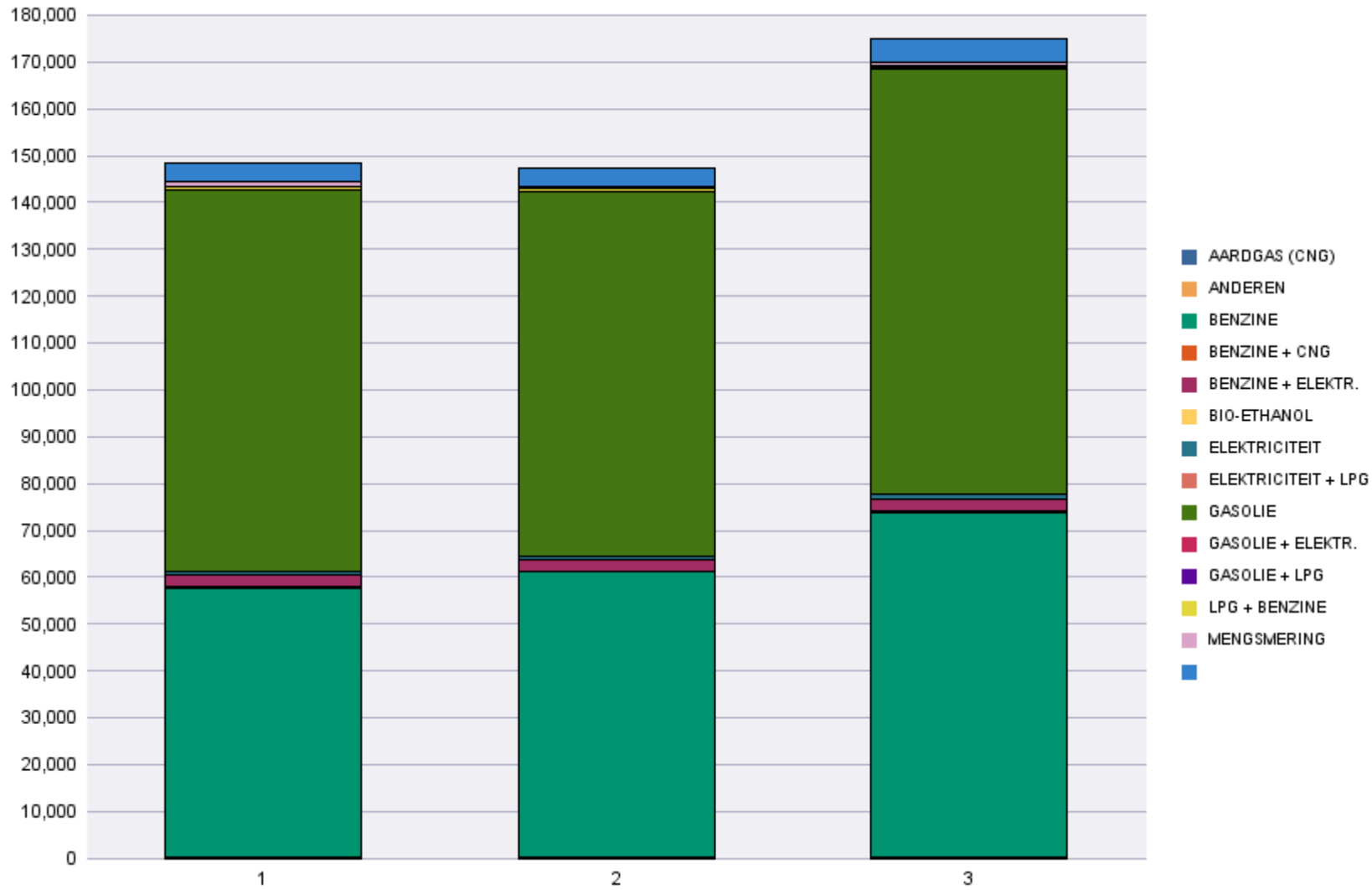
	AARDGAS (CNG)	ANDEREN	BENZINE	BENZINE + CNG	BENZINE + ELEKTR.	BIO-ETHANOL	ELEKTRICITEIT	ELEKTRICITEIT + LPG	GASOLIE	GASOLIE + ELEKTR.	GASOLIE + LPG	LPG + BENZINE	MENGSMERING	
Bestaande nummerplaat	78		55,186	83	2,506		218	1	78,015	134	1	378	73	338
Nieuwe nummerplaat	337	5	137,246	338	5,048	3	2,441	1	172,107	299	2	1,041	2,398	12,267
Totaal	415	5	192,432	421	7,554	3	2,659	2	250,122	433	3	1,419	2,471	12,605

	AARDGAS (CNG)	ANDEREN	BENZINE	BENZINE + CNG	BENZINE + ELEKTR.	BIO-ETHANOL	ELEKTRICITEIT	ELEKTRICITEIT + LPG	GASOLIE	GASOLIE + ELEKTR.	GASOLIE + LPG	LPG + BENZINE	MENGSMERING	
Schrappingen van nummerplaat	14	17	70,271	17	963	3	264		137,018	119		1,058	365	65,265

	Totaal
Bestaande nummerplaat	137,011
Nieuwe nummerplaat	333,533
Totaal	470,544

	Totaal
Schrappingen van nummerplaat	275,374

Immatriculations / # Inschrijvingen



Inschrijvingen per Cilinderinhoud

Periode van inschrijving: 01/03/2017 - 31/03/2017

	0 < cc <= 1100	1100 < cc <= 1300	1300 < cc <= 1600	1600 < cc <= 2000	2000 < cc	Zonder cilinder	Totaal
Bestaande nummerplaat	4,929	7,776	18,258	13,657	5,212	701	50,533
Nieuwe nummerplaat	20,043	16,116	37,355	26,305	16,086	8,367	124,272
Totaal	24,972	23,892	55,613	39,962	21,298	9,068	174,805

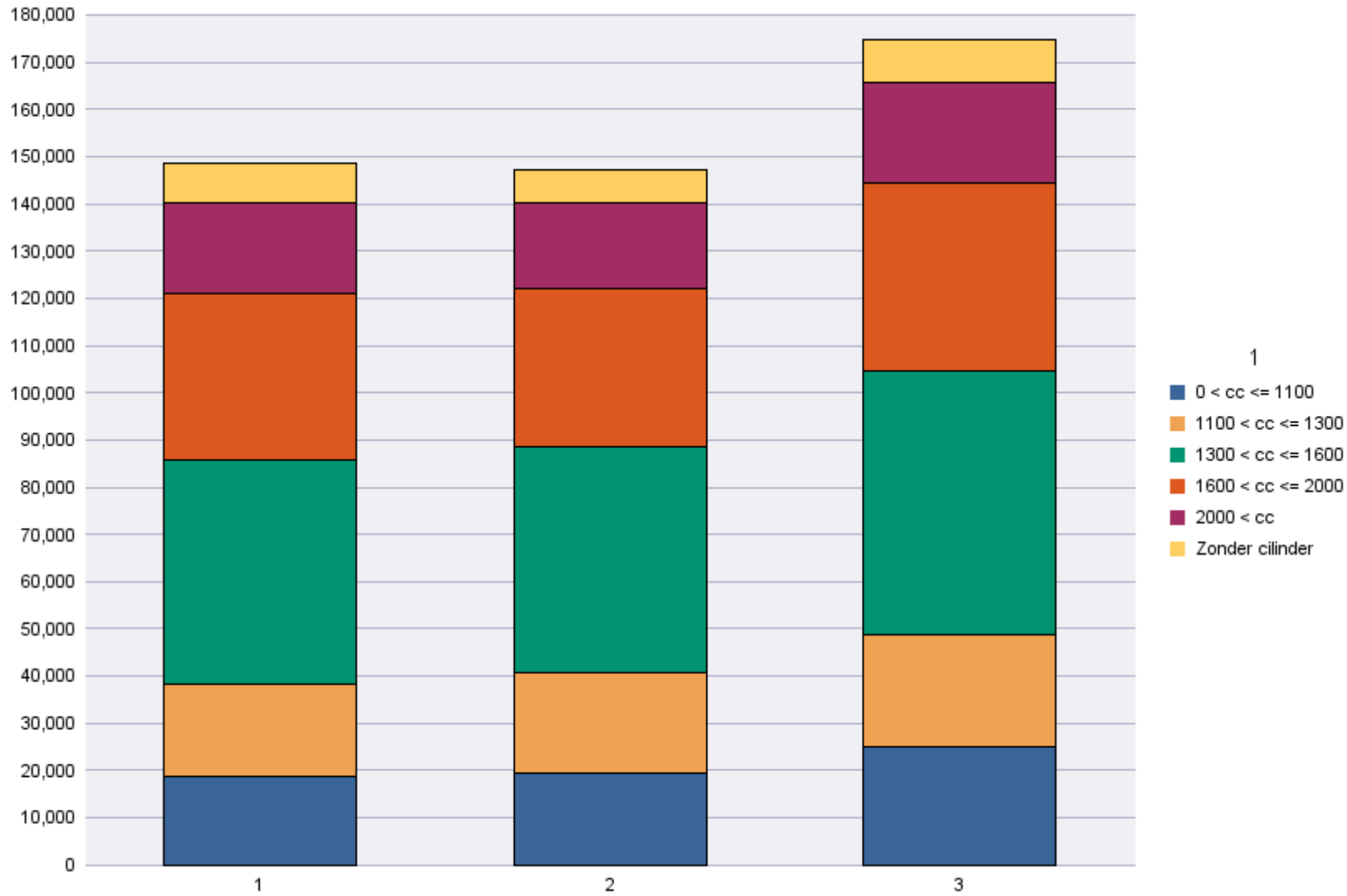
	0 < cc <= 1100	1100 < cc <= 1300	1300 < cc <= 1600	1600 < cc <= 2000	2000 < cc	Zonder cilinder	Totaal
Schrappingen van nummerplaat	8,174	7,988	24,800	22,078	10,863	26,814	100,717

Periode van inschrijving: 01/01/2017 - 31/03/2017

	0 < cc <= 1100	1100 < cc <= 1300	1300 < cc <= 1600	1600 < cc <= 2000	2000 < cc	Zonder cilinder	Totaal
Bestaande nummerplaat	12,788	21,334	49,986	36,739	14,355	1,809	137,011
Nieuwe nummerplaat	50,422	43,558	100,900	71,591	44,248	22,814	333,533
Totaal	63,210	64,892	150,886	108,330	58,603	24,623	470,544

	0 < cc <= 1100	1100 < cc <= 1300	1300 < cc <= 1600	1600 < cc <= 2000	2000 < cc	Zonder cilinder	Totaal
Schrappingen van nummerplaat	22,674	22,882	68,312	59,158	29,524	72,824	275,374

Immatriculations / # Inschrijvingen"



Inschrijvingen per natuurlijk of rechtspersoon

Periode van inschrijving: 01/03/2017 - 31/03/2017

	Natuurlijke personen en Rechtspersonen zonder BTW	Rechtspersonen met BTW	Totaal
Bestaande nummerplaat	43,647	6,886	50,533
Nieuwe nummerplaat	81,905	42,367	124,272
Totaal	125,552	49,253	174,805

	Natuurlijke personen en Rechtspersonen zonder BTW	Rechtspersonen met BTW	Totaal
Schrappingen van nummerplaat	69,524	31,193	100,717

Periode van inschrijving: 01/01/2017 - 31/03/2017

	Natuurlijke personen en Rechtspersonen zonder BTW	Rechtspersonen met BTW	Totaal
Bestaande nummerplaat	118,509	18,502	137,011
Nieuwe nummerplaat	217,253	116,280	333,533
Totaal	335,762	134,782	470,544

	Natuurlijke personen en Rechtspersonen zonder BTW	Rechtspersonen met BTW	Totaal
Schrapingen van nummerplaat	185,442	89,932	275,374

Immatriculations / # Inschrijvingen

