

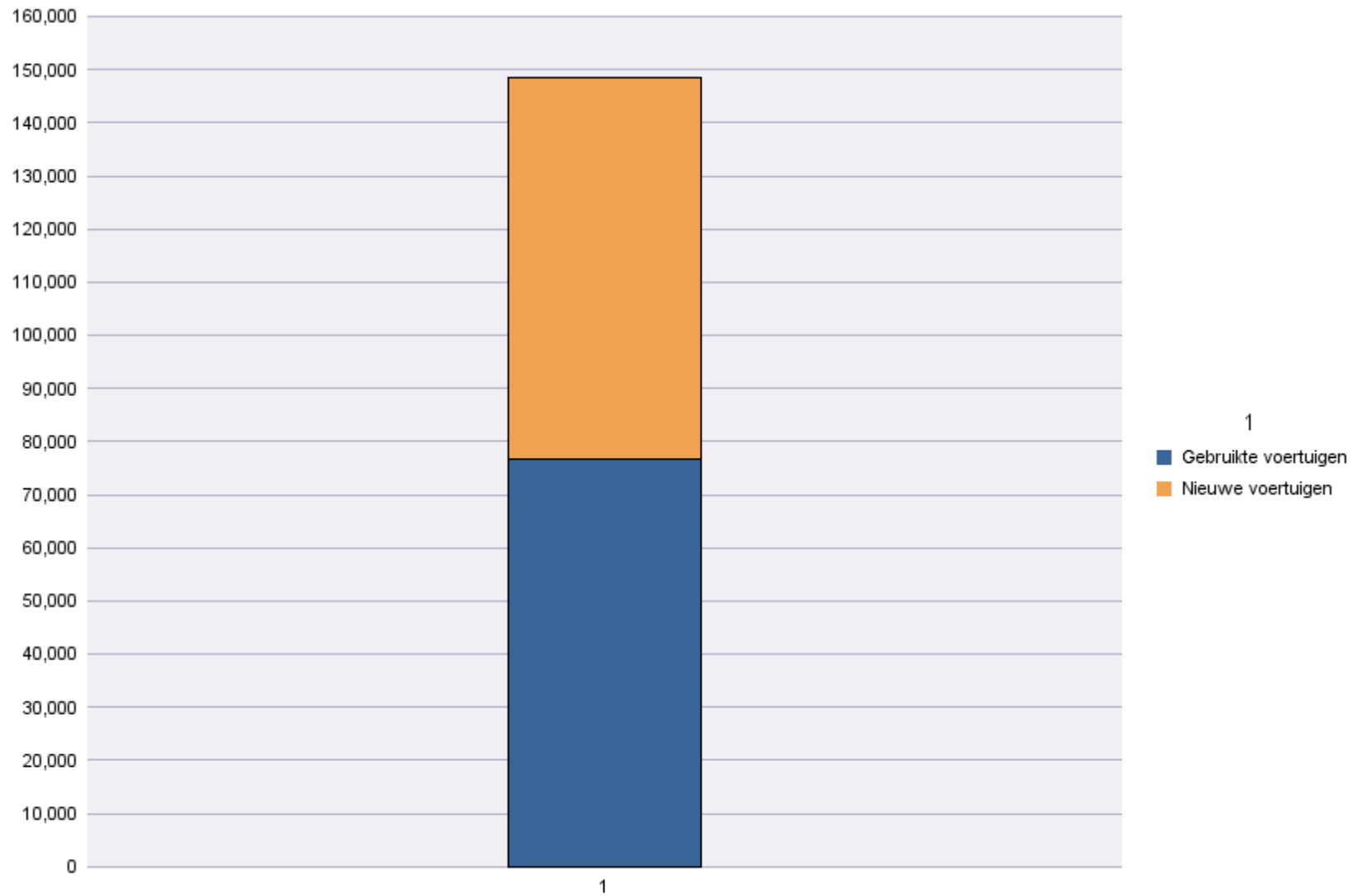
Inschrijvingen per Type Inschrijving

Periode van inschrijving: 01/01/2017 - 31/01/2017

	Gebruikte voertuigen	Nieuwe voertuigen	Totaal
Bestaande nummerplaat	24,285	17,857	42,142
Nieuwe nummerplaat	52,466	53,887	106,353
Totaal	76,751	71,744	148,495

Periode van inschrijving: 01/01/2017 - 31/01/2017

	Gebruikte voertuigen	Nieuwe voertuigen	Totaal
Bestaande nummerplaat	24,285	17,857	42,142
Nieuwe nummerplaat	52,466	53,887	106,353
Totaal	76,751	71,744	148,495



Inschrijvingen per Soort Voertuig

Periode van inschrijving: 01/01/2017 - 31/01/2017

	Aanhangwagens	Andere	Bedrijfsvoertuigen < 3,5 t	Bedrijfsvoertuigen + Vrachtwagens > 3,5 t	Bus + Cars	Motorfietsen	Opleggers	Personenauto's + auto's dubbel gebruik		Totaal
Bestaande nummerplaat	82	367	3,674	138	9	1,001	15	36,856		42,142
Nieuwe nummerplaat	1,938	1,904	11,500	2,051	315	12,114	1,285	74,641	605	106,353
Totaal	2,020	2,271	15,174	2,189	324	13,115	1,300	111,497	605	148,495

	Aanhangwagens	Andere	Bedrijfsvoertuigen < 3,5 t	Bedrijfsvoertuigen + Vrachtwagens > 3,5 t	Bus + Cars	Motorfietsen	Opleggers	Personenauto's + auto's dubbel gebruik		Totaal
Schrappingen van nummerplaat	1,052	1,050	6,551	1,319	135	5,226	460	52,186	19,114	87,093

Periode van inschrijving: 01/01/2017 - 31/01/2017

	Aanhangwagens	Andere	Bedrijfsvoertuigen < 3,5 t	Bedrijfsvoertuigen + Vrachtwagens > 3,5 t	Bus + Cars	Motorfietsen	Opleggers	Personenauto's + auto's dubbel gebruik		Totaal
Bestaande nummerplaat	82	367	3,674	138	9	1,001	15	36,856		42,142
Nieuwe nummerplaat	1,938	1,904	11,500	2,051	315	12,114	1,285	74,641	605	106,353
Totaal	2,020	2,271	15,174	2,189	324	13,115	1,300	111,497	605	148,495

	Aanhangwagens	Andere	Bedrijfsvoertuigen < 3,5 t	Bedrijfsvoertuigen + Vrachtwagens > 3,5 t	Bus + Cars	Motorfietsen	Opleggers	Personenauto's + auto's dubbel gebruik		Totaal
Schrapingen van nummerplaat	1,052	1,050	6,551	1,319	135	5,226	460	52,186	19,114	87,093

Immatriculations / # Inschrijvingen



Inschrijvingen per Brandstof

Periode van inschrijving: 01/01/2017 - 31/01/2017

	AARDGAS (CNG)	ANDEREN	BENZINE	BENZINE + CNG	BENZINE + ELEKTR.	BIO-ETHANOL	ELEKTRICITEIT	ELEKTRICITEIT + LPG	GASOLIE	GASOLIE + ELEKTR.	GASOLIE + LPG	LPG + BENZINE	MENGSMERING		Totaal
Bestaande nummerplaat	25		16,167	21	838		55		24,749	47		116	19	105	42,142
Nieuwe nummerplaat	92	2	41,440	104	1,783	1	820	1	56,611	84	1	322	1,119	3,973	106,353
Totaal	117	2	57,607	125	2,621	1	875	1	81,360	131	1	438	1,138	4,078	148,495

	AARDGAS (CNG)	ANDEREN	BENZINE	BENZINE + CNG	BENZINE + ELEKTR.	BIO-ETHANOL	ELEKTRICITEIT	ELEKTRICITEIT + LPG	GASOLIE	GASOLIE + ELEKTR.	GASOLIE + LPG	LPG + BENZINE	MENGSMERING		Totaal
Schrappingen van nummerplaat	4	6	22,546	1	292	2	85		42,979	28		332	95	20,723	87,093

Periode van inschrijving: 01/01/2017 - 31/01/2017

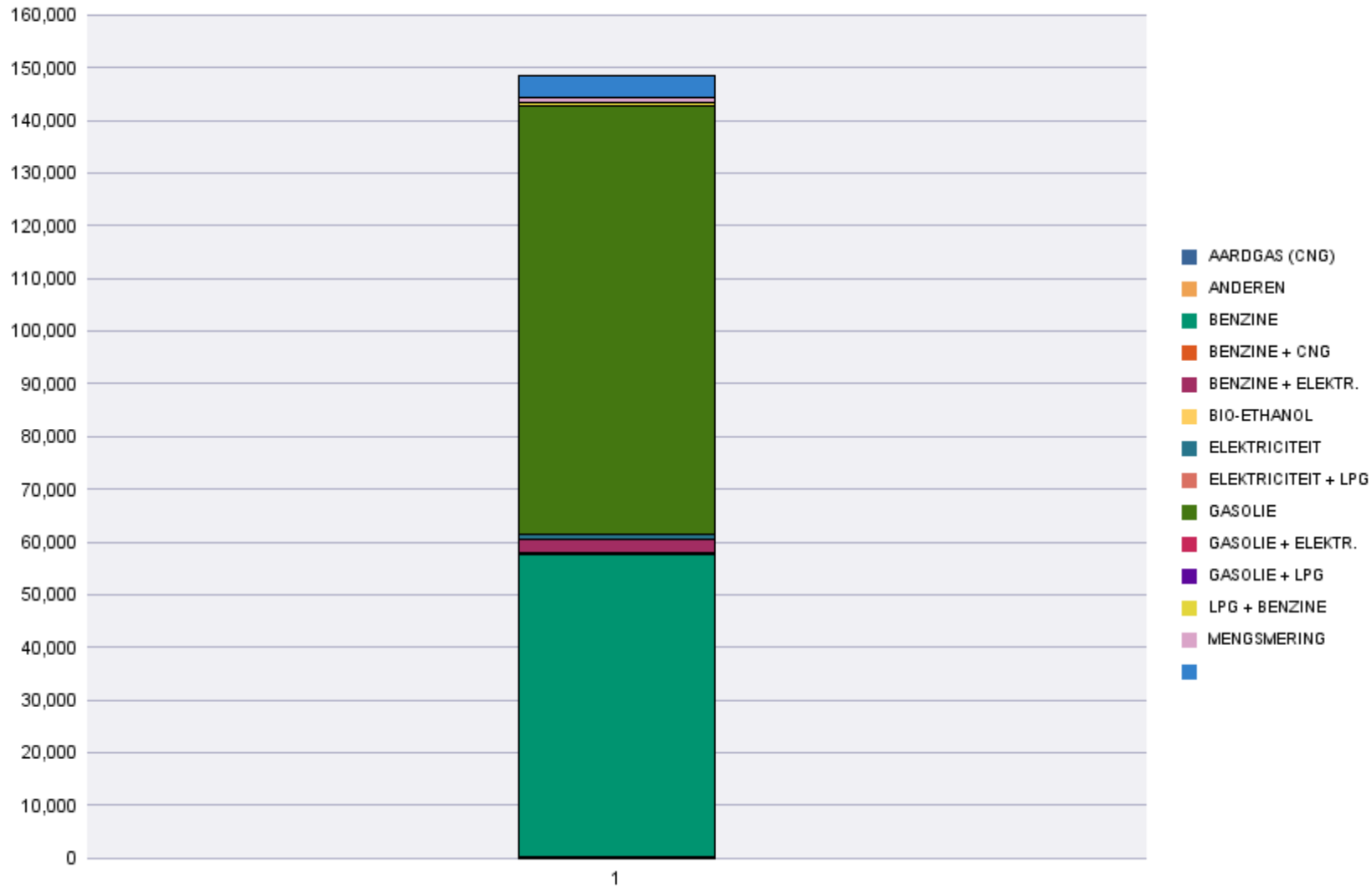
	AARDGAS (CNG)	ANDEREN	BENZINE	BENZINE + CNG	BENZINE + ELEKTR.	BIO-ETHANOL	ELEKTRICITEIT	ELEKTRICITEIT + LPG	GASOLIE	GASOLIE + ELEKTR.	GASOLIE + LPG	LPG + BENZINE	MENGSMERING	
Bestaande nummerplaat	25		16,167	21	838		55		24,749	47		116	19	105
Nieuwe nummerplaat	92	2	41,440	104	1,783	1	820	1	56,611	84	1	322	1,119	3,973
Totaal	117	2	57,607	125	2,621	1	875	1	81,360	131	1	438	1,138	4,078

	AARDGAS (CNG)	ANDEREN	BENZINE	BENZINE + CNG	BENZINE + ELEKTR.	BIO-ETHANOL	ELEKTRICITEIT	ELEKTRICITEIT + LPG	GASOLIE	GASOLIE + ELEKTR.	GASOLIE + LPG	LPG + BENZINE	MENGSMERING	
Schrappingen van nummerplaat	4	6	22,546	1	292	2	85		42,979	28		332	95	20,723

	Totaal
Bestaande nummerplaat	42,142
Nieuwe nummerplaat	106,353
Totaal	148,495

	Totaal
Schrappingen van nummerplaat	87,093

Immatriculations / # Inschrijvingen



Inschrijvingen per Cilinderinhoud

Periode van inschrijving: 01/01/2017 - 31/01/2017

	0 < cc <= 1100	1100 < cc <= 1300	1300 < cc <= 1600	1600 < cc <= 2000	2000 < cc	Zonder cilinder	Totaal
Bestaande nummerplaat	3,448	6,367	15,484	11,656	4,661	526	42,142
Nieuwe nummerplaat	15,430	13,198	31,887	23,512	14,467	7,859	106,353
Totaal	18,878	19,565	47,371	35,168	19,128	8,385	148,495

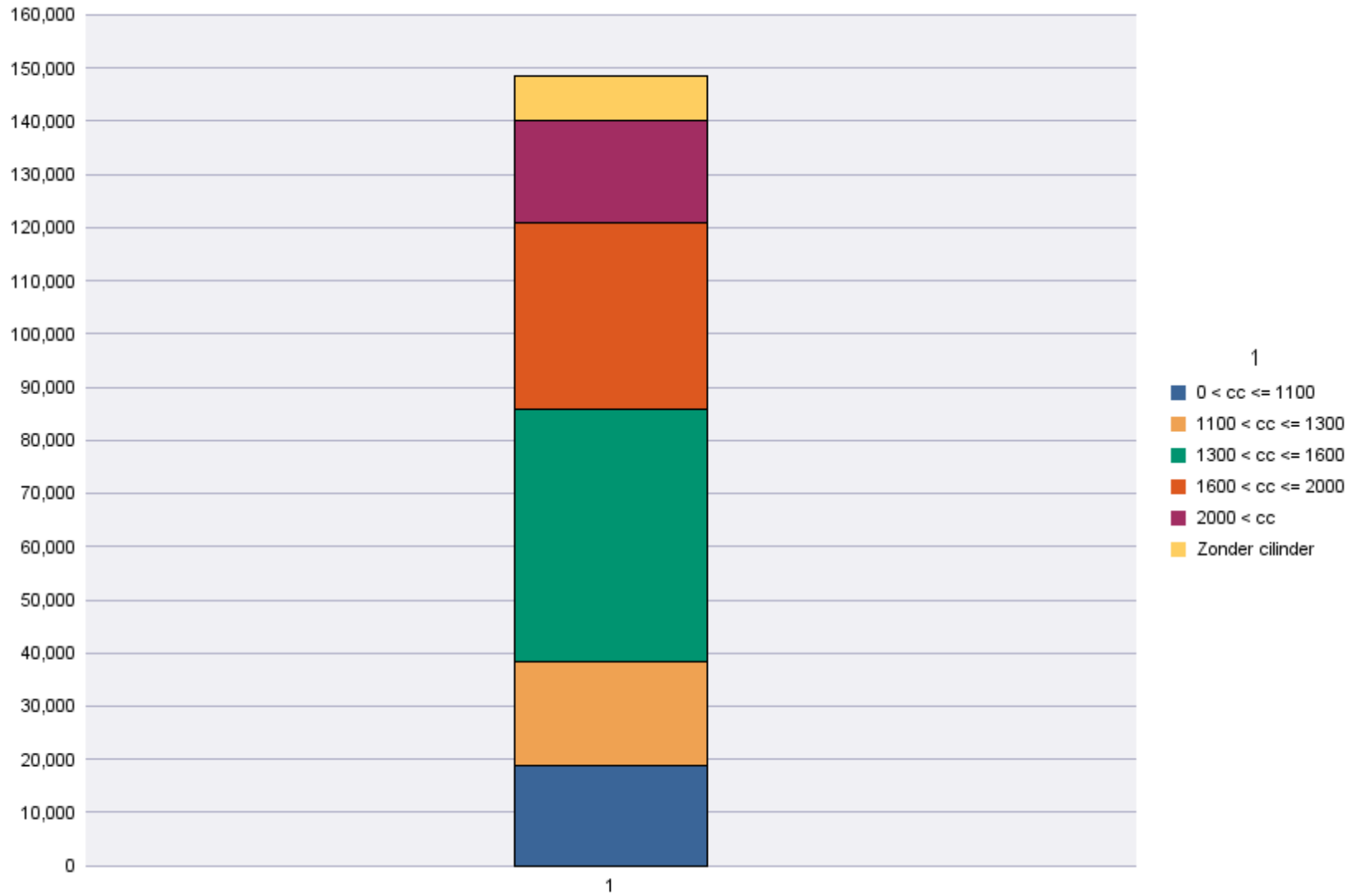
	0 < cc <= 1100	1100 < cc <= 1300	1300 < cc <= 1600	1600 < cc <= 2000	2000 < cc	Zonder cilinder	Totaal
Schrappingen van nummerplaat	7,508	7,541	21,872	17,888	9,221	23,063	87,093

Periode van inschrijving: 01/01/2017 - 31/01/2017

	0 < cc <= 1100	1100 < cc <= 1300	1300 < cc <= 1600	1600 < cc <= 2000	2000 < cc	Zonder cilinder	Totaal
Bestaande nummerplaat	3,448	6,367	15,484	11,656	4,661	526	42,142
Nieuwe nummerplaat	15,430	13,198	31,887	23,512	14,467	7,859	106,353
Totaal	18,878	19,565	47,371	35,168	19,128	8,385	148,495

	0 < cc <= 1100	1100 < cc <= 1300	1300 < cc <= 1600	1600 < cc <= 2000	2000 < cc	Zonder cilinder	Totaal
Schrappingen van nummerplaat	7,508	7,541	21,872	17,888	9,221	23,063	87,093

Immatriculations / # Inschrijvingen"



Inschrijvingen per natuurlijk of rechtspersoon

Periode van inschrijving: 01/01/2017 - 31/01/2017

	Natuurlijke personen en Rechtspersonen zonder BTW	Rechtspersonen met BTW	Totaal
Bestaande nummerplaat	36,119	6,023	42,142
Nieuwe nummerplaat	67,815	38,538	106,353
Totaal	103,934	44,561	148,495

	Natuurlijke personen en Rechtspersonen zonder BTW	Rechtspersonen met BTW	Totaal
Schrappingen van nummerplaat	55,992	31,101	87,093

Periode van inschrijving: 01/01/2017 - 31/01/2017

	Natuurlijke personen en Rechtspersonen zonder BTW	Rechtspersonen met BTW	Totaal
Bestaande nummerplaat	36,119	6,023	42,142
Nieuwe nummerplaat	67,815	38,538	106,353
Totaal	103,934	44,561	148,495

	Natuurlijke personen en Rechtspersonen zonder BTW	Rechtspersonen met BTW	Totaal
Schrapingen van nummerplaat	55,992	31,101	87,093

Immatriculations / # Inschrijvingen

