

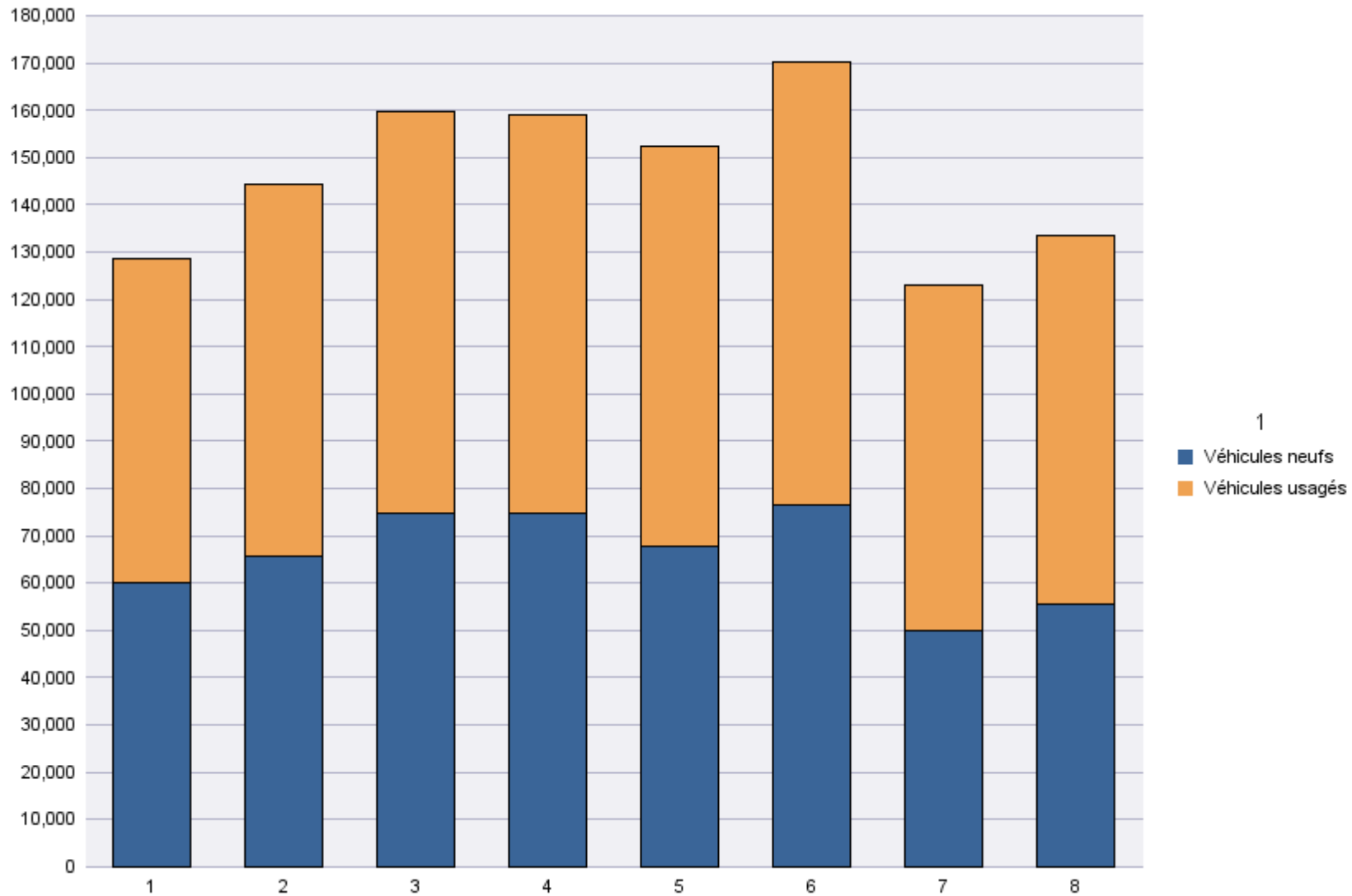
## Immatriculations par Type d'Immatriculation

Période d'immatriculation: 01/08/2016 - 31/08/2016

	Véhicules neufs	Véhicules usagés	Total
Demande de nouvelle plaque	43,834	55,950	99,784
Plaque déjà disponible	11,525	22,008	33,533
<b>Total</b>	<b>55,359</b>	<b>77,958</b>	<b>133,317</b>

Période d'immatriculation: 01/01/2016 - 31/08/2016

	Véhicules neufs	Véhicules usagés	Total
Demande de nouvelle plaque	403,890	461,586	865,476
Plaque déjà disponible	120,834	184,313	305,147
<b>Total</b>	<b>524,724</b>	<b>645,899</b>	<b>1,170,623</b>



## Immatriculations par Genre du Véhicule

Période d'immatriculation: 01/08/2016 - 31/08/2016

	Autres	Bus + Cars	Motos	Remorques	Semiremorques	Utilitaires < 3,5 t	Utilitaires + Camions > 3,5 t	Voitures + Mixtes		Total
<b>Demande de nouvelle plaque</b>	2,116	187	15,321	2,045	792	9,360	1,478	68,336	149	<b>99,784</b>
<b>Plaque déjà disponible</b>	259	9	1,747	70	4	2,886	115	28,443		<b>33,533</b>
<b>Total</b>	<b>2,375</b>	<b>196</b>	<b>17,068</b>	<b>2,115</b>	<b>796</b>	<b>12,246</b>	<b>1,593</b>	<b>96,779</b>	<b>149</b>	<b>133,317</b>

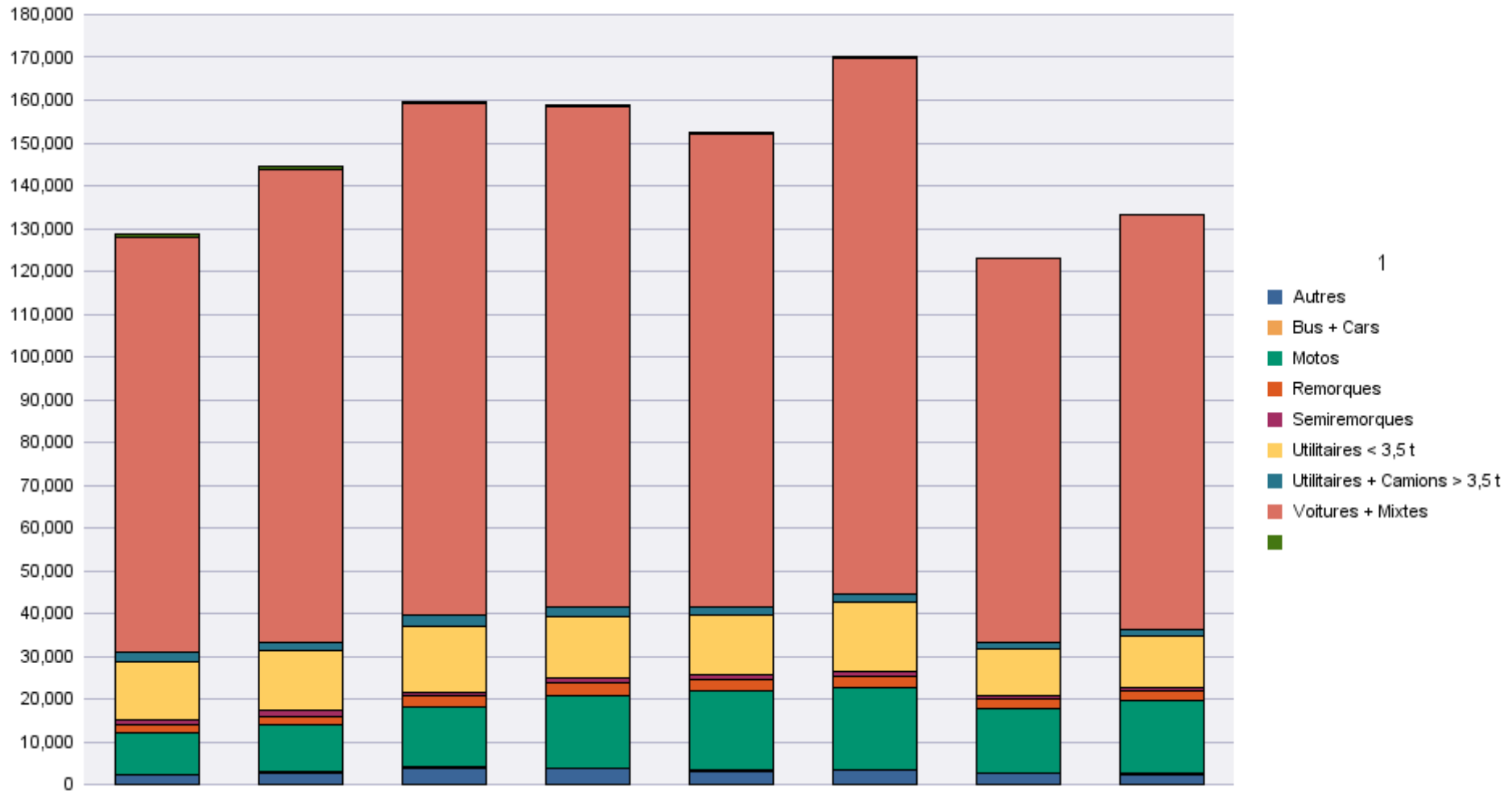
	Autres	Bus + Cars	Motos	Remorques	Semiremorques	Utilitaires < 3,5 t	Utilitaires + Camions > 3,5 t	Voitures + Mixtes		Total
<b>Radiations de plaques</b>	1,100	131	6,181	1,285	494	5,471	1,550	49,688	19,314	<b>85,214</b>

Période d'immatriculation: 01/01/2016 - 31/08/2016

	Autres	Bus + Cars	Motos	Remorques	Semiremorques	Utilitaires < 3,5 t	Utilitaires + Camions > 3,5 t	Voitures + Mixtes		Total
<b>Demande de nouvelle plaque</b>	20,786	1,401	110,956	18,461	8,063	85,418	15,423	602,366	2,602	<b>865,476</b>
<b>Plaque déjà disponible</b>	3,064	56	10,652	524	41	25,110	962	264,738		<b>305,147</b>
<b>Total</b>	<b>23,850</b>	<b>1,457</b>	<b>121,608</b>	<b>18,985</b>	<b>8,104</b>	<b>110,528</b>	<b>16,385</b>	<b>867,104</b>	<b>2,602</b>	<b>#####</b>

	Autres	Bus + Cars	Motos	Remorques	Semiremorques	Utilitaires < 3,5 t	Utilitaires + Camions > 3,5 t	Voitures + Mixtes		Total
<b>Radiations de plaques</b>	9,775	2,008	42,077	10,151	5,641	47,853	18,002	431,361	169,085	<b>735,953</b>

# Immatriculations / # Inschrijvingen



## Immatriculations par Carburant

Période d'immatriculation: 01/08/2016 - 31/08/2016

	AUTRES	BIO-ETHANOL	ELECTRICITE	ELECTRICITE + LPG	ESSENCE	ESSENCE + CNG	ESSENCE +ELECTR.	GASOIL	GASOIL +ELECTR.	GASOIL +LPG	GAZ NATUREL (CNG)	HYDROG. + ELECTR.	HYDROGENE	LPG + ESSENCE	MELANGE
<b>Demande de nouvelle plaque</b>	5		419		43,543	91	1,057	50,562	65	1	85			328	527
<b>Plaque déjà disponible</b>			24		12,504	10	411	20,285	61		13			130	16
<b>Total</b>	<b>5</b>		<b>443</b>		<b>56,047</b>	<b>101</b>	<b>1,468</b>	<b>70,847</b>	<b>126</b>	<b>1</b>	<b>98</b>			<b>458</b>	<b>543</b>

	AUTRES	BIO-ETHANOL	ELECTRICITE	ELECTRICITE + LPG	ESSENCE	ESSENCE + CNG	ESSENCE +ELECTR.	GASOIL	GASOIL +ELECTR.	GASOIL +LPG	GAZ NATUREL (CNG)	HYDROG. + ELECTR.	HYDROGENE	LPG + ESSENCE	MELANGE
<b>Radiations de plaques</b>	1		78		21,933	2	221	41,442	19		3			290	52

		<b>Total</b>
<b>Demande de nouvelle plaque</b>	3,101	<b>99,784</b>
<b>Plaque déjà disponible</b>	79	<b>33,533</b>
<b>Total</b>	<b>3,180</b>	<b>133,317</b>

		<b>Total</b>
<b>Radiations de plaques</b>	21,173	<b>85,214</b>

Période d'immatriculation: 01/01/2016 - 31/08/2016

	AUTRES	BIO-ETHANOL	ELECTRICITE	ELECTRICITE + LPG	ESSENCE	ESSENCE + CNG	ESSENCE +ELECTR.	GASOIL	GASOIL +ELECTR.	GASOIL +LPG	GAZ NATUREL (CNG)	HYDROG. + ELECTR.	HYDROGENE	LPG + ESSENCE	MELANGE
<b>Demande de nouvelle plaque</b>	46	4	3,031	1	360,178	1,085	9,152	453,202	804	2	732	2	1	2,876	3,986
<b>Plaque déjà disponible</b>	3	1	345	1	111,606	265	3,375	187,362	371		143			982	85
<b>Total</b>	<b>49</b>	<b>5</b>	<b>3,376</b>	<b>2</b>	<b>471,784</b>	<b>1,350</b>	<b>12,527</b>	<b>640,564</b>	<b>1,175</b>	<b>2</b>	<b>875</b>	<b>2</b>	<b>1</b>	<b>3,858</b>	<b>4,071</b>

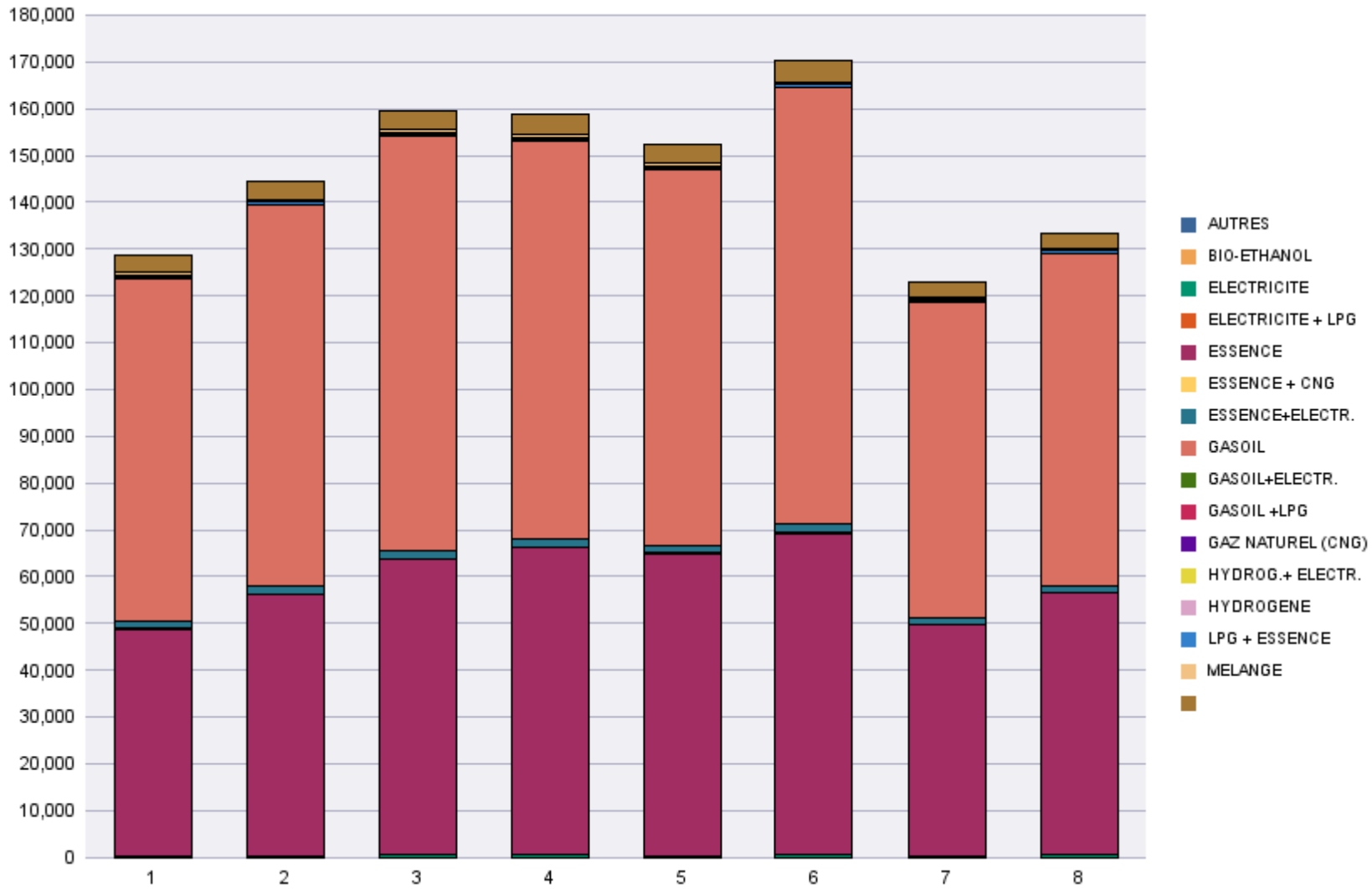
	AUTRES	BIO-ETHANOL	ELECTRICITE	ELECTRICITE + LPG	ESSENCE	ESSENCE + CNG	ESSENCE +ELECTR.	GASOIL	GASOIL +ELECTR.	GASOIL +LPG	GAZ NATUREL (CNG)	HYDROG. + ELECTR.	HYDROGENE	LPG + ESSENCE	MELANGE
<b>Radiations de plaques</b>	20	3	491	1	178,365	26	1,631	366,575	240	3	35			2,761	195



		<b>Total</b>
<b>Demande de nouvelle plaque</b>	30,374	<b>865,476</b>
<b>Plaque déjà disponible</b>	608	<b>305,147</b>
<b>Total</b>	<b>30,982</b>	<b>#####</b>

		<b>Total</b>
<b>Radiations de plaques</b>	185,607	<b>735,953</b>

# Immatriculations / # Inschrijvingen





## Immatriculations par Cylindrée

Période d'immatriculation: 01/08/2016 - 31/08/2016

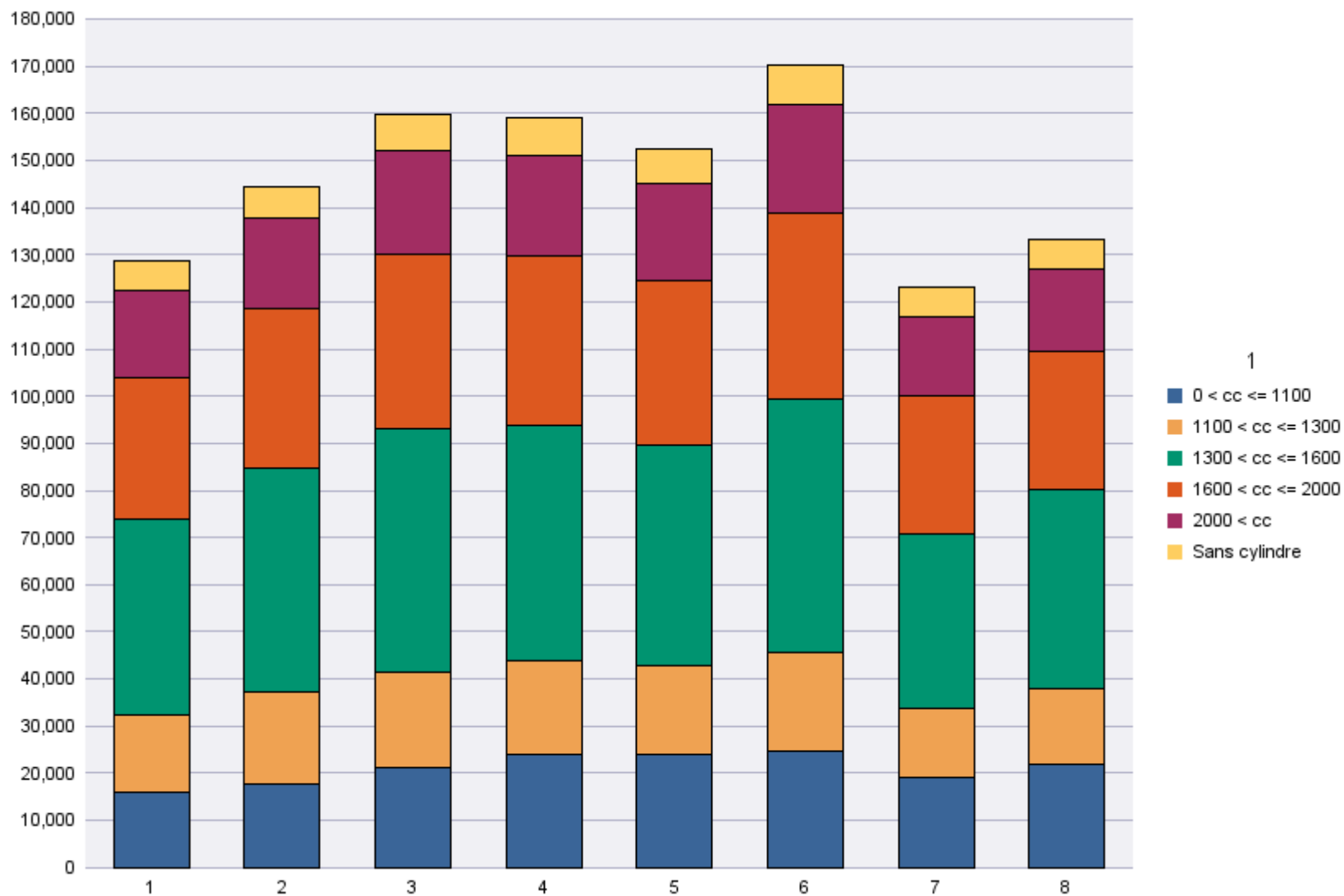
	0 < cc <= 1100	1100 < cc <= 1300	1300 < cc <= 1600	1600 < cc <= 2000	2000 < cc	Sans cylindre	Total
<b>Demande de nouvelle plaque</b>	18,625	11,706	30,239	19,964	13,338	5,912	<b>99,784</b>
<b>Plaque déjà disponible</b>	3,257	4,452	11,987	9,406	3,970	461	<b>33,533</b>
<b>Total</b>	<b>21,882</b>	<b>16,158</b>	<b>42,226</b>	<b>29,370</b>	<b>17,308</b>	<b>6,373</b>	<b>133,317</b>
	0 < cc <= 1100	1100 < cc <= 1300	1300 < cc <= 1600	1600 < cc <= 2000	2000 < cc	Sans cylindre	Total
<b>Radiations de plaques</b>	7,461	6,902	20,202	17,805	9,347	23,497	<b>85,214</b>

Période d'immatriculation: 01/01/2016 - 31/08/2016

	0 < cc <= 1100	1100 < cc <= 1300	1300 < cc <= 1600	1600 < cc <= 2000	2000 < cc	Sans cylindre	Total
<b>Demande de nouvelle plaque</b>	142,345	104,767	261,103	181,875	122,838	52,548	<b>865,476</b>
<b>Plaque déjà disponible</b>	26,422	41,307	109,661	88,091	35,513	4,153	<b>305,147</b>
<b>Total</b>	<b>168,767</b>	<b>146,074</b>	<b>370,764</b>	<b>269,966</b>	<b>158,351</b>	<b>56,701</b>	<b>#####</b>

	0 < cc <= 1100	1100 < cc <= 1300	1300 < cc <= 1600	1600 < cc <= 2000	2000 < cc	Sans cylindre	Total
<b>Radiations de plaques</b>	54,267	57,270	168,884	160,367	86,522	208,643	<b>735,953</b>

# Immatriculations / # Inschrijvingen



## Immatriculations par personne physique ou morale

Période d'immatriculation: 01/08/2016 - 31/08/2016

	Personne morale avec TVA	Personnes physiques et Personnes morales sans TVA	Total
Demande de nouvelle plaque	32,243	67,541	99,784
Plaque déjà disponible	4,575	28,958	33,533
<b>Total</b>	<b>36,818</b>	<b>96,499</b>	<b>133,317</b>

	Personne morale avec TVA	Personnes physiques et Personnes morales sans TVA	Total
Radiations de plaques	27,392	57,822	85,214

Période d'immatriculation: 01/01/2016 - 31/08/2016

	Personne morale avec TVA	Personnes physiques et Personnes morales sans TVA	Total
<b>Demande de nouvelle plaque</b>	278,391	587,085	<b>865,476</b>
<b>Plaque déjà disponible</b>	41,462	263,685	<b>305,147</b>
<b>Total</b>	<b>319,853</b>	<b>850,770</b>	<b>1,170,623</b>

	Personne morale avec TVA	Personnes physiques et Personnes morales sans TVA	Total
<b>Radiations de plaques</b>	217,825	518,128	<b>735,953</b>



# Immatriculations / # Inschrijvingen

