

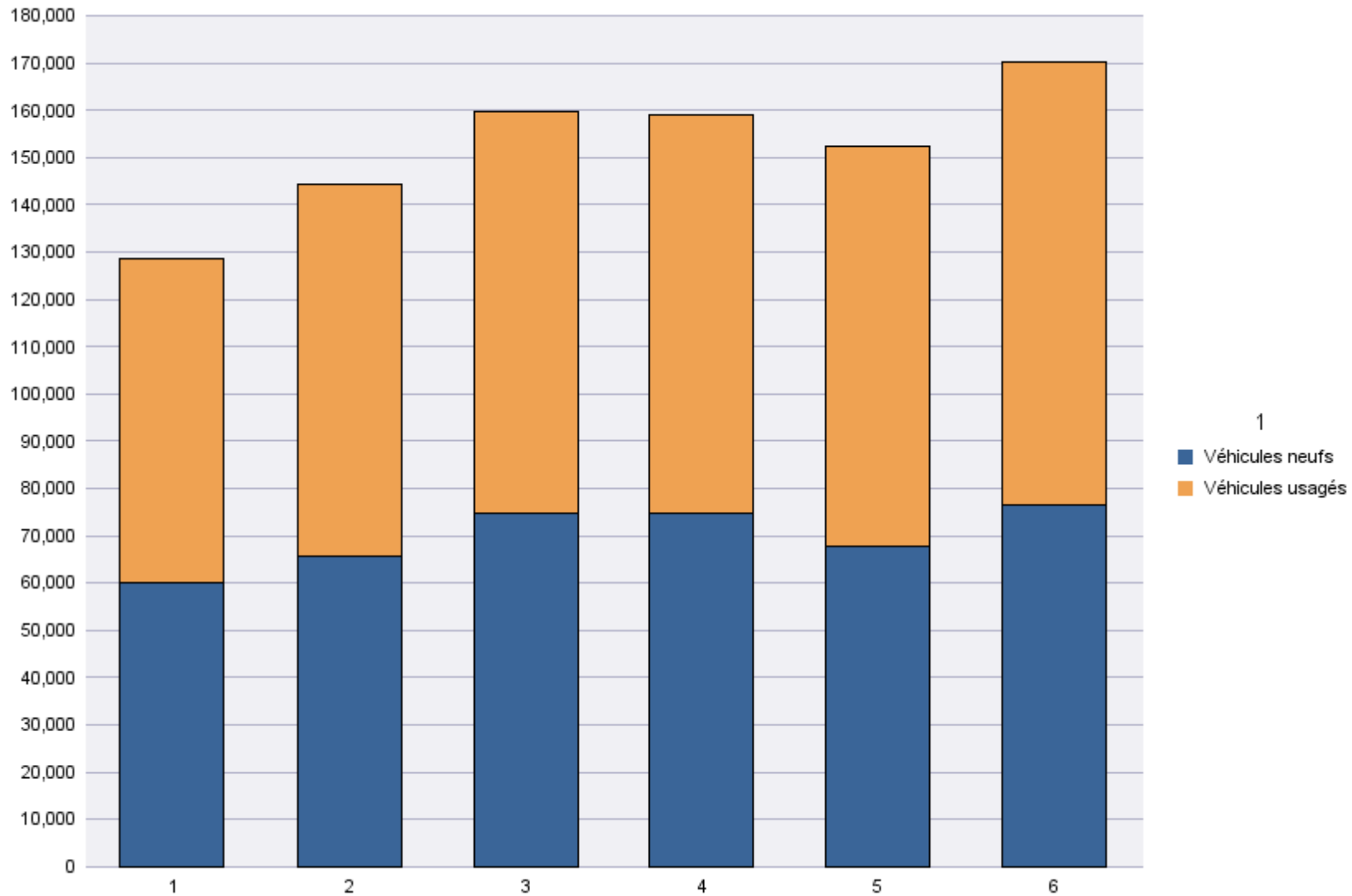
## Immatriculations par Type d'Immatriculation

Période d'immatriculation: 01/06/2016 - 30/06/2016

	Véhicules neufs	Véhicules usagés	Total
Demande de nouvelle plaque	59,370	66,843	126,213
Plaque déjà disponible	16,959	27,021	43,980
<b>Total</b>	<b>76,329</b>	<b>93,864</b>	<b>170,193</b>

Période d'immatriculation: 01/01/2016 - 30/06/2016

	Véhicules neufs	Véhicules usagés	Total
Demande de nouvelle plaque	321,087	354,425	675,512
Plaque déjà disponible	98,214	140,539	238,753
<b>Total</b>	<b>419,301</b>	<b>494,964</b>	<b>914,265</b>



## Immatriculations par Genre du Véhicule

Période d'immatriculation: 01/06/2016 - 30/06/2016

	Autres	Bus + Cars	Motos	Remorques	Semiremorques	Utilitaires < 3,5 t	Utilitaires + Camions > 3,5 t	Voitures + Mixtes		Total
<b>Demande de nouvelle plaque</b>	2,841	132	17,224	2,832	1,053	12,488	2,032	87,324	287	<b>126,213</b>
<b>Plaque déjà disponible</b>	432	7	1,836	78	5	3,596	126	37,900		<b>43,980</b>
<b>Total</b>	<b>3,273</b>	<b>139</b>	<b>19,060</b>	<b>2,910</b>	<b>1,058</b>	<b>16,084</b>	<b>2,158</b>	<b>125,224</b>	<b>287</b>	<b>170,193</b>

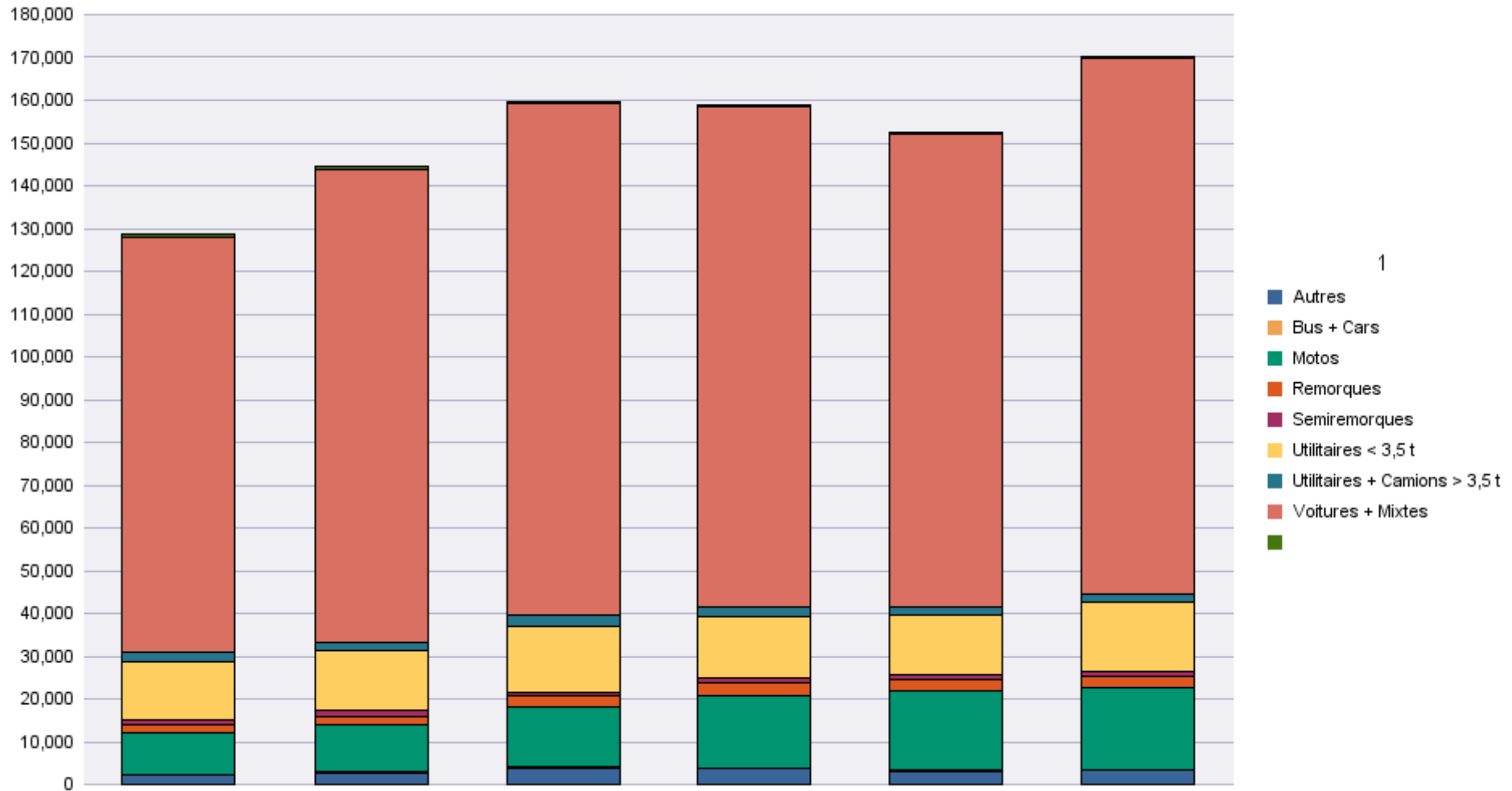
	Autres	Bus + Cars	Motos	Remorques	Semiremorques	Utilitaires < 3,5 t	Utilitaires + Camions > 3,5 t	Voitures + Mixtes		Total
<b>Radiations de plaques</b>	1,298	151	5,974	1,362	550	6,491	1,531	58,330	23,508	<b>99,195</b>

Période d'immatriculation: 01/01/2016 - 30/06/2016

	Autres	Bus + Cars	Motos	Remorques	Semiremorques	Utilitaires < 3,5 t	Utilitaires + Camions > 3,5 t	Voitures + Mixtes		Total
<b>Demande de nouvelle plaque</b>	16,339	1,112	82,056	14,354	6,537	67,619	12,505	472,700	2,290	<b>675,512</b>
<b>Plaque déjà disponible</b>	2,466	44	7,455	384	32	19,616	754	208,002		<b>238,753</b>
<b>Total</b>	<b>18,805</b>	<b>1,156</b>	<b>89,511</b>	<b>14,738</b>	<b>6,569</b>	<b>87,235</b>	<b>13,259</b>	<b>680,702</b>	<b>2,290</b>	<b>914,265</b>

	Autres	Bus + Cars	Motos	Remorques	Semiremorques	Utilitaires < 3,5 t	Utilitaires + Camions > 3,5 t	Voitures + Mixtes		Total
<b>Radiations de plaques</b>	7,731	1,758	30,718	7,791	4,541	37,249	15,245	336,132	131,774	<b>572,939</b>

# Immatriculations / # Inschrijvingen



## Immatriculations par Carburant

Période d'immatriculation: 01/06/2016 - 30/06/2016

	AUTRES	BIO-ETHANOL	ELECTRICITE	ELECTRICITE + LPG	ESSENCE	ESSENCE + CNG	ESSENCE +ELECTR.	GASOIL	GASOIL +ELECTR.	GASOIL +LPG	GAZ NATUREL (CNG)	HYDROG. + ELECTR.	HYDROGENE	LPG + ESSENCE	MELANGE
<b>Demande de nouvelle plaque</b>	6		480		52,549	171	1,232	66,373	67	1	103			383	544
<b>Plaque déjà disponible</b>			58		16,137	27	457	26,988	54		14			141	18
<b>Total</b>	<b>6</b>		<b>538</b>		<b>68,686</b>	<b>198</b>	<b>1,689</b>	<b>93,361</b>	<b>121</b>	<b>1</b>	<b>117</b>			<b>524</b>	<b>562</b>

	AUTRES	BIO-ETHANOL	ELECTRICITE	ELECTRICITE + LPG	ESSENCE	ESSENCE + CNG	ESSENCE +ELECTR.	GASOIL	GASOIL +ELECTR.	GASOIL +LPG	GAZ NATUREL (CNG)	HYDROG. + ELECTR.	HYDROGENE	LPG + ESSENCE	MELANGE
<b>Radiations de plaques</b>	2		89		23,737	12	273	49,158	26		3			352	35

		<b>Total</b>
<b>Demande de nouvelle plaque</b>	4,304	<b>126,213</b>
<b>Plaque déjà disponible</b>	86	<b>43,980</b>
<b>Total</b>	<b>4,390</b>	<b>170,193</b>

		<b>Total</b>
<b>Radiations de plaques</b>	25,508	<b>99,195</b>

Période d'immatriculation: 01/01/2016 - 30/06/2016

	AUTRES	BIO-ETHANOL	ELECTRICITE	ELECTRICITE + LPG	ESSENCE	ESSENCE + CNG	ESSENCE +ELECTR.	GASOIL	GASOIL +ELECTR.	GASOIL +LPG	GAZ NATUREL (CNG)	HYDROG. + ELECTR.	HYDROGENE	LPG + ESSENCE	MELANGE
<b>Demande de nouvelle plaque</b>	34	2	2,303	1	278,940	877	7,234	355,504	662	1	540	2	1	2,238	2,988
<b>Plaque déjà disponible</b>	3	1	299	1	87,428	242	2,628	146,520	271		117			738	59
<b>Total</b>	<b>37</b>	<b>3</b>	<b>2,602</b>	<b>2</b>	<b>366,368</b>	<b>1,119</b>	<b>9,862</b>	<b>502,024</b>	<b>933</b>	<b>1</b>	<b>657</b>	<b>2</b>	<b>1</b>	<b>2,976</b>	<b>3,047</b>

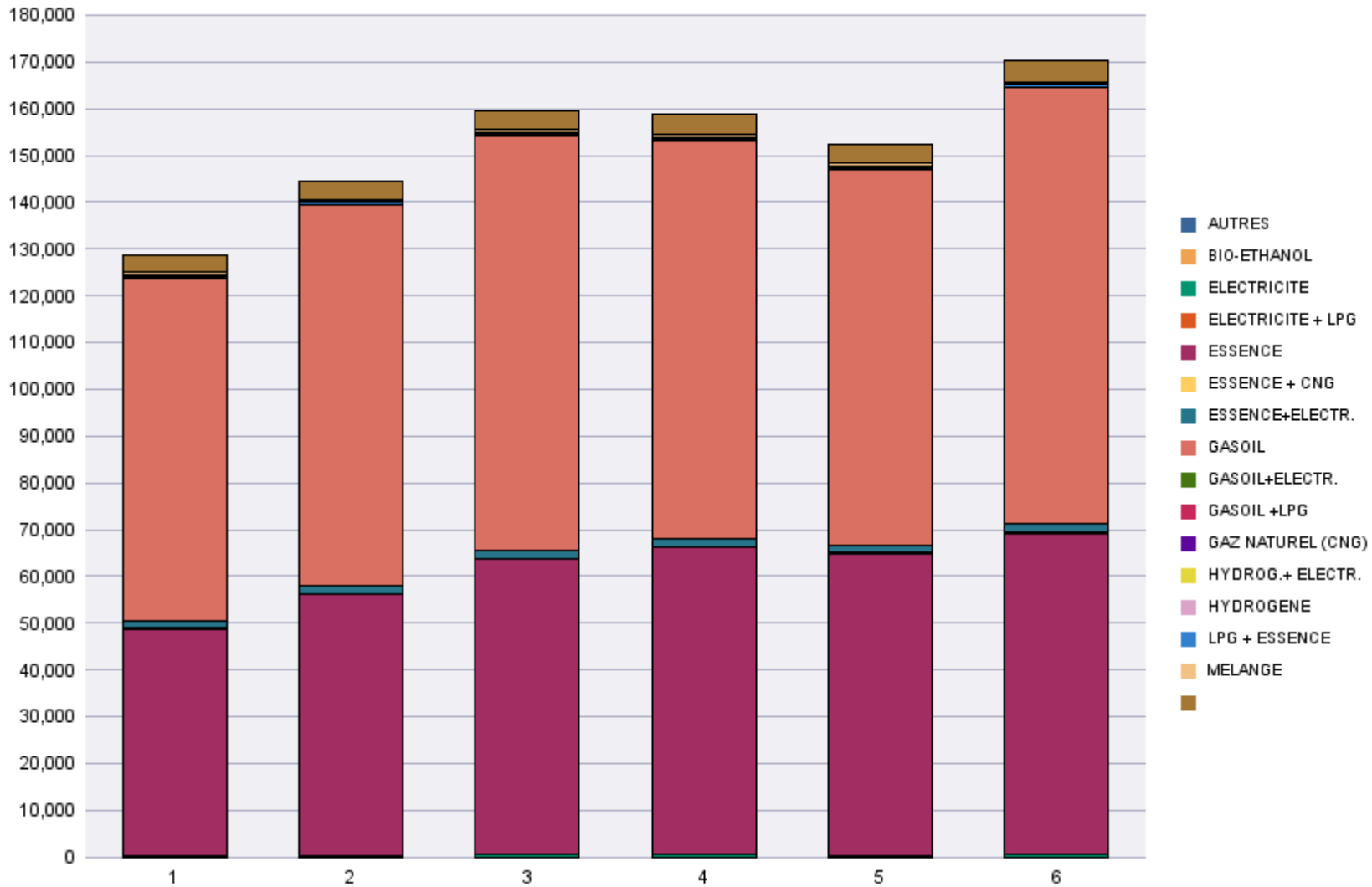
	AUTRES	BIO-ETHANOL	ELECTRICITE	ELECTRICITE + LPG	ESSENCE	ESSENCE + CNG	ESSENCE +ELECTR.	GASOIL	GASOIL +ELECTR.	GASOIL +LPG	GAZ NATUREL (CNG)	HYDROG. + ELECTR.	HYDROGENE	LPG + ESSENCE	MELANGE
<b>Radiations de plaques</b>	18	3	363	1	136,799	22	1,266	287,266	201	3	27			2,170	99



		<b>Total</b>
<b>Demande de nouvelle plaque</b>	24,185	<b>675,512</b>
<b>Plaque déjà disponible</b>	446	<b>238,753</b>
<b>Total</b>	<b>24,631</b>	<b>914,265</b>

		<b>Total</b>
<b>Radiations de plaques</b>	144,701	<b>572,939</b>

# Immatriculations / # Inschrijvingen





## Immatriculations par Cylindrée

Période d'immatriculation: 01/06/2016 - 30/06/2016

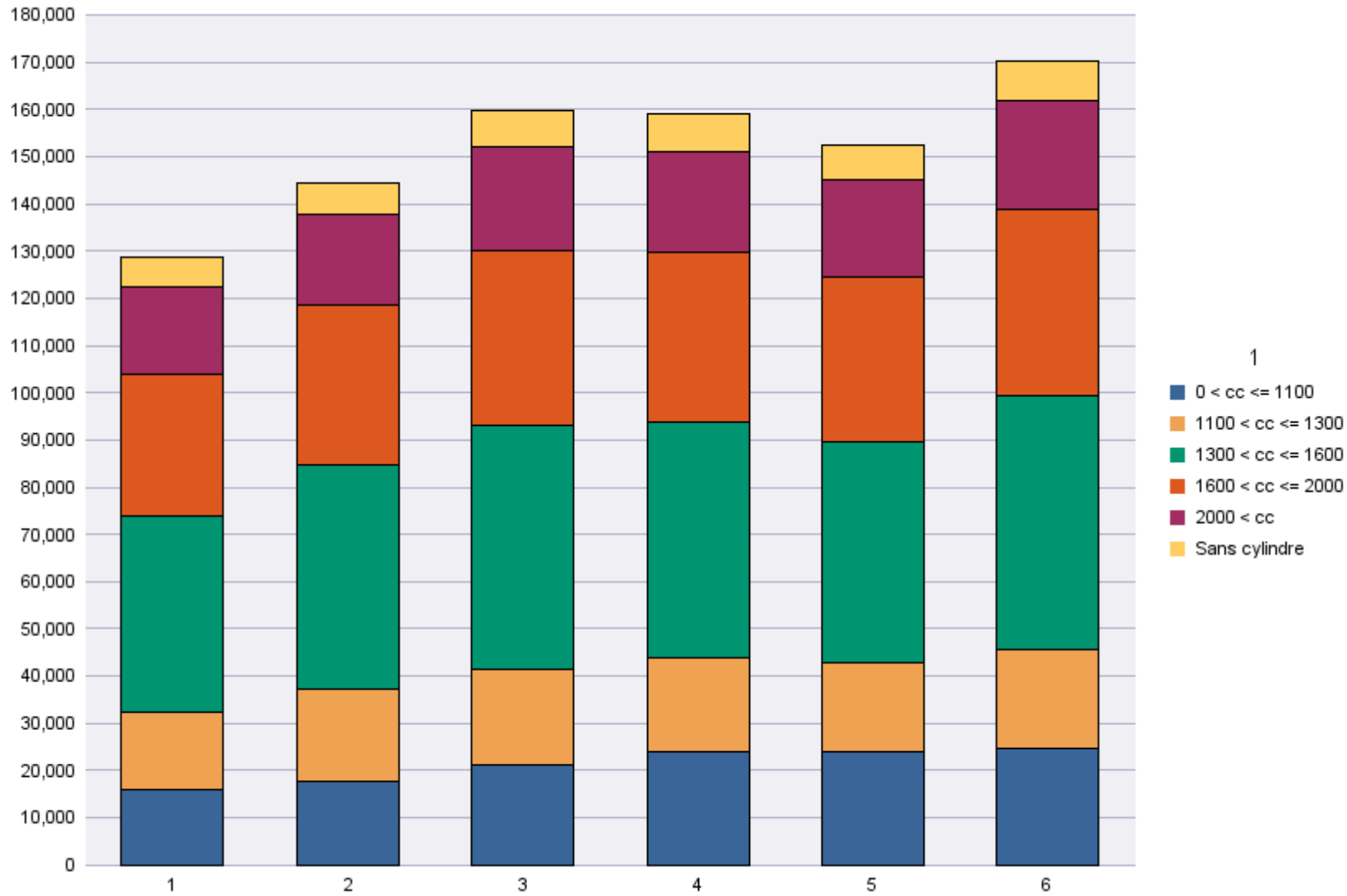
	0 < cc <= 1100	1100 < cc <= 1300	1300 < cc <= 1600	1600 < cc <= 2000	2000 < cc	Sans cylindre	Total
<b>Demande de nouvelle plaque</b>	21,031	14,663	38,239	26,698	17,898	7,684	<b>126,213</b>
<b>Plaque déjà disponible</b>	3,817	5,938	15,527	12,792	5,329	577	<b>43,980</b>
<b>Total</b>	<b>24,848</b>	<b>20,601</b>	<b>53,766</b>	<b>39,490</b>	<b>23,227</b>	<b>8,261</b>	<b>170,193</b>
	0 < cc <= 1100	1100 < cc <= 1300	1300 < cc <= 1600	1600 < cc <= 2000	2000 < cc	Sans cylindre	Total
<b>Radiations de plaques</b>	7,469	7,399	23,423	21,953	10,824	28,127	<b>99,195</b>

Période d'immatriculation: 01/01/2016 - 30/06/2016

	0 < cc <= 1100	1100 < cc <= 1300	1300 < cc <= 1600	1600 < cc <= 2000	2000 < cc	Sans cylindre	Total
<b>Demande de nouvelle plaque</b>	107,542	82,816	205,097	142,346	96,752	40,959	<b>675,512</b>
<b>Plaque déjà disponible</b>	20,293	32,516	86,290	68,909	27,539	3,206	<b>238,753</b>
<b>Total</b>	<b>127,835</b>	<b>115,332</b>	<b>291,387</b>	<b>211,255</b>	<b>124,291</b>	<b>44,165</b>	<b>914,265</b>

	0 < cc <= 1100	1100 < cc <= 1300	1300 < cc <= 1600	1600 < cc <= 2000	2000 < cc	Sans cylindre	Total
<b>Radiations de plaques</b>	40,499	44,191	130,187	125,813	68,921	163,328	<b>572,939</b>

# Immatriculations / # Inschrijvingen"



## Immatriculations par personne physique ou morale

Période d'immatriculation: 01/06/2016 - 30/06/2016

	Personne morale avec TVA	Personnes physiques et Personnes morales sans TVA	Total
Demande de nouvelle plaque	41,726	84,487	126,213
Plaque déjà disponible	6,009	37,971	43,980
<b>Total</b>	<b>47,735</b>	<b>122,458</b>	<b>170,193</b>

	Personne morale avec TVA	Personnes physiques et Personnes morales sans TVA	Total
Radiations de plaques	31,313	67,882	99,195

Période d'immatriculation: 01/01/2016 - 30/06/2016

	Personne morale avec TVA	Personnes physiques et Personnes morales sans TVA	Total
<b>Demande de nouvelle plaque</b>	218,198	457,314	<b>675,512</b>
<b>Plaque déjà disponible</b>	32,566	206,187	<b>238,753</b>
<b>Total</b>	<b>250,764</b>	<b>663,501</b>	<b>914,265</b>

	Personne morale avec TVA	Personnes physiques et Personnes morales sans TVA	Total
<b>Radiations de plaques</b>	165,638	407,301	<b>572,939</b>



# Immatriculations / # Inschrijvingen

