

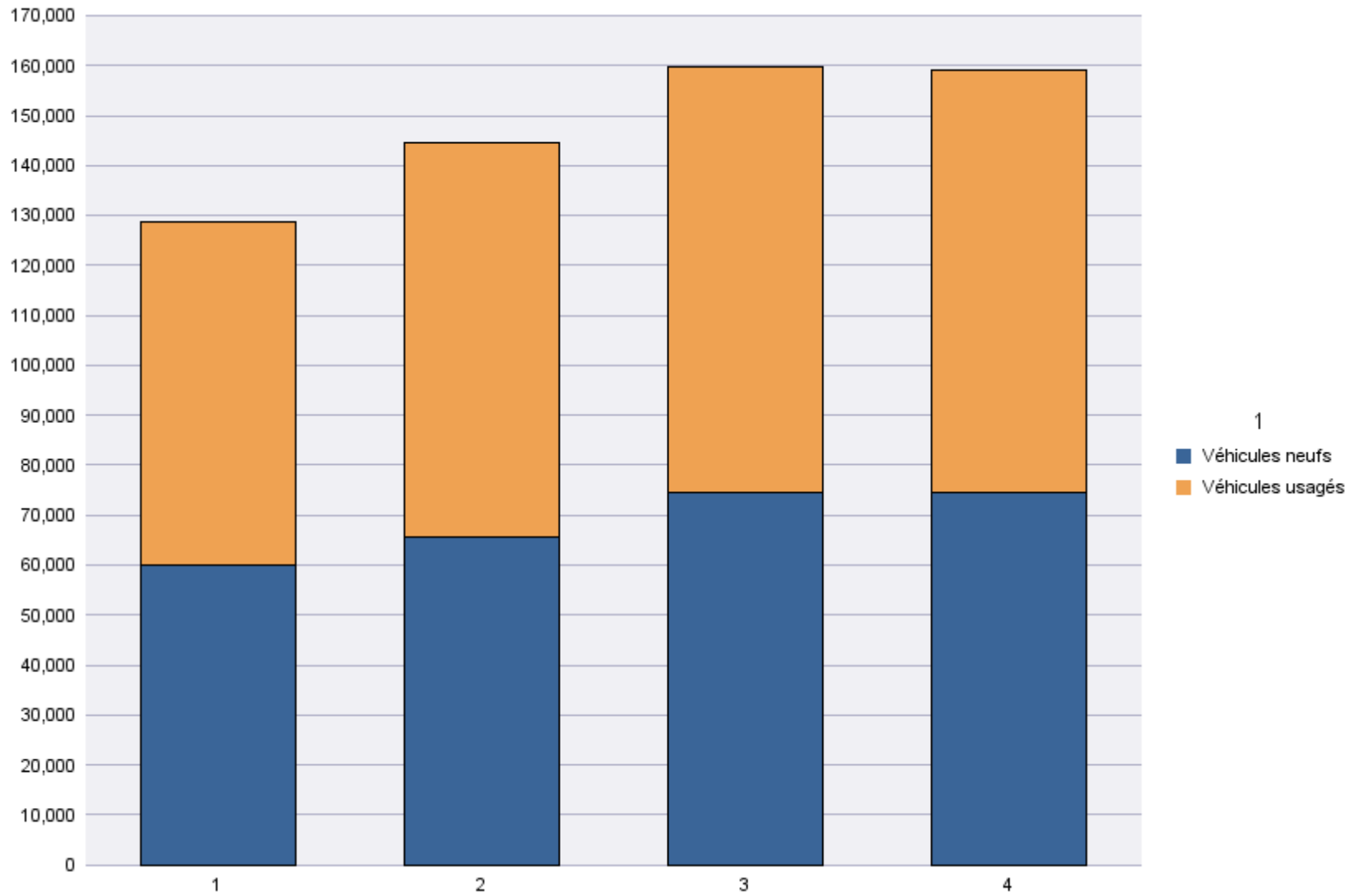
Immatriculations par Type d'Immatriculation

Période d'immatriculation: 01/04/2016 - 30/04/2016

	Véhicules neufs	Véhicules usagés	Total
Demande de nouvelle plaque	56,984	60,937	117,921
Plaque déjà disponible	17,656	23,359	41,015
Total	74,640	84,296	158,936

Période d'immatriculation: 01/01/2016 - 30/04/2016

	Véhicules neufs	Véhicules usagés	Total
Demande de nouvelle plaque	209,271	226,939	436,210
Plaque déjà disponible	65,884	89,589	155,473
Total	275,155	316,528	591,683



Immatriculations par Genre du Véhicule

Période d'immatriculation: 01/04/2016 - 30/04/2016

	Autres	Bus + Cars	Motos	Remorques	Semiremorques	Utilitaires < 3,5 t	Utilitaires + Camions > 3,5 t	Voitures + Mixtes		Total
Demande de nouvelle plaque	3,148	194	15,771	2,648	1,104	11,193	2,113	81,424	326	117,921
Plaque déjà disponible	453	9	1,366	74	7	3,207	137	35,762		41,015
Total	3,601	203	17,137	2,722	1,111	14,400	2,250	117,186	326	158,936

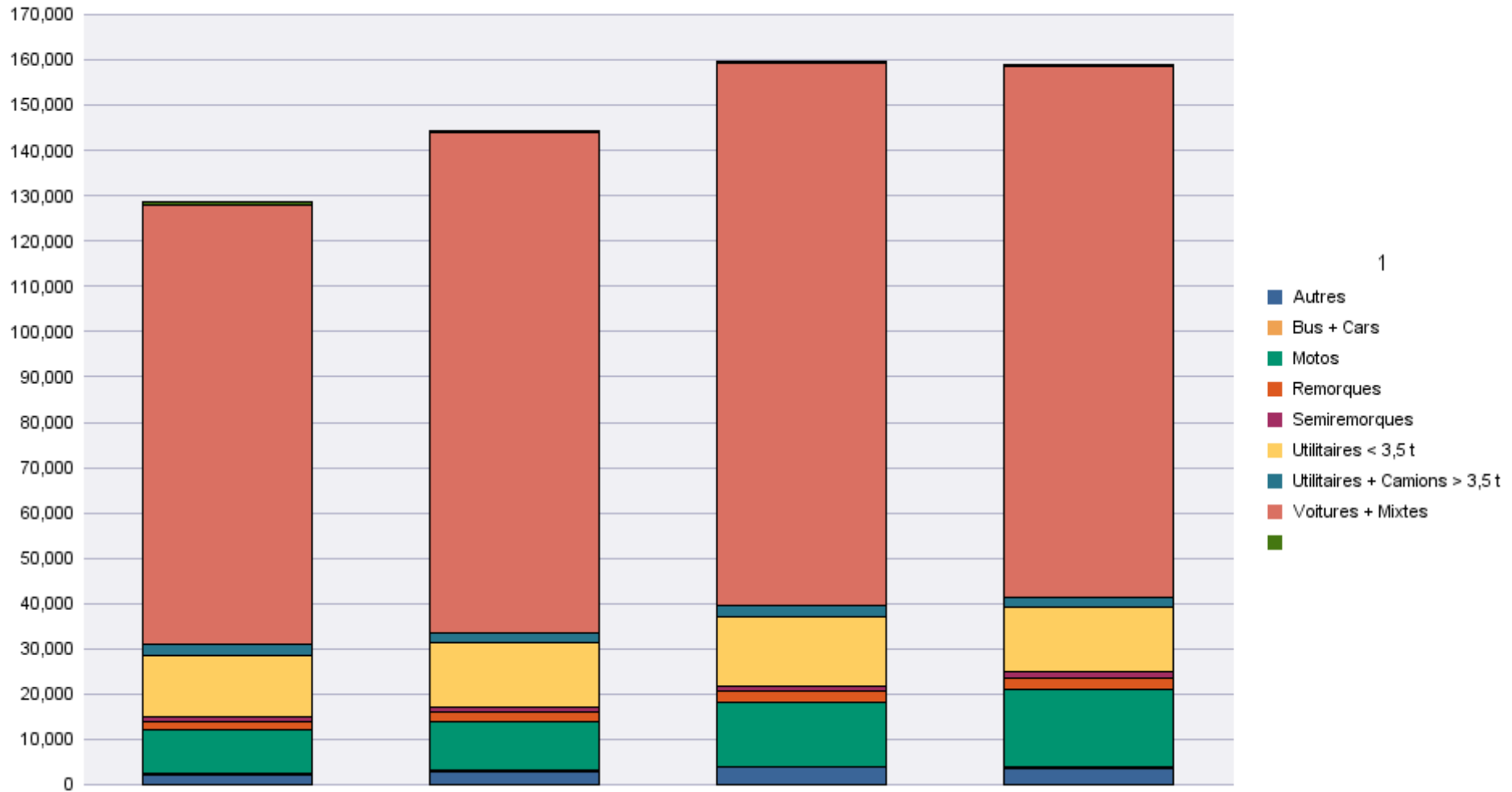
	Autres	Bus + Cars	Motos	Remorques	Semiremorques	Utilitaires < 3,5 t	Utilitaires + Camions > 3,5 t	Voitures + Mixtes		Total
Radiations de plaques	1,355	89	5,487	1,346	537	5,985	1,728	56,009	21,155	93,691

Période d'immatriculation: 01/01/2016 - 30/04/2016

	Autres	Bus + Cars	Motos	Remorques	Semiremorques	Utilitaires < 3,5 t	Utilitaires + Camions > 3,5 t	Voitures + Mixtes		Total
Demande de nouvelle plaque	10,811	832	47,722	9,052	4,407	44,334	8,734	308,534	1,784	436,210
Plaque déjà disponible	1,617	34	4,003	235	23	12,871	532	136,158		155,473
Total	12,428	866	51,725	9,287	4,430	57,205	9,266	444,692	1,784	591,683

	Autres	Bus + Cars	Motos	Remorques	Semiremorques	Utilitaires < 3,5 t	Utilitaires + Camions > 3,5 t	Voitures + Mixtes		Total
Radiations de plaques	5,165	355	19,162	4,935	2,067	23,949	5,926	212,865	83,728	358,152

Immatriculations / # Inschrijvingen



Immatriculations par Carburant

Période d'immatriculation: 01/04/2016 - 30/04/2016

	AUTRES	BIO-ETHANOL	ELECTRICITE	ELECTRICITE + LPG	ESSENCE	ESSENCE + CNG	ESSENCE +ELECTR.	GASOIL	GASOIL +ELECTR.	GASOIL +LPG	GAZ NATUREL (CNG)	HYDROG. + ELECTR.	HYDROGENE	LPG + ESSENCE	MELANGE
Demande de nouvelle plaque	7	2	388		50,562	201	1,183	60,129	82		113	1	1	355	634
Plaque déjà disponible	2		57		15,151	64	462	24,992	24		42			131	6
Total	9	2	445		65,713	265	1,645	85,121	106		155	1	1	486	640

	AUTRES	BIO-ETHANOL	ELECTRICITE	ELECTRICITE + LPG	ESSENCE	ESSENCE + CNG	ESSENCE +ELECTR.	GASOIL	GASOIL +ELECTR.	GASOIL +LPG	GAZ NATUREL (CNG)	HYDROG. + ELECTR.	HYDROGENE	LPG + ESSENCE	MELANGE
Radiations de plaques	3		52		23,576	5	224	46,263	25	1	6			366	15

		Total
Demande de nouvelle plaque	4,263	117,921
Plaque déjà disponible	84	41,015
Total	4,347	158,936

		Total
Radiations de plaques	23,155	93,691

Période d'immatriculation: 01/01/2016 - 30/04/2016

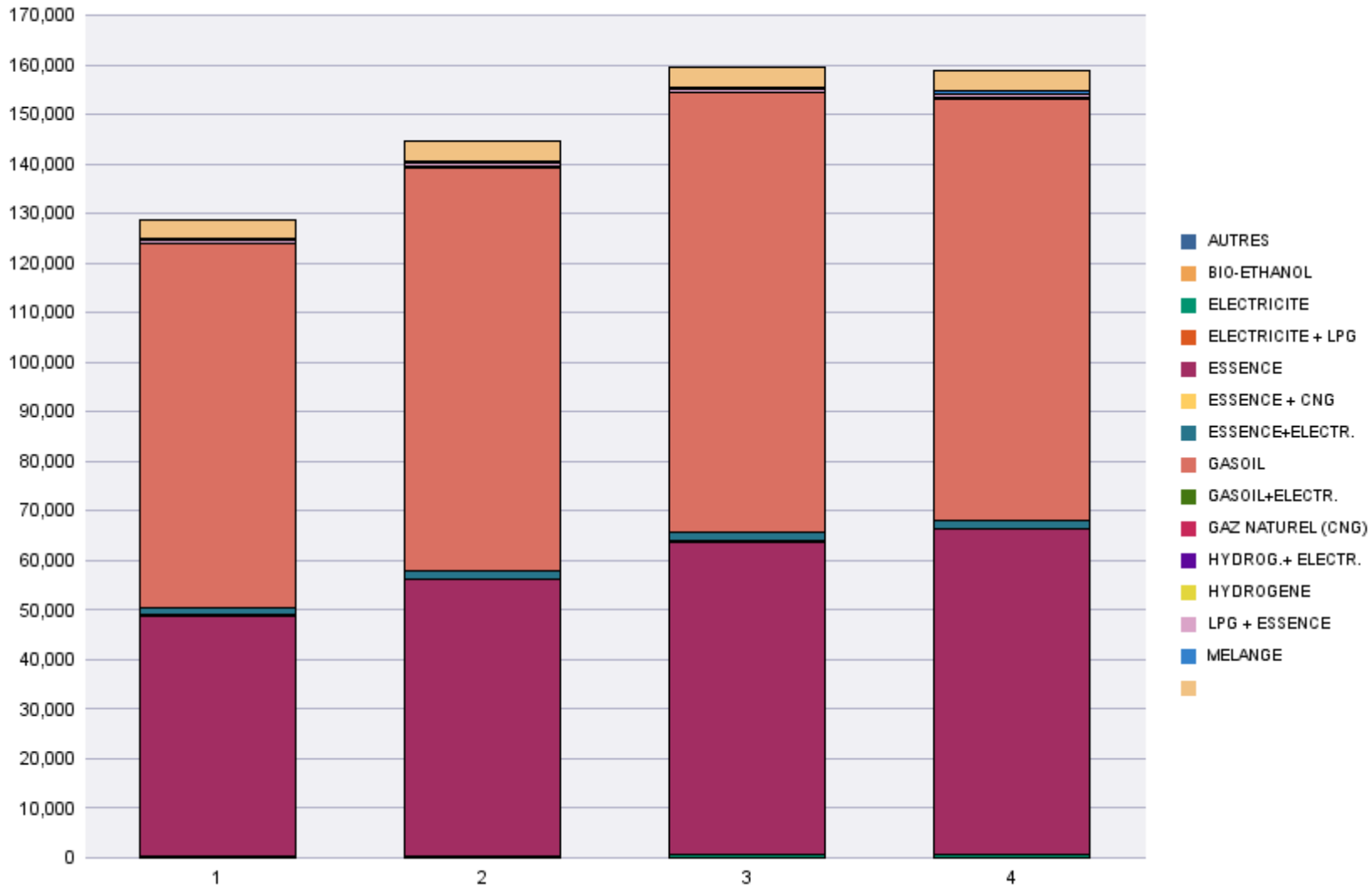
	AUTRES	BIO-ETHANOL	ELECTRICITE	ELECTRICITE + LPG	ESSENCE	ESSENCE + CNG	ESSENCE +ELECTR.	GASOIL	GASOIL +ELECTR.	GASOIL +LPG	GAZ NATUREL (CNG)	HYDROG. + ELECTR.	HYDROGENE	LPG + ESSENCE	MELANGE
Demande de nouvelle plaque	17	2	1,458	1	176,594	563	4,852	232,616	525		305	2	1	1,438	1,872
Plaque déjà disponible	2	1	196		56,504	180	1,711	95,798	192		81			498	28
Total	19	3	1,654	1	233,098	743	6,563	328,414	717		386	2	1	1,936	1,900

	AUTRES	BIO-ETHANOL	ELECTRICITE	ELECTRICITE + LPG	ESSENCE	ESSENCE + CNG	ESSENCE +ELECTR.	GASOIL	GASOIL +ELECTR.	GASOIL +LPG	GAZ NATUREL (CNG)	HYDROG. + ELECTR.	HYDROGENE	LPG + ESSENCE	MELANGE
Radiations de plaques	14		217	1	88,129	10	767	176,250	131	3	15			1,412	40

		Total
Demande de nouvelle plaque	15,964	436,210
Plaque déjà disponible	282	155,473
Total	16,246	591,683

		Total
Radiations de plaques	91,163	358,152

Immatriculations / # Inschrijvingen



Immatriculations par Cylindrée

Période d'immatriculation: 01/04/2016 - 30/04/2016

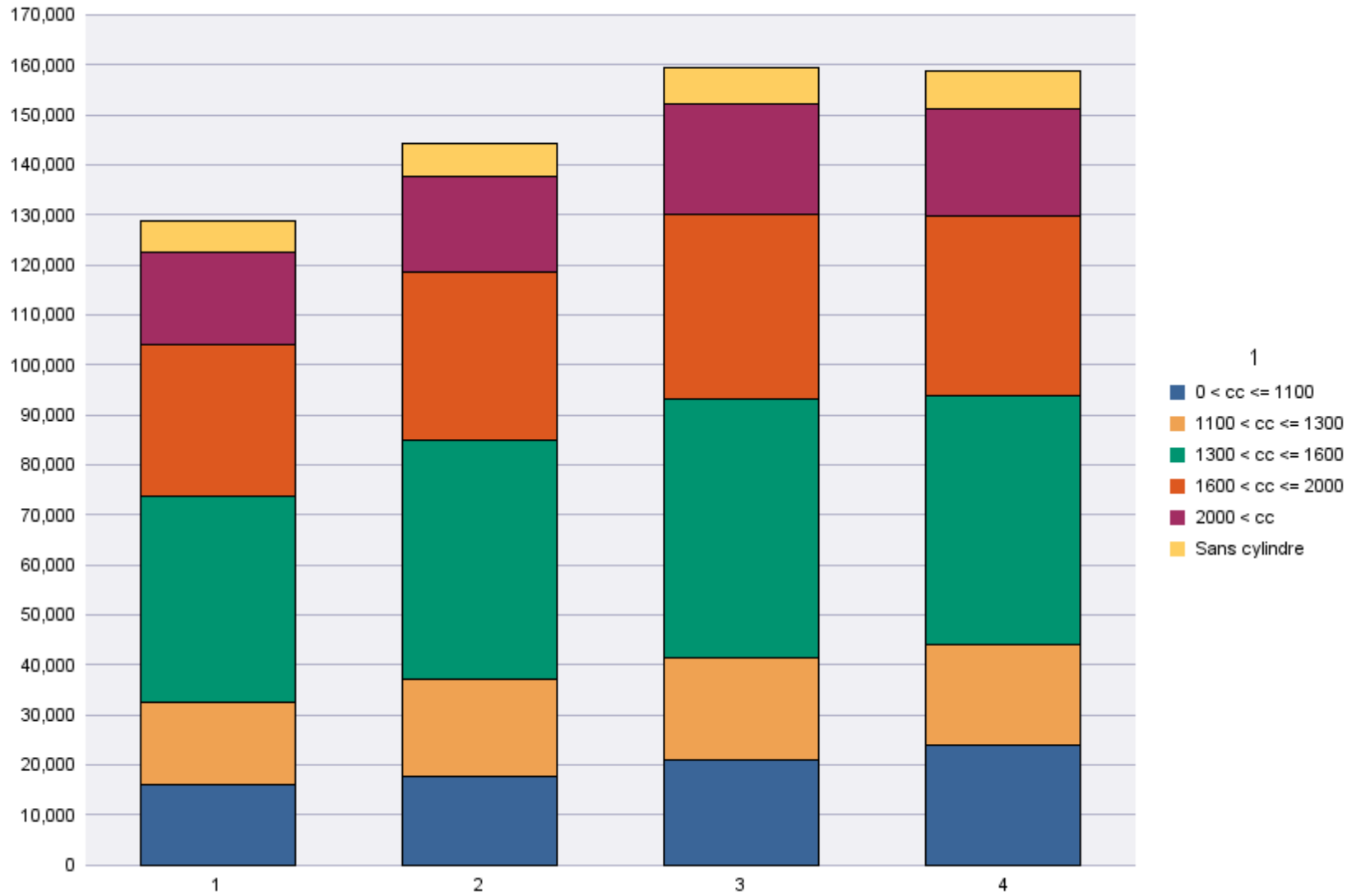
	0 < cc <= 1100	1100 < cc <= 1300	1300 < cc <= 1600	1600 < cc <= 2000	2000 < cc	Sans cylindre	Total
Demande de nouvelle plaque	20,419	14,364	34,875	24,235	16,758	7,270	117,921
Plaque déjà disponible	3,654	5,487	15,046	11,704	4,565	559	41,015
Total	24,073	19,851	49,921	35,939	21,323	7,829	158,936
	0 < cc <= 1100	1100 < cc <= 1300	1300 < cc <= 1600	1600 < cc <= 2000	2000 < cc	Sans cylindre	Total
Radiations de plaques	7,184	7,740	22,483	20,678	9,641	25,965	93,691

Période d'immatriculation: 01/01/2016 - 30/04/2016

	0 < cc <= 1100	1100 < cc <= 1300	1300 < cc <= 1600	1600 < cc <= 2000	2000 < cc	Sans cylindre	Total
Demande de nouvelle plaque	66,032	54,809	133,723	92,239	63,102	26,305	436,210
Plaque déjà disponible	12,948	21,238	56,948	44,560	17,644	2,135	155,473
Total	78,980	76,047	190,671	136,799	80,746	28,440	591,683

	0 < cc <= 1100	1100 < cc <= 1300	1300 < cc <= 1600	1600 < cc <= 2000	2000 < cc	Sans cylindre	Total
Radiations de plaques	25,856	29,455	84,047	79,382	37,471	101,941	358,152

Immatriculations / # Inschrijvingen"



Immatriculations par personne physique ou morale

Période d'immatriculation: 01/04/2016 - 30/04/2016

	Personne morale avec TVA	Personnes physiques et Personnes morales sans TVA	Total
Demande de nouvelle plaque	36,672	81,249	117,921
Plaque déjà disponible	5,761	35,254	41,015
Total	42,433	116,503	158,936

	Personne morale avec TVA	Personnes physiques et Personnes morales sans TVA	Total
Radiations de plaques	28,558	65,133	93,691

Période d'immatriculation: 01/01/2016 - 30/04/2016

	Personne morale avec TVA	Personnes physiques et Personnes morales sans TVA	Total
Demande de nouvelle plaque	141,922	294,288	436,210
Plaque déjà disponible	21,408	134,065	155,473
Total	163,330	428,353	591,683

	Personne morale avec TVA	Personnes physiques et Personnes morales sans TVA	Total
Radiations de plaques	110,356	247,796	358,152

Immatriculations / # Inschrijvingen

