

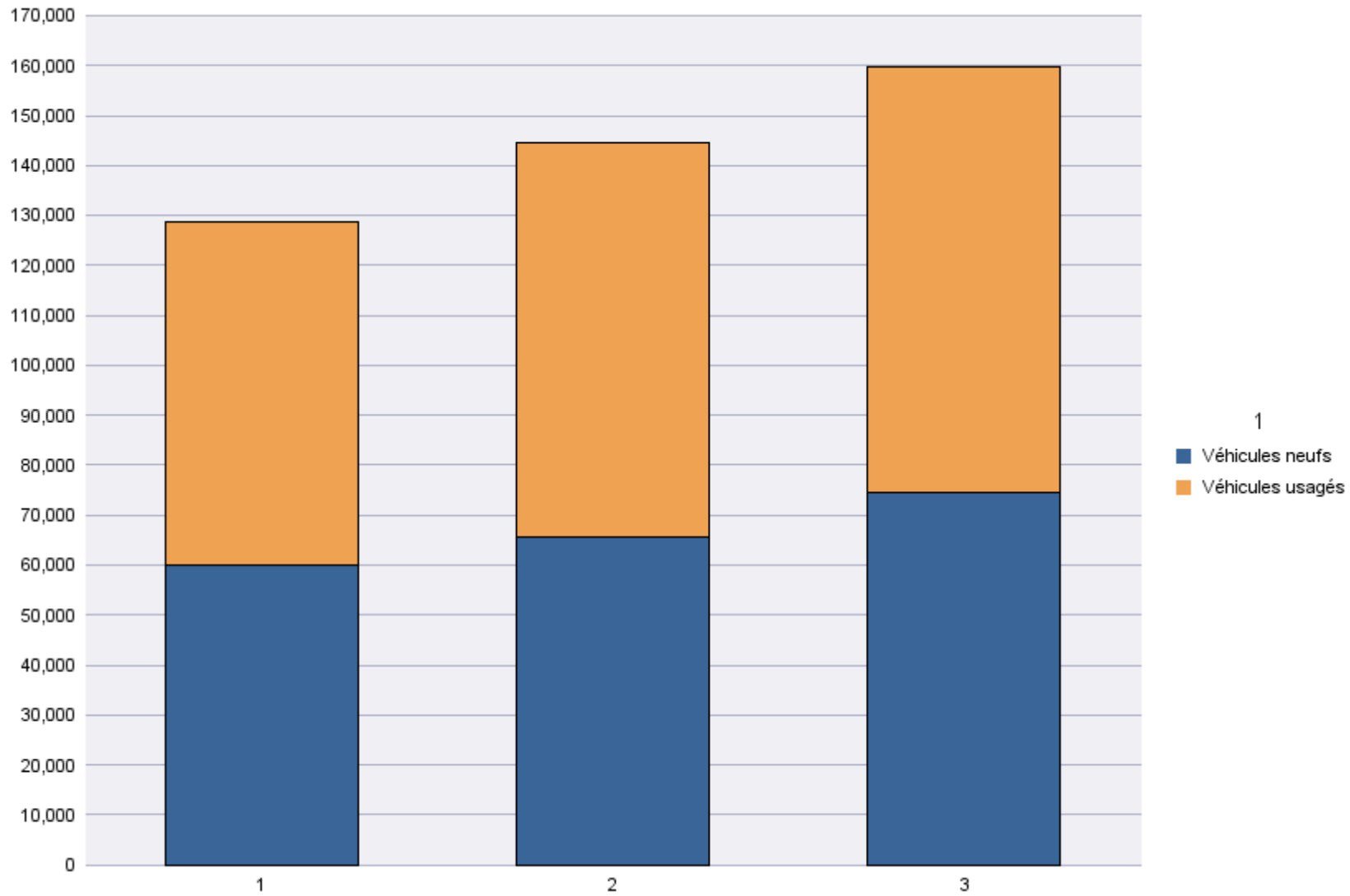
Immatriculations par Type d'Immatriculation

Période d'immatriculation: 01/03/2016 - 31/03/2016

	Véhicules neufs	Véhicules usagés	Total
Demande de nouvelle plaque	56,651	60,650	117,301
Plaque déjà disponible	17,959	24,352	42,311
Total	74,610	85,002	159,612

Période d'immatriculation: 01/01/2016 - 31/03/2016

	Véhicules neufs	Véhicules usagés	Total
Demande de nouvelle plaque	152,287	166,002	318,289
Plaque déjà disponible	48,228	66,230	114,458
Total	200,515	232,232	432,747



Immatriculations par Genre du Véhicule

Période d'immatriculation: 01/03/2016 - 31/03/2016

	Autres	Bus + Cars	Motos	Remorques	Semiremorques	Utilitaires < 3,5 t	Utilitaires + Camions > 3,5 t	Voitures + Mixtes		Total
Demande de nouvelle plaque	3,324	182	12,983	2,540	996	11,830	2,423	82,668	355	117,301
Plaque déjà disponible	482	8	1,086	66	3	3,484	141	37,041		42,311
Total	3,806	190	14,069	2,606	999	15,314	2,564	119,709	355	159,612

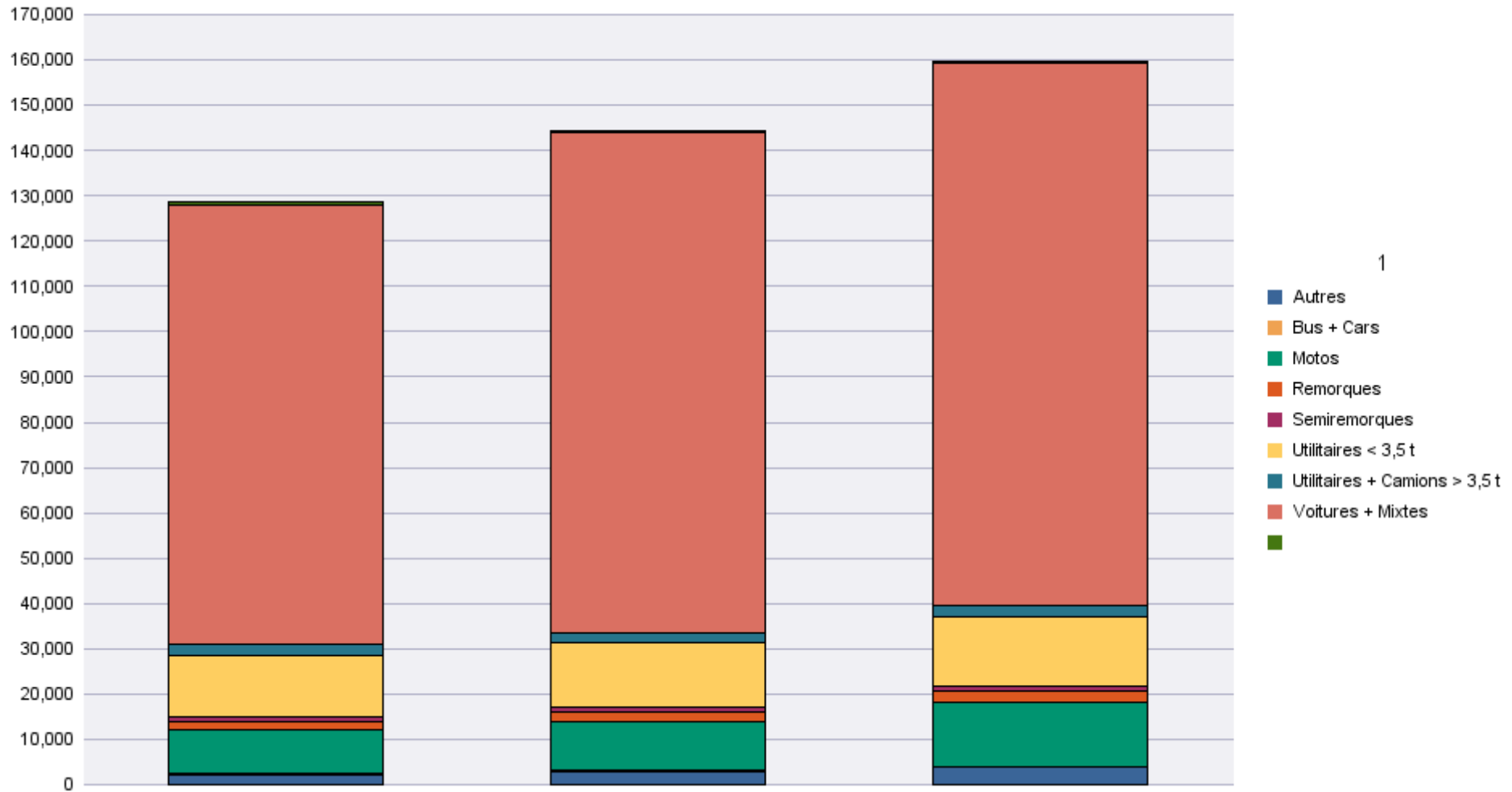
	Autres	Bus + Cars	Motos	Remorques	Semiremorques	Utilitaires < 3,5 t	Utilitaires + Camions > 3,5 t	Voitures + Mixtes		Total
Radiations de plaques	1,432	67	5,071	1,399	492	6,201	1,504	55,480	21,196	92,842

Période d'immatriculation: 01/01/2016 - 31/03/2016

	Autres	Bus + Cars	Motos	Remorques	Semiremorques	Utilitaires < 3,5 t	Utilitaires + Camions > 3,5 t	Voitures + Mixtes		Total
Demande de nouvelle plaque	7,663	638	31,951	6,404	3,303	33,141	6,621	227,110	1,458	318,289
Plaque déjà disponible	1,164	25	2,637	161	16	9,664	395	100,396		114,458
Total	8,827	663	34,588	6,565	3,319	42,805	7,016	327,506	1,458	432,747

	Autres	Bus + Cars	Motos	Remorques	Semiremorques	Utilitaires < 3,5 t	Utilitaires + Camions > 3,5 t	Voitures + Mixtes		Total
Radiations de plaques	3,810	266	13,675	3,589	1,530	17,964	4,198	156,856	62,573	264,461

Immatriculations / # Inschrijvingen



Immatriculations par Carburant

Période d'immatriculation: 01/03/2016 - 31/03/2016

	AUTRES	BIO-ETHANOL	ELECTRICITE	ELECTRICITE + LPG	ESSENCE	ESSENCE + CNG	ESSENCE +ELECTR.	GASOIL	GASOIL +ELECTR.	GASOIL +LPG	GAZ NATUREL (CNG)	HYDROG. + ELECTR.	LPG + ESSENCE	MELANGE	
Demande de nouvelle plaque	5		452		47,786	208	1,285	62,506	110		96	1	363	421	4,068
Plaque déjà disponible		1	77		15,313	84	433	26,097	46		25		143	14	78
Total	5	1	529		63,099	292	1,718	88,603	156		121	1	506	435	4,146

	AUTRES	BIO-ETHANOL	ELECTRICITE	ELECTRICITE + LPG	ESSENCE	ESSENCE + CNG	ESSENCE +ELECTR.	GASOIL	GASOIL +ELECTR.	GASOIL +LPG	GAZ NATUREL (CNG)	HYDROG. + ELECTR.	LPG + ESSENCE	MELANGE	
Radiations de plaques	3		66		23,178	2	192	45,752	51	1	3		374	15	23,205

	Total
Demande de nouvelle plaque	117,301
Plaque déjà disponible	42,311
Total	159,612

	Total
Radiations de plaques	92,842

Période d'immatriculation: 01/01/2016 - 31/03/2016

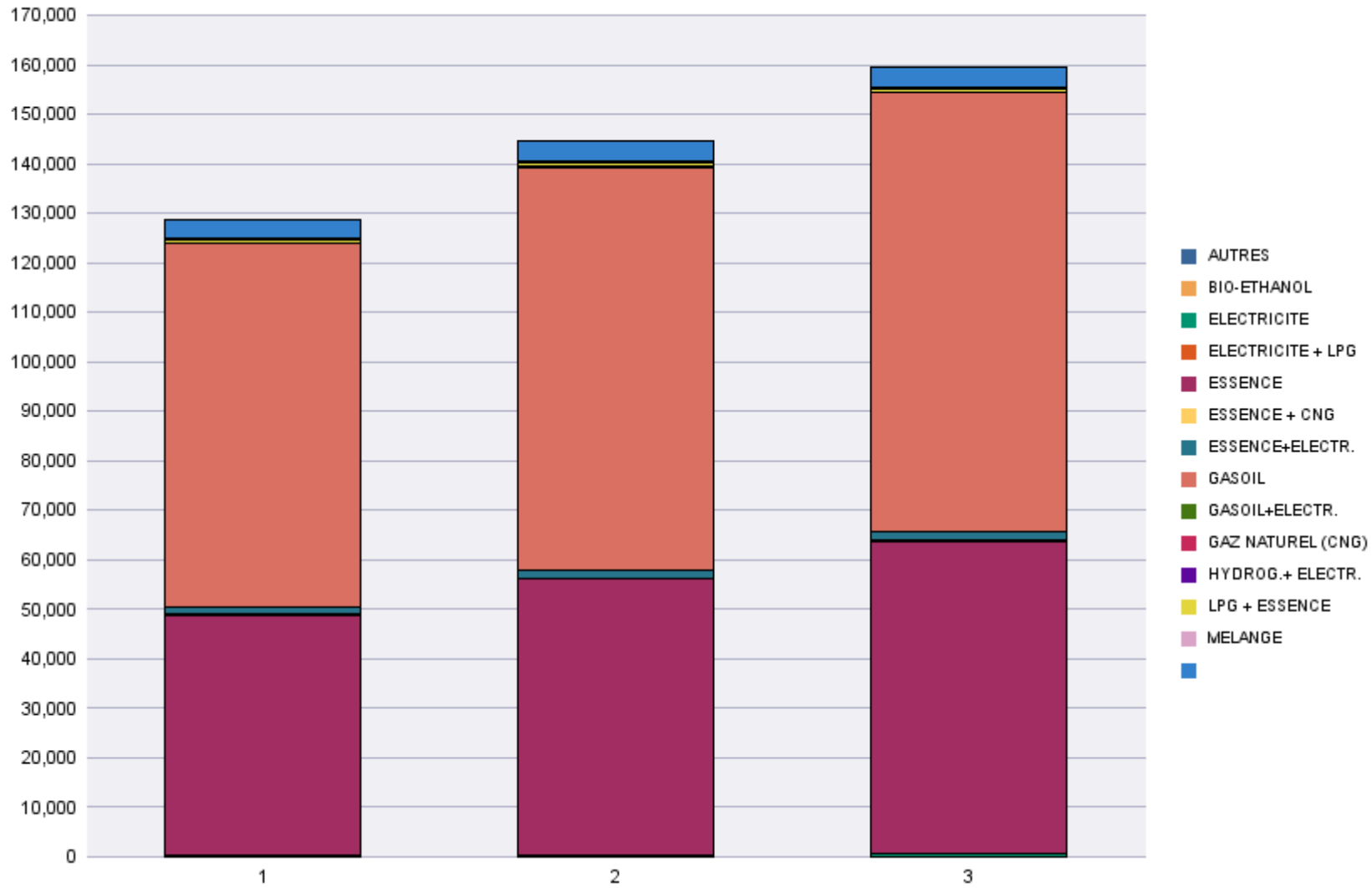
	AUTRES	BIO-ETHANOL	ELECTRICITE	ELECTRICITE + LPG	ESSENCE	ESSENCE + CNG	ESSENCE +ELECTR.	GASOIL	GASOIL +ELECTR.	GASOIL +LPG	GAZ NATUREL (CNG)	HYDROG. + ELECTR.	LPG + ESSENCE	MELANGE	
Demande de nouvelle plaque	10		1,070	1	126,032	362	3,669	172,487	443		192	1	1,083	1,238	11,701
Plaque déjà disponible		1	139		41,353	116	1,249	70,806	168		39		367	22	198
Total	10	1	1,209	1	167,385	478	4,918	243,293	611		231	1	1,450	1,260	11,899

	AUTRES	BIO-ETHANOL	ELECTRICITE	ELECTRICITE + LPG	ESSENCE	ESSENCE + CNG	ESSENCE +ELECTR.	GASOIL	GASOIL +ELECTR.	GASOIL +LPG	GAZ NATUREL (CNG)	HYDROG. + ELECTR.	LPG + ESSENCE	MELANGE	
Radiations de plaques	11		165	1	64,553	5	543	129,987	106	2	9		1,046	25	68,008

	Total
Demande de nouvelle plaque	318,289
Plaque déjà disponible	114,458
Total	432,747

	Total
Radiations de plaques	264,461

Immatriculations / # Inschrijvingen



Immatriculations par Cylindrée

Période d'immatriculation: 01/03/2016 - 31/03/2016

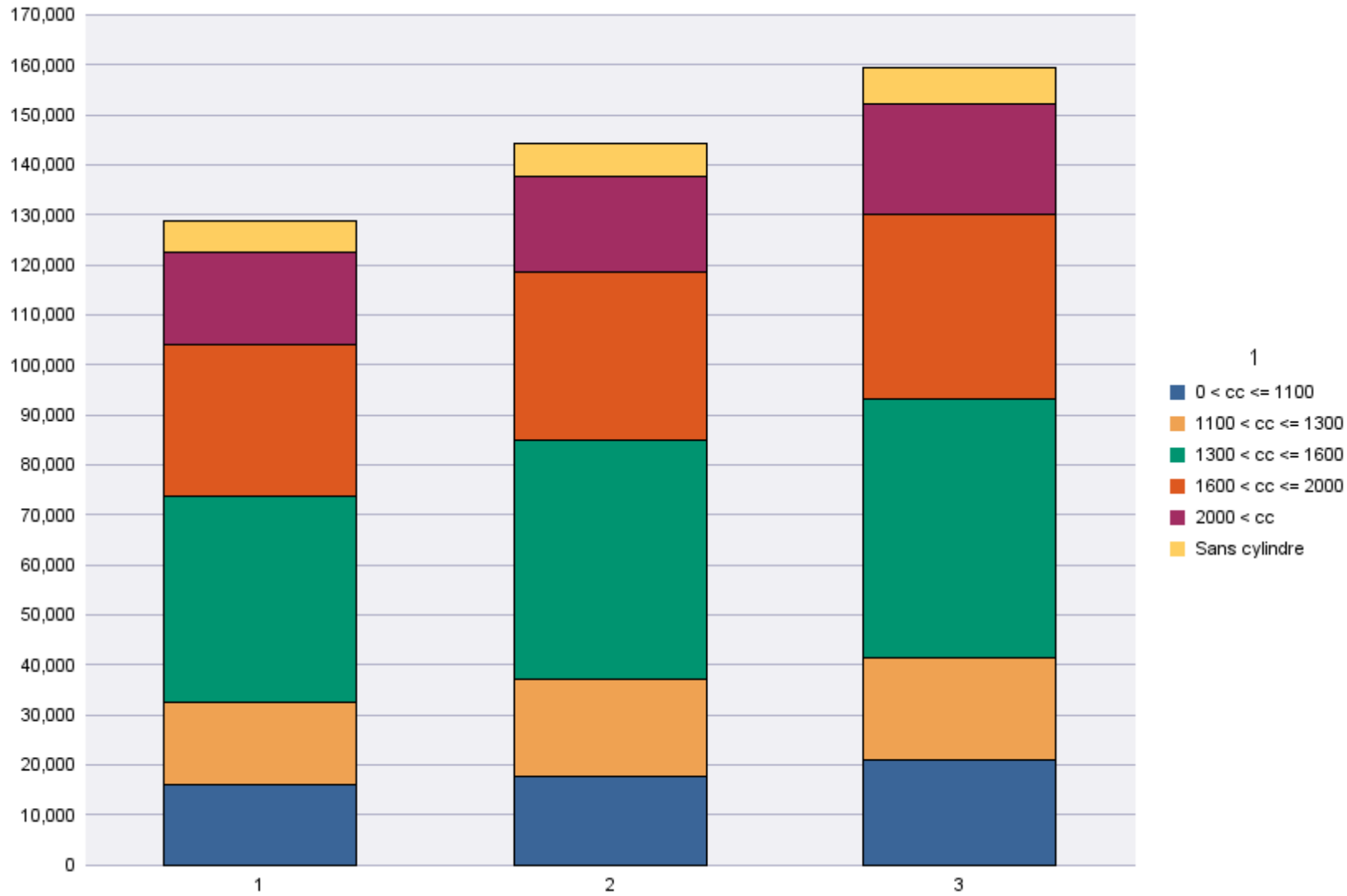
	0 < cc <= 1100	1100 < cc <= 1300	1300 < cc <= 1600	1600 < cc <= 2000	2000 < cc	Sans cylindre	Total
Demande de nouvelle plaque	17,604	14,772	36,185	24,721	17,086	6,933	117,301
Plaque déjà disponible	3,517	5,615	15,481	12,283	4,794	621	42,311
Total	21,121	20,387	51,666	37,004	21,880	7,554	159,612
	0 < cc <= 1100	1100 < cc <= 1300	1300 < cc <= 1600	1600 < cc <= 2000	2000 < cc	Sans cylindre	Total
Radiations de plaques	6,729	7,678	22,084	20,679	9,629	26,043	92,842

Période d'immatriculation: 01/01/2016 - 31/03/2016

	0 < cc <= 1100	1100 < cc <= 1300	1300 < cc <= 1600	1600 < cc <= 2000	2000 < cc	Sans cylindre	Total
Demande de nouvelle plaque	45,613	40,445	98,848	68,004	46,344	19,035	318,289
Plaque déjà disponible	9,294	15,751	41,902	32,856	13,079	1,576	114,458
Total	54,907	56,196	140,750	100,860	59,423	20,611	432,747

	0 < cc <= 1100	1100 < cc <= 1300	1300 < cc <= 1600	1600 < cc <= 2000	2000 < cc	Sans cylindre	Total
Radiations de plaques	18,672	21,715	61,564	58,704	27,830	75,976	264,461

Immatriculations / # Inschrijvingen"



Immatriculations par personne physique ou morale

Période d'immatriculation: 01/03/2016 - 31/03/2016

	Personne morale avec TVA	Personnes physiques et Personnes morales sans TVA	Total
Demande de nouvelle plaque	38,108	79,193	117,301
Plaque déjà disponible	5,673	36,638	42,311
Total	43,781	115,831	159,612

	Personne morale avec TVA	Personnes physiques et Personnes morales sans TVA	Total
Radiations de plaques	27,307	65,535	92,842

Période d'immatriculation: 01/01/2016 - 31/03/2016

	Personne morale avec TVA	Personnes physiques et Personnes morales sans TVA	Total
Demande de nouvelle plaque	105,250	213,039	318,289
Plaque déjà disponible	15,647	98,811	114,458
Total	120,897	311,850	432,747

	Personne morale avec TVA	Personnes physiques et Personnes morales sans TVA	Total
Radiations de plaques	81,798	182,663	264,461

Immatriculations / # Inschrijvingen

