

CHAPITRE 36

PERMIS DE CONDUIRE NATIONAUX ÉTRANGERS NON-EUROPÉENS

ANNEXES




BRÉSIL

CONTENU

	TITRE	PAGE
I.	DIFFÉRENTES SORTES DE PERMIS DE CONDUIRE	2
II.	BRÉSIL – BR 005.....	3
1.	Modèle	3
2.	Tableau d'équivalences des catégories – BR 005	3
III.	BRÉSIL – BR 009.....	4
1.	Modèle	4
2.	Tableau d'équivalences des catégories – BR 009	4
IV.	BRÉSIL – BR 010.....	5
1.	Modèle	5
2.	Tableau d'équivalences des catégories – BR 010	5

I. DIFFÉRENTES SORTES DE PERMIS DE CONDUIRE

Par sorte de permis de conduire, il existe un modèle de permis de conduire définitif et un modèle de permis probatoire. Le permis probatoire se différencie par l'inscription 'PERMISSAO' en bas, à droite de la face avec photo. Le titulaire peut obtenir un permis définitif s'il n'a pas d'infraction pendant sa période probatoire d'un an. Le permis probatoire n'est pas un document d'apprentissage.

RÉFÉRENCE DU PERMIS	IMAGE	DÉLIVRÉ À PARTIR DE	DÉLIVRÉ JUSQU'AU	VALIDITÉ DU DOCUMENT
BR 005		11/1993		1 ("PERMISSAO"), 3 ou 5 ans
BR 009		< 2006		1 ("PERMISSAO"), 3 ou 5 ans
BR 010			Délivré actuellement	1 ("PERMISSAO"), 3 ou 5 ans

II. BRÉSIL – BR 005

1. MODÈLE

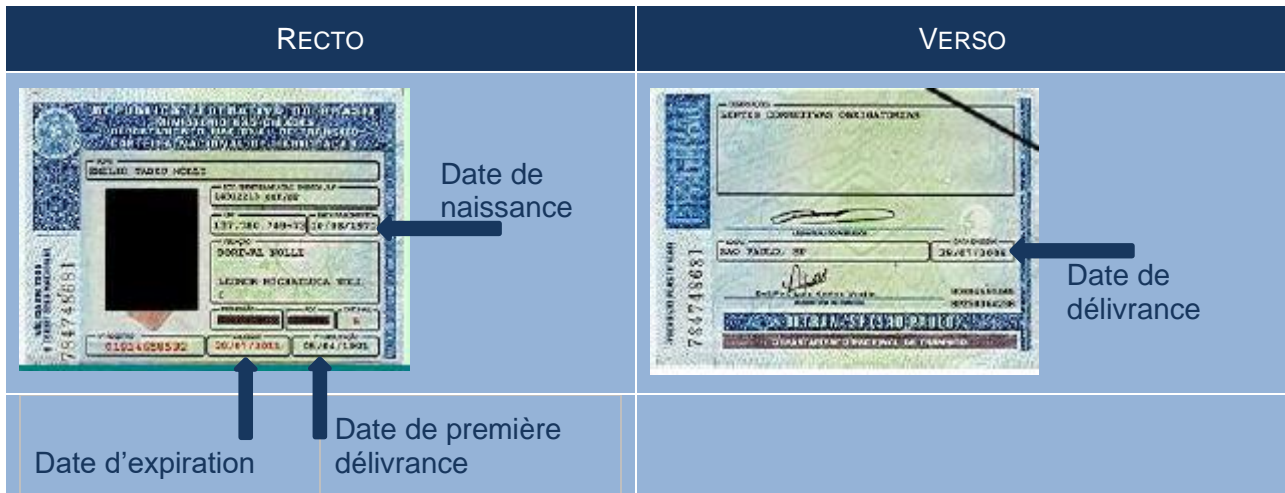


2. TABLEAU D'ÉQUIVALENCES DES CATÉGORIES – BR 005

CATÉGORIE ÉTRANGÈRE	CATÉGORIES CORRESPONDANTES
A	AM – A1 – A2 – A
A1	AM
A2	AM – A1
A3	AM – A1 – A2
B	AM - B
C	AM - B – C1 – C
D	AM – B – D1 – D
E	AM – B et en plus selon la catégorie obtenue: BE, C1E – CE, D1E – DE

III. BRÉSIL – BR 009

1. MODÈLE

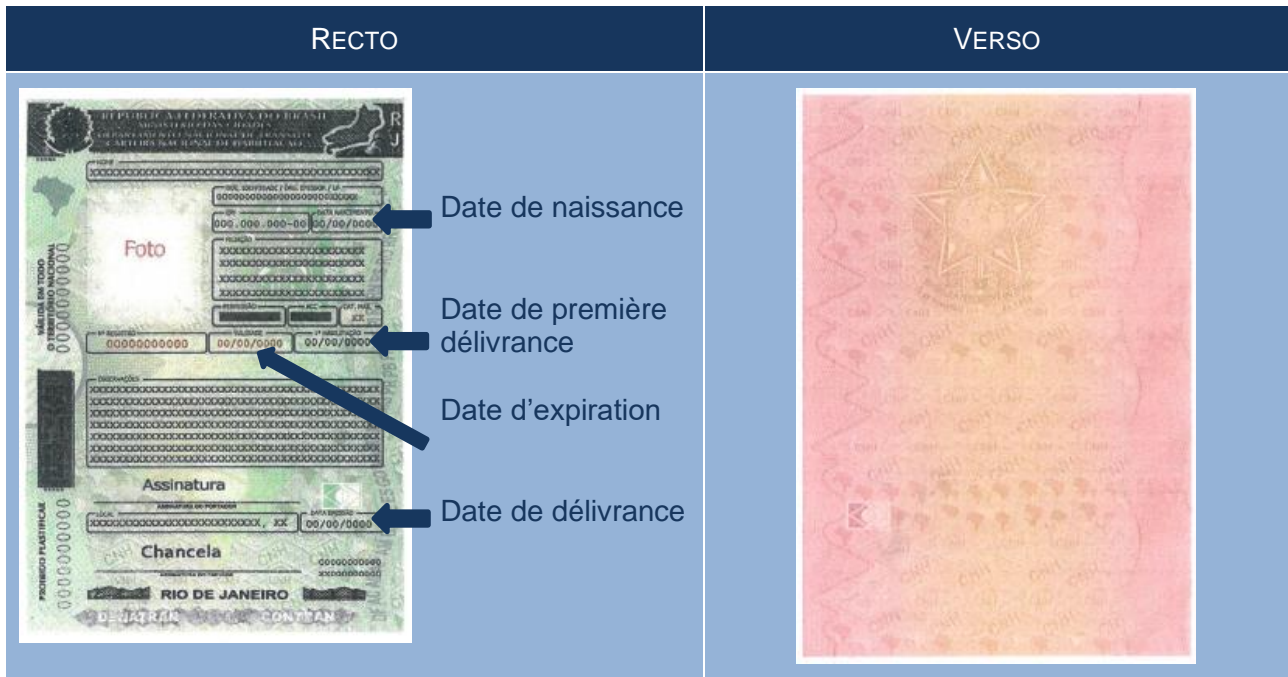


2. TABLEAU D'ÉQUIVALENCES DES CATÉGORIES – BR 009

CATÉGORIE ÉTRANGÈRE	CATÉGORIES CORRESPONDANTES
A	AM – A1 – A2 – A
A1	AM
A2	AM – A1
A3	AM – A1 – A2
B	AM - B
C	AM - B – C1 – C
D	AM – B – D1 – D
E	AM – B et en plus selon la catégorie obtenue: BE, C1E – CE, D1E – DE

IV. BRÉSIL – BR 010

1. MODÈLE



Le spécimen ci-dessus a été délivré à Rio de Janeiro. Les permis de conduire délivrés dans un autre département administratif tels que Minas Gerais ou Goiás Goiânia sont également échangeables.

2. TABLEAU D'ÉQUIVALENCES DES CATÉGORIES – BR 010

CATÉGORIE ÉTRANGÈRE	CATÉGORIES CORRESPONDANTES
A	AM – A1 – A2 – A
A1	AM
A2	AM – A1
A3	AM – A1 – A2
B	AM - B
C	AM - B – C1 – C
D	AM – B – D1 – D
E	AM – B et en plus selon la catégorie obtenue: BE, C1E – CE, D1E – DE

