

CHAPITRE 36




PERMIS DE CONDUIRE NATIONAUX ÉTRANGERS NON-EUROPÉEN ANNEXES

BRÉSIL

CONTENU

	TITRE	PAGE
I.	DIFFÉRENTES SORTES DE PERMIS DE CONDUIRE	2
II.	BRÉSIL – BR 005.....	3
1.	Modèle	3
2.	Tableau d'équivalences des catégories – BR 005	3
III.	BRÉSIL – BR 009.....	4
1.	Modèle	4
2.	Tableau d'équivalences des catégories – BR 009	4
3.	Remarque	4
IV.	BRÉSIL – BR 010.....	5
1.	Modèle	5
2.	Tableau d'équivalences des catégories – BR 010	5
3.	Remarque	5

I. DIFFÉRENTES SORTES DE PERMIS DE CONDUIRE

RÉFÉRENCE DU PERMIS	IMAGE	DÉLIVRÉ À PARTIR DE	DÉLIVRÉ JUSQU'AU	VALIDITÉ DU DOCUMENT
BR 005		11/1993		1 ("PERMISSAO"), 3 ou 5 ans
BR 009		< 2006		1 ("PERMISSAO"), 3 ou 5 ans
BR 010			Délivré actuellement	1 ("PERMISSAO"), 3 ou 5 ans

II. BRÉSIL – BR 005

1. MODÈLE

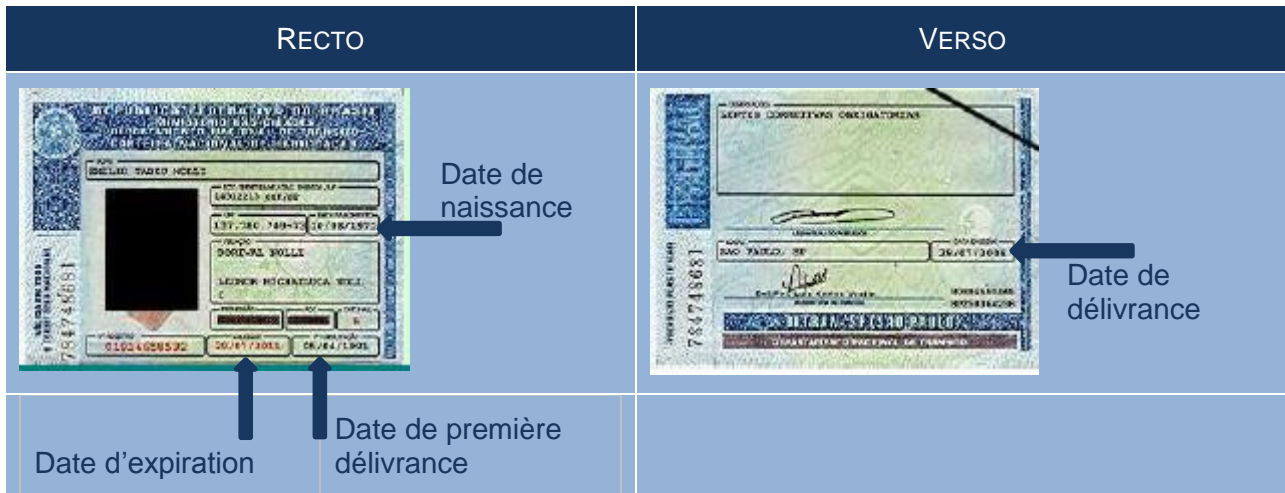


2. TABLEAU D'ÉQUIVALENCES DES CATÉGORIES – BR 005

CATÉGORIE ÉTRANGÈRE	CATÉGORIES CORRESPONDANTES
A	-
A1	-
A2	-
A3	-
B	B
C	B
D	B
E	B

III. BRÉSIL – BR 009

1. MODÈLE



2. TABLEAU D'ÉQUIVALENCES DES CATÉGORIES – BR 009

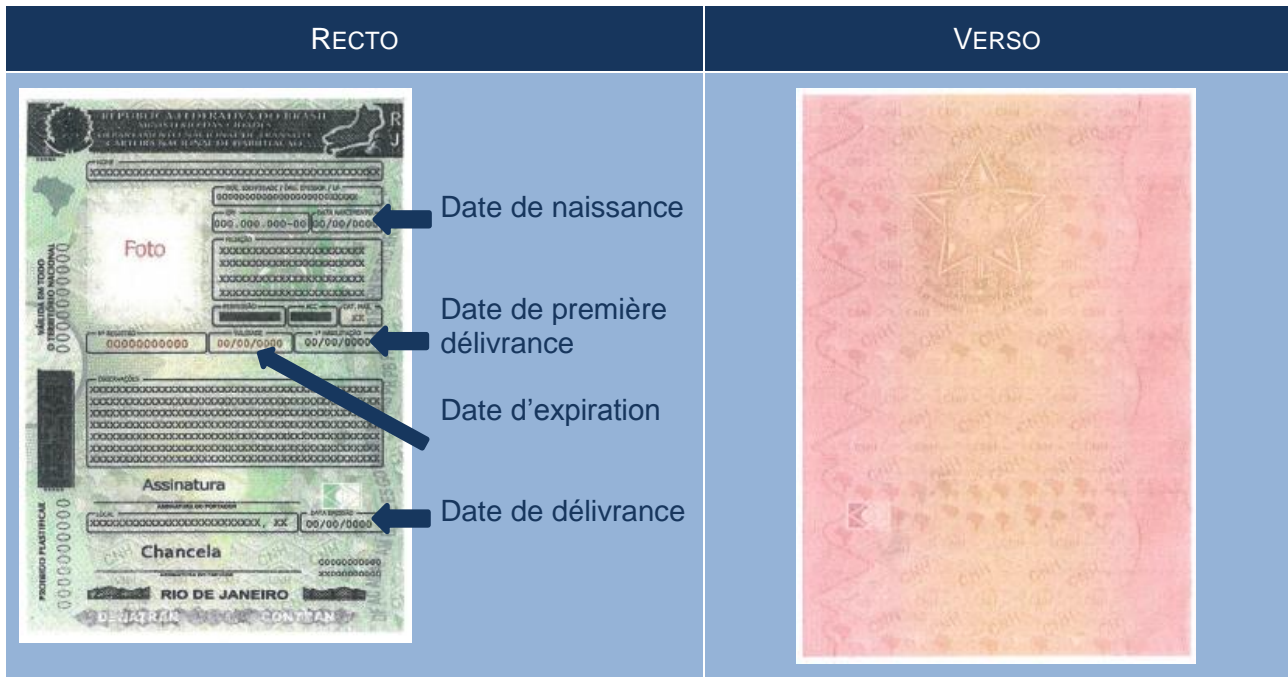
CATÉGORIE ÉTRANGÈRE	CATÉGORIES CORRESPONDANTES
A	-
A1	-
A2	-
A3	-
B	B
C	B
D	B
E	B

3. REMARQUE

La date à prendre en considération est la date de délivrance (Data emissão).

IV. BRÉSIL – BR 010

1. MODÈLE



2. TABLEAU D'ÉQUIVALENCES DES CATÉGORIES – BR 010

CATÉGORIE ÉTRANGÈRE	CATÉGORIES CORRESPONDANTES
A	-
A1	-
A2	-
A3	-
B	B
C	B
D	B
E	B

3. REMARQUE

La date à prendre en considération est la date de délivrance (Data emissão).