

# CHAPITRE 36


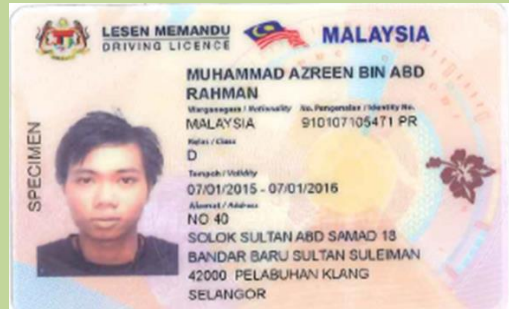

## PERMIS DE CONDUIRE NATIONAUX ÉTRANGERS NON-EUROPÉEN ANNEXES

### MALAISIE

#### CONTENU

	TITRE	PAGE
<b>I.</b>	<b>DIFFÉRENTES SORTES DE PERMIS DE CONDUIRE .....</b>	<b>2</b>
<b>II.</b>	<b>MAL 006 .....</b>	<b>3</b>
1.	Modèle .....	3
2.	Tableau d'équivalences des catégories – MAL 006 .....	3
<b>III.</b>	<b>MAL 007 .....</b>	<b>4</b>
1.	Modèle .....	4
2.	Tableau d'équivalences des catégories – MAL 007 .....	4

## I. DIFFÉRENTES SORTES DE PERMIS DE CONDUIRE

RÉFÉRENCE DU PERMIS DE CONDUIRE	IMAGE	DÉLIVRÉ À PARTIR DE	DÉLIVRÉ JUSQU'AU	VALIDITÉ DU DOCUMENT
MAL 006				Délivré actuellement
MAL 007	 			Délivré actuellement

## II. MAL 006

### 1. MODÈLE

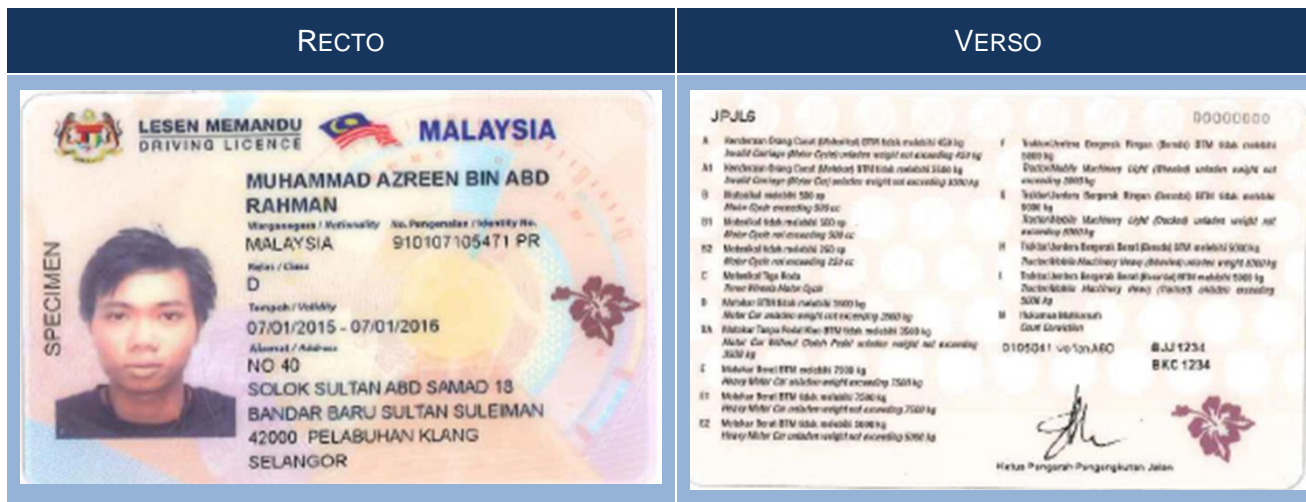


### 2. TABLEAU D'ÉQUIVALENCES DES CATÉGORIES – MAL 006

CATÉGORIE ÉTRANGÈRE	CATÉGORIE CORRESPONDANTE
A	
B	
B1	
B2	
B3	
C	
D	B
DA	B 78
E	B
E1	B
E2	B
F	
G	
H	
I	
J	

### III. MAL 007

#### 1. MODÈLE



#### 2. TABLEAU D'ÉQUIVALENCES DES CATÉGORIES – MAL 007

CATÉGORIE ÉTRANGÈRE	CATÉGORIE CORRESPONDANTE
A	
B	
B1	
B2	
B3	
C	
D	B
DA	B 78
E	B
E1	B
E2	B
F	
G	
H	
I	
J	