

CHAPITRE 36

PERMIS DE CONDUIRE NATIONAUX ÉTRANGERS NON-EUROPÉENS




ANNEXES

TOGO

CONTENU

	TITRE	PAGE
I.	DIFFÉRENTES SORTES DE PERMIS DE CONDUIRE	2
II.	Togo – TG 004	3
1.	Modèle – TG 004	3
2.	Tableau d'équivalences des catégories – TG 004	3
III.	Togo – TG 005	4
1.	Modèle – TG 005	4
2.	Tableau d'équivalences des catégories – TG 005	4
IV.	Togo – TG 006	5
1.	Modèle – TG 006	5
2.	Tableau d'équivalences des catégories – TG 006	5

I. DIFFÉRENTES SORTES DE PERMIS DE CONDUIRE

RÉFÉRENCE DU PERMIS DE CONDUIRE	IMAGE	DÉLIVRÉ À PARTIR DE	DÉLIVRÉ JUS-QU'AU	VALIDITÉ DU DOCUMENT
TG 004				5 ans
TG 005			Délivré actuellement	5 ans
TG 006			Délivré actuellement	5 ans

II. TOGO – TG 004

1. MODÈLE – TG 004



2. TABLEAU D'ÉQUIVALENCES DES CATÉGORIES – TG 004

CATÉGORIE ÉTRANGÈRE	CATÉGORIES CORRESPONDANTES
A1	-
A	-
B	B
C	-
D	-
E	-
F	B + attestation CARA

III. TOGO – TG 005

1. MODÈLE – TG 005



2. TABLEAU D'ÉQUIVALENCES DES CATÉGORIES – TG 005

CATÉGORIE ÉTRANGÈRE	CATÉGORIES CORRESPONDANTES
A1	-
A	-
B	B
C	-
D	-
E	-
F	B + attestation CARA

IV. TOGO – TG 006

1. MODÈLE – TG 006



2. TABLEAU D'ÉQUIVALENCES DES CATÉGORIES – TG 006

CATÉGORIE ÉTRANGÈRE	CATÉGORIES CORRESPONDANTES
A1	-
A	-
B	B
C	-
D	-
E	-
F	B + attestation CARA