

# CHAPITRE 36

## PERMIS DE CONDUIRE NATIONAUX ÉTRANGERS NON-EUROPÉENS




### ANNEXES

## SUISSE

### CONTENU

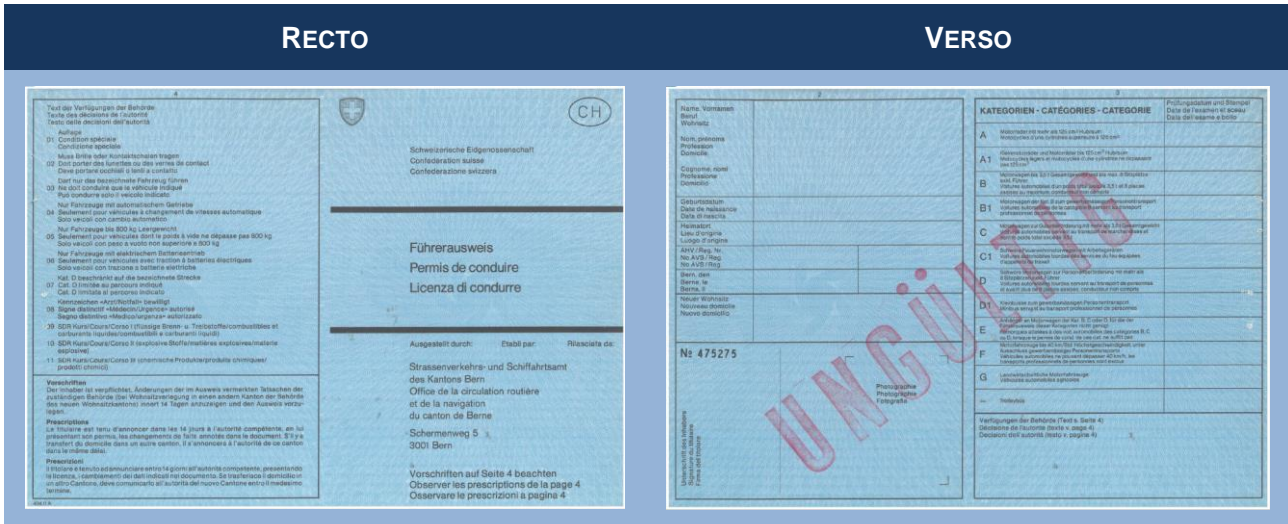
	TITRE	PAGE
<b>I.</b>	<b>DIFFÉRENTES SORTES DE PERMIS DE CONDUIRE .....</b>	<b>2</b>
<b>II.</b>	<b>SUISSE – CH 010.....</b>	<b>3</b>
1.	Modèle.....	3
2.	Tableau d'équivalences des catégories – CH 010.....	3
<b>III.</b>	<b>SUISSE – CH 013.....</b>	<b>4</b>
1.	Modèle.....	4
2.	Tableau d'équivalences des catégories – CH 013.....	4
<b>IV.</b>	<b>SUISSE – CH 014.....</b>	<b>5</b>
1.	Modèle.....	5
2.	Tableau d'équivalences des catégories – CH 014.....	5
3.	Remarque.....	5

# I. DIFFÉRENTES SORTES DE PERMIS DE CONDUIRE

RÉFÉRENCE DU PERMIS	IMAGE	DÉLIVRÉ À PARTIR DE	DÉLIVRÉ JUSQU'AU	VALIDITÉ DU DOCUMENT
CH 010				
CH 013			31/03/2003	
CH 014		01/04/2003	Délivré actuellement	

## II. SUISSE – CH 010

### 1. MODÈLE




### 2. TABLEAU D'ÉQUIVALENCES DES CATÉGORIES – CH 010

CATÉGORIE ÉTRANGÈRE	CATÉGORIE CORRESPONDANTE
A	A
A1	A1 (A < 72)
B	B
B1	-
C	C1, C
C1	C1, C
D	D1, D
D1	B
E (B)	BE
E (C)	C1E, CE
E (D)	D1E, DE
F	-
G	-
Trolleybus	-

### III. SUISSE – CH 013

#### 1. MODÈLE



#### 2. TABLEAU D'ÉQUIVALENCES DES CATÉGORIES – CH 013

CATÉGORIE ÉTRANGÈRE	CATÉGORIE CORRESPONDANTE
A	A
A1	A1 (A < 72)
A2	-
B	B
C	C1, C
C1	C1, C
D	D1, D
D1	B
D2	B
E (B)	BE
E (C)	C1E, CE
E (D)	D1E, DE
F	-
G	-
Trolleybus	-

## IV. SUISSE – CH 014

### 1. MODÈLE



### 2. TABLEAU D'ÉQUIVALENCES DES CATÉGORIES – CH 014

CATÉGORIE ÉTRANGÈRE	CATÉGORIE CORRESPONDANTE
A1 (45 km/h)	AM
A1	A1
-A	A2
A	A
B	B
C1	C1
C	C
D1	D1
D1 (3,5 T, 106)	-
D	D
BE	BE
C1E	C1E
CE	CE
D1E	D1E
DE	DE
F	-
G	-

### 3. REMARQUE

Lorsque le détenteur d'un permis de conduire suisse avec la catégorie D1 (3,5 T, 106) et la catégorie D1E, en Belgique, il n'y a pas de catégorie correspondante pour une équivalence.