

CHAPITRE 36

PERMIS DE CONDUIRE NATIONAUX ÉTRANGERS NON-EUROPÉENS




ANNEXES

MOLDAVIE

CONTENU

	TITRE	PAGE
I.	DIFFÉRENTES SORTES DE PERMIS DE CONDUIRE	2
II.	MOLDAVIE – MDA 001	3
1.	Modèle	3
2.	Tableau d'équivalences des catégories – MDA 001	3
III.	MOLDAVIE – MDA 003	4
1.	Modèle	4
2.	Tableau d'équivalences des catégories – MDA 003	4
IV.	MOLDAVIE – MDA 004	6
1.	Modèle	6
2.	Tableau d'équivalences des catégories – MDA 004	6

I. DIFFÉRENTES SORTES DE PERMIS DE CONDUIRE

RÉFÉRENCE DU PERMIS	IMAGE	DÉLIVRÉ À PARTIR DE	DÉLIVRÉ JUSQU'AU	VALIDITÉ DU DOCUMENT
MDA 001			01/01/2011	Permanent
MDA 003		15/07/2008		10 ans
MDA 004		01/09/2015	Nu afgeleverd	10 jaar

II. MOLDAVIE – MDA 001

1. MODÈLE



2. TABLEAU D'ÉQUIVALENCES DES CATÉGORIES – MDA 001

CATÉGORIE ÉTRANGÈRE	CATÉGORIE CORRESPONDANTE
A	A
B	B
C	C1, C
D	D1, D
E	BE, C1E, CE, D1E, DE
F	-
H	-

III. MOLDAVIE – MDA 003

1. MODÈLE

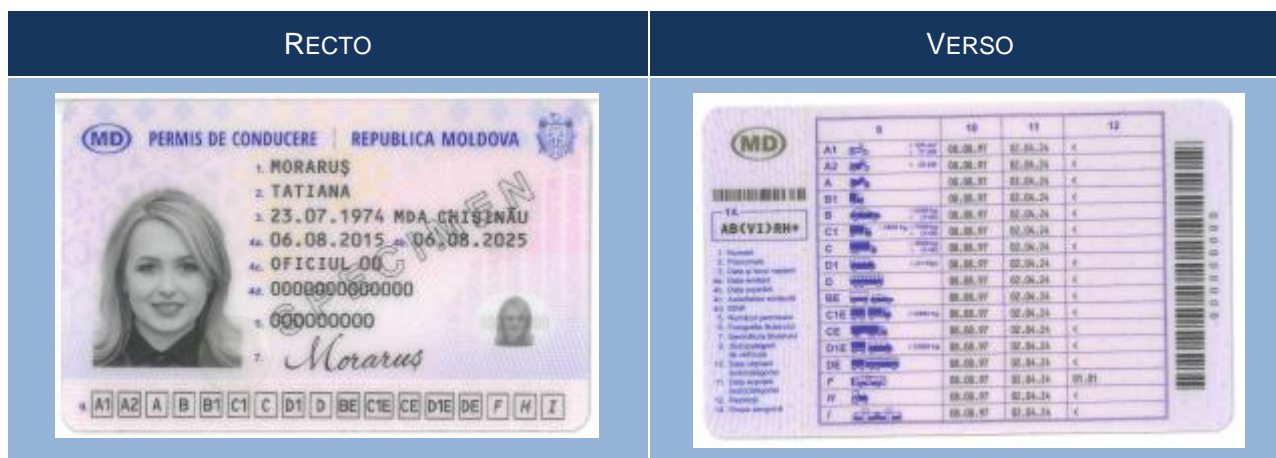


2. TABLEAU D'ÉQUIVALENCES DES CATÉGORIES – MDA 003

CATÉGORIE ÉTRANGÈRE	CATÉGORIE CORRESPONDANTE
A1	-
A2	-
A	A
B1	-
B	B
C1	C1
C	C
D1	D1
D	D
BE	BE
C1E	C1E
CE	CE
D1E	D1E
DE	DE
F, H, I	-

IV. MOLDAVIE – MDA 004

1. MODÈLE



2. TABLEAU D'ÉQUIVALENCES DES CATÉGORIES – MDA 004

CATÉGORIE ÉTRANGÈRE	CATÉGORIE CORRESPONDANTE
A1	-
A2	-
A	A
B1	-
B	B
C1	C1
C	C
D1	D1
D	D
BE	BE
C1E	C1E
CE	CE
D1E	D1E
DE	DE
F, W, I	-

