

# CHAPITRE 36

## PERMIS DE CONDUIRE NATIONAUX ÉTRANGERS NON-EUROPÉENS



### ANNEXES

## MALI

### CONTENU

	TITRE	PAGE
<b>I.</b>	<b>DIFFÉRENTES SORTES DE PERMIS DE CONDUIRE .....</b>	<b>2</b>
<b>II.</b>	<b>MALI – RMN 001 .....</b>	<b>3</b>
1.	Modèle .....	3
2.	Tableau d'équivalences des catégories – RMN 001 .....	3
<b>III.</b>	<b>MALI – RMN 002 .....</b>	<b>4</b>
1.	Modèle .....	4
2.	Tableau d'équivalences des catégories – RMN 002 .....	4

## I. DIFFÉRENTES SORTES DE PERMIS DE CONDUIRE

RÉFÉRENCE DU PERMIS	IMAGE	DÉLIVRÉ À PARTIR DE	DÉLIVRÉ JUSQU'AU	VALIDITÉ DU DOCUMENT
RMN 001				
RMN 002			Délivré actuellement	

## II. MALI – RMN 001

### 1. MODÈLE




### 2. TABLEAU D'ÉQUIVALENCES DES CATÉGORIES – RMN 001

CATÉGORIE ÉTRANGÈRE	CATÉGORIE CORRESPONDANTE
A1	-
A	-
B	B
C	-
D	-
E	-
F	B + attestation CARA

### III. MALI – RMN 002

#### 1. MODÈLE



#### 2. TABLEAU D'ÉQUIVALENCES DES CATÉGORIES – RMN 002

CATÉGORIE ÉTRANGÈRE	CATÉGORIE CORRESPONDANTE
A1	-
A	-
B	B
C	-
D	-
E	-
F	B + attestation CARA