

CHAPITRE 36

PERMIS DE CONDUIRE NATIONAUX ÉTRANGERS NON-EUROPÉENS


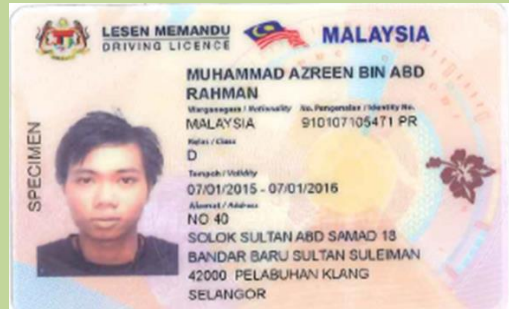

ANNEXES

MALAISIE

CONTENU

	TITRE	PAGE
I.	DIFFÉRENTES SORTES DE PERMIS DE CONDUIRE	2
II.	MAL 006	3
1.	Modèle	3
2.	Tableau d'équivalences des catégories – MAL 006	3
III.	MAL 007	4
1.	Modèle	4
2.	Tableau d'équivalences des catégories – MAL 007	4

I. DIFFÉRENTES SORTES DE PERMIS DE CONDUIRE

RÉFÉRENCE DU PERMIS DE CONDUIRE	IMAGE	DÉLIVRÉ À PARTIR DE	DÉLIVRÉ JUSQU'AU	VALIDITÉ DU DOCUMENT
MAL 006				Délivré actuellement
MAL 007	 			Délivré actuellement

II. MAL 006

1. MODÈLE

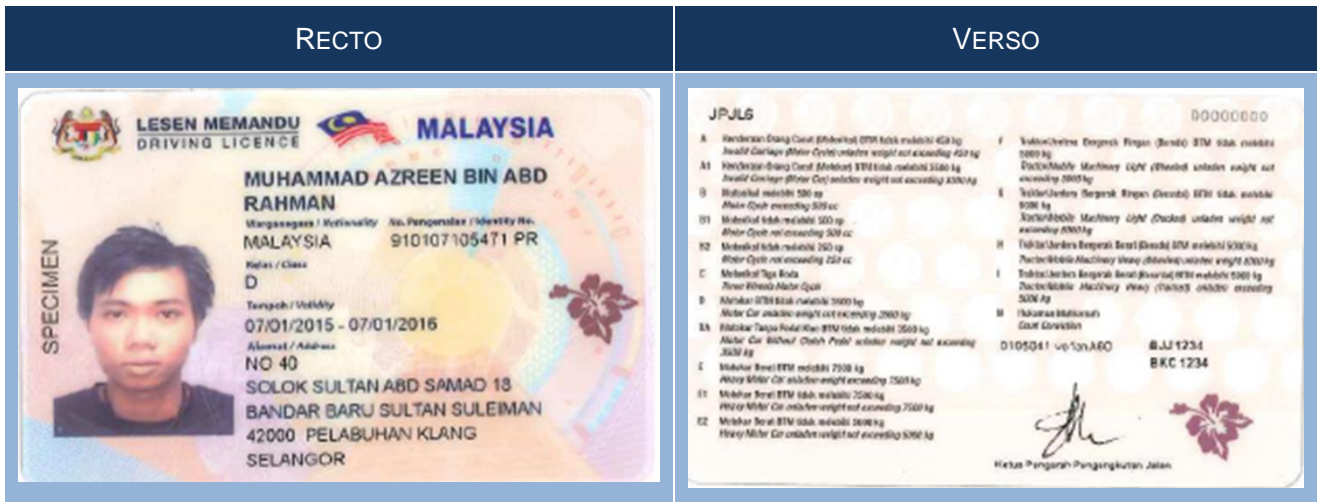


2. TABLEAU D'ÉQUIVALENCES DES CATÉGORIES – MAL 006

CATÉGORIE ÉTRANGÈRE	CATÉGORIE CORRESPONDANTE
A	
B	
B1	
B2	
B3	
C	
D	B
DA	B 78
E	B
E1	B
E2	B
F	
G	
H	
I	
J	

III. MAL 007

1. MODÈLE



2. TABLEAU D'ÉQUIVALENCES DES CATÉGORIES – MAL 007

CATÉGORIE ÉTRANGÈRE	CATÉGORIE CORRESPONDANTE
A	
B	
B1	
B2	
B3	
C	
D	B
DA	B 78
E	B
E1	B
E2	B
F	
G	
H	
I	
J	