

CHAPITRE 36

PERMIS DE CONDUIRE NATIONAUX ÉTRANGERS NON-EUROPÉEN




ANNEXES

JORDANIE

CONTENU

	TITRE	PAGE
I.	DIFFÉRENTES SORTES DE PERMIS DE CONDUIRE	2
II.	JORDANIE – JOR 008	3
1.	Modèle	3
2.	Tableau d'équivalences des catégories – JOR 008	3
III.	JORDANIE – JOR 010	4
1.	Modèle	4
2.	Tableau d'équivalences des catégories – JOR 010	4
IV.	JORDANIE – JOR 011	5
1.	Modèle	5
2.	Tableau d'équivalences des catégories – JOR 011	5

I. DIFFÉRENTES SORTES DE PERMIS DE CONDUIRE

RÉFÉRENCE DU PERMIS	IMAGE	DÉLIVRÉ À PARTIR DE	DÉLIVRÉ JUSQU'AU	VALIDITÉ DU DOCUMENT
JOR 008			2003	
JOR 010		2003		
JOR 011			Délivré actuellement	

II. JORDANIE – JOR 008

1. MODÈLE



2. TABLEAU D'ÉQUIVALENCES DES CATÉGORIES – JOR 008

CATÉGORIE ÉTRANGÈRE	CATÉGORIE CORRESPONDANTE
1: motorcycle	-
2: vehicles of public works	-
3: small private cars and 2500 kg net load	B
4: small public cars and 2500 kg net load	B
5: medium public busses and 5000 kg net load	B
6: all kinds of vehicles	B
7: car of motorcycle equipped for disabled persons	B + attestation CARA

III. JORDANIE – JOR 010

1. MODÈLE



2. TABLEAU D'ÉQUIVALENCES DES CATÉGORIES – JOR 010

CATÉGORIE ÉTRANGÈRE	CATÉGORIE CORRESPONDANTE
1: motorcycle	-
2: constructional and agricultural vehicle	-
3: private small passenger car up to 9 passengers and goods vehicle up to 2500 kg net load	B
4: public small passenger car up to 9 passengers and goods vehicle up to 5000 kg net load	B
5: minibus and goods vehicle exceeding 5000 kg net load	B
6a:busses	B
6b:trailer vehicle or tractor with semi-trailer	B
7: car or motorcycle equipped for disables persons	B + attestation CARA

IV. JORDANIE – JOR 011

1. MODÈLE



2. TABLEAU D'ÉQUIVALENCES DES CATÉGORIES – JOR 011

CATÉGORIE ÉTRANGÈRE	CATÉGORIE CORRESPONDANTE
1-1: Motorcycle	-
1-2: Scooter	-
2-1: Construction vehicle	-
2-2: Agriculture vehicle	-
3-1: Private passenger vehicles and rental vehicles and private vehicle total weight (5000) kg with manuel speed shift	B
3-2: Private passenger vehicles and rental vehicles and private vehicle total weight (5000) kg with automatic speed shift	B
4: Commercial passenger vehicle and cargo vehicle total weight (750) kg	B
5: Minibus and cargo vehicle total weight over (7500) kg	B
6-1: Trailer and semi-trailer	B
6-2: Bus	B
7: Disabled vehicle	B + attestation CARA