

# CHAPITRE 36

## PERMIS DE CONDUIRE NATIONAUX ÉTRANGERS NON-EUROPÉENS




### ANNEXES

## JORDANIE

### CONTENU

	TITRE	PAGE
<b>I.</b>	<b>DIFFÉRENTES SORTES DE PERMIS DE CONDUIRE .....</b>	<b>2</b>
<b>II.</b>	<b>JORDANIE – JOR 008 .....</b>	<b>3</b>
1.	Modèle .....	3
2.	Tableau d'équivalences des catégories – JOR 008 .....	3
<b>III.</b>	<b>JORDANIE – JOR 010 .....</b>	<b>4</b>
1.	Modèle .....	4
2.	Tableau d'équivalences des catégories – JOR 010 .....	4
<b>IV.</b>	<b>JORDANIE – JOR 011 .....</b>	<b>5</b>
1.	Modèle .....	5
2.	Tableau d'équivalences des catégories – JOR 011 .....	5

## I. DIFFÉRENTES SORTES DE PERMIS DE CONDUIRE

RÉFÉRENCE DU PERMIS	IMAGE	DÉLIVRÉ À PARTIR DE	DÉLIVRÉ JUSQU'AU	VALIDITÉ DU DOCUMENT
JOR 008			2003	
JOR 010		2003		
JOR 011			Délivré actuellement	

## II. JORDANIE – JOR 008

### 1. MODÈLE



### 2. TABLEAU D'ÉQUIVALENCES DES CATÉGORIES – JOR 008

CATÉGORIE ÉTRANGÈRE	CATÉGORIE CORRESPONDANTE
1: motorcycle	-
2: vehicles of public works	-
3: small private cars and 2500 kg net load	B
4: small public cars and 2500 kg net load	B
5: medium public busses and 5000 kg net load	B
6: all kinds of vehicles	B
7: car of motorcycle equipped for disabled persons	B + attestation CARA

### III. JORDANIE – JOR 010

#### 1. MODÈLE

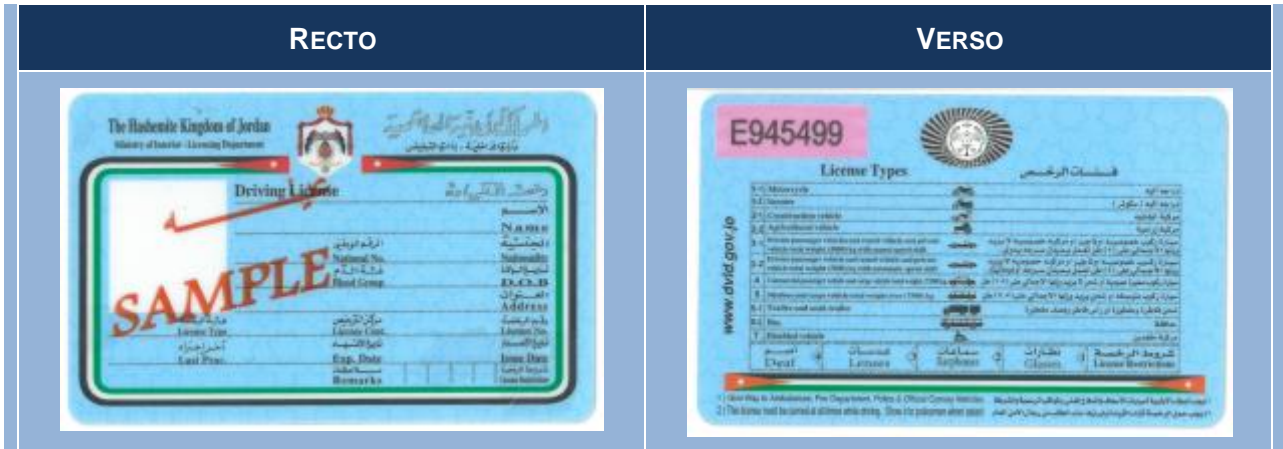


#### 2. TABLEAU D'ÉQUIVALENCES DES CATÉGORIES – JOR 010

CATÉGORIE ÉTRANGÈRE	CATÉGORIE CORRESPONDANTE
1: motorcycle	-
2: constructional and agricultural vehicle	-
3: private small passenger car up to 9 passengers and goods vehicle up to 2500 kg net load	B
4: public small passenger car up to 9 passengers and goods vehicle up to 5000 kg net load	B
5: minibus and goods vehicle exceeding 5000 kg net load	B
6a:busses	B
6b:trailer vehicle or tractor with semi-trailer	B
7: car or motorcycle equipped for disables persons	B + attestation CARA

## IV. JORDANIE – JOR 011

### 1. MODÈLE



### 2. TABLEAU D'ÉQUIVALENCES DES CATÉGORIES – JOR 011

CATÉGORIE ÉTRANGÈRE	CATÉGORIE CORRESPONDANTE
1-1: Motorcycle	-
1-2: Scooter	-
2-1: Construction vehicle	-
2-2: Agriculture vehicle	-
3-1: Private passenger vehicles and rental vehicles and private vehicle total weight (5000) kg with manuel speed shift	B
3-2: Private passenger vehicles and rental vehicles and private vehicle total weight (5000) kg with automatic speed shift	B
4: Commercial passenger vehicle and cargo vehicle total weight (750) kg	B
5: Minibus and cargo vehicle total weight over (7500) kg	B
6-1: Trailer and semi-trailer	B
6-2: Bus	B
7: Disabled vehicle	B + attestation CARA