

CHAPITRE 36

PERMIS DE CONDUIRE NATIONAUX ÉTRANGERS NON-EUROPÉENS ANNEXES




FRANCE – TOM

Nouvelle Calédonie – Polynésie – Wallis – Futuna

CONTENU

	TITRE	PAGE
I.	DIFFÉRENTES SORTES DE PERMIS DE CONDUIRE	2
II.	POLYNÉSIE FRANÇAISE – F(TOM) 003	3
1.	Modèle	3
2.	Tableau d'équivalence des catégories F(TOM) 003	3
III.	D'AUTRES MODÈLES	3

I. DIFFÉRENTES SORTES DE PERMIS DE CONDUIRE

RÉFÉRENCE DU PERMIS	IMAGE	DÉLIVRÉ À PARTIR DE	DÉLIVRÉ JUSQU'AU	VALIDITÉ DU DOCUMENT
F(TOM) 001				
F(TOM) 002				
F(TOM) 003		11/01/2016		

II. POLYNÉSIE FRANÇAISE – F(TOM) 003

1. MODÈLE



2. TABLEAU D'ÉQUIVALENCE DES CATÉGORIES F(TOM) 003

CATÉGORIES VISÉES PAR LE MODÈLE F(TOM)003	CATÉGORIES CORRESPONDANTES	REMARQUES
BSR	AM	
A1	AM – A1	
A	AM – A1 – A2 – A	
B	AM – B	
C	AM – B – C1 C	
D	AM – B – D1 – D	
E (B)	AM – B – BE	
E (C)	AM – B – C1 – C1E – C – CE	
E (D)	AM – B – BE – D1 – D1E – D – DE	

III. D'AUTRES MODÈLES

En cas de demande d'échange d'un permis de conduire autre que le F(TOM) 003, délivré par les TOM français, le dossier et le permis de conduire doivent être envoyés au Service Permis de Conduire dus SPF Mobilité et Transports.