

CHAPITRE 36

PERMIS DE CONDUIRE NATIONAUX ÉTRANGERS NON-EUROPÉEN ANNEXES

CANADA Alberta New Brunswick Ontario Québec Saskatchewan

CONTENU

TITRE	PAGE
I. CANADA – ALBERTA	3
1. Différentes sortes de permis de conduire.....	3
2. Modèle	3
3. Tableau d'équivalences des catégories – CAN-AL007	3
II. CANADA – NEW BRUNSWICK	4
1. Différentes sortes de permis de conduire.....	4
2. Canada – CAN-NB005.....	5
2.1. Modèle	5
2.2. Tableau d'équivalences des catégories – CAN-NB005.....	5
3. Canada – CAN-NB006.....	6
3.1. Modèle	6
3.2. Tableau d'équivalences des catégories – CAN-NB006.....	6
III. CANADA – ONTARIO	7
1. Différentes sortes de permis de conduire.....	7
2. Canada – CAN-ONT004	8
2.1. Modèle	8
2.2. Tableau d'équivalences des catégories – CAN-ONT004	8
3. Canada – CAN-ONT005	9
3.1. Modèle	9
3.2. Tableau d'équivalences des catégories – CAN-ONT005.....	9
4. Canada – CAN-ONT006	10
4.1. Modèle	10
4.2. Tableau d'équivalences des catégories – CAN-ONT006.....	10

IV. CANADA – QUÉBEC	11
1. Différentes sortes de permis de conduire.....	11
2. Canada – CAN-QUE011	12
2.1. Modèle	12
2.2. Tableau d'équivalences des catégories – CAN-QUE011.....	12
3. Canada – CAN-QUE013.....	13
3.1. Modèle	13
3.2. Tableau d'équivalences des catégories – CAN-QUE013.....	13
4. Canada – CAN-QUE014.....	14
4.1. Modèle	14
4.2. Tableau d'équivalences des catégories – CAN-QUE014.....	14
V. CANADA – SASKATCHEWAN	15
1. Différentes sortes de permis de conduire.....	15
2. Canada – CAN-SASK001	16
2.1. Modèle	16
2.2. Tableau d'équivalences des catégories – CAN-SASK001	16

I. CANADA – ALBERTA

1. DIFFÉRENTES SORTES DE PERMIS DE CONDUIRE

RÉFÉ- RENCE DU PERMIS DE CONDUIRE	IMAGE	DÉLIVRÉ À PARTIR DE	DÉLIVRÉ JUSQU'À	VALIDITÉ DU DOCU- MENT
CAN-AL007			Délivré actuellement	

2. MODÈLE





3. TABLEAU D'ÉQUIVALENCES DES CATÉGORIES – CAN-AL007

CATÉGORIE ÉTRANGÈRE	CATÉGORIE CORRESPONDANTE
Class 1	B
Class 2	B
Class 3	B
Class 4	B
Class 5	B
Class 6	-
Class 7	-

Power bicycle	-
---------------	---


II. CANADA – NEW BRUNSWICK

1. DIFFÉRENTES SORTES DE PERMIS DE CONDUIRE

RÉFÉRENCE DU PERMIS DE CONDUIRE	IMAGE	DÉLIVRÉ À PARTIR DE	DÉLIVRÉ JUSQU'À	VALIDITÉ DU DOCUMENT
CAN-NB005				Maximum 12/2011
CAN-NB006			Délivré actuellement	

2. CANADA – CAN-NB005

2.1. Modèle




2.2. Tableau d'équivalences des catégories – CAN-NB005

CATÉGORIE ÉTRANGÈRE	CATÉGORIE CORRESPONDANTE
Class 1	B
Class 2	B
Class 3	B
Class 4	B
Class 5	B
Class 6	-
Class 7	-
Class 8	-
Class 9	-
Endorsement A	
Endorsement B	
Endorsement C	
Endorsement E	

3. CANADA – CAN-NB006

3.1. Modèle



3.2. Tableau d'équivalences des catégories – CAN-NB006

CATÉGORIE ÉTRANGÈRE	CATÉGORIE CORRESPONDANTE
Class 1	B
Class 2	B
Class 3	B
Class 4	B
Class 5	B
Class 6	-
Class 7	-
Class 8	-
Class 9	-
Endorsement A	
Endorsement B	
Endorsement C	
Endorsement E	

III. CANADA – ONTARIO

1. DIFFÉRENTES SORTES DE PERMIS DE CONDUIRE

RÉFÉ- RENCE DU PERMIS DE CONDUIRE	IMAGE	DÉLIVRÉ À PARTIR DE	DÉLIVRÉ JUSQU'À	VALIDITÉ DU DOCU- MENT
CAN-ONT004	 <p> Ontario Driver's Licence Permis de conduire NAME / NOM: P9030-38475-45212 PUBLIC, JANE, Q 456 ANY STREET, GRETNA, ON MOM OMD CLASS / CATÉGORIE: G COMB. / PREST.: B EMO. / ABT.: 1954 • 02 • 18 F 170 *4986237* CANADA </p>	2004		Maximum 2012
CAN-ONT005	 <p> Ontario Driver's Licence Permis de conduire ON LANGUE 12 NAME / NOM: JOHN DOE 123 ANY STREET TORONTO, ON, MOM OMD 14 NUMBER / NUMÉRO: D6101 - 40706 - 60905 15 ISS / DEL: 2007/11/26 16 EXP / EXP: 20/12/11/20 5 DD / REF: MZ0032764 16 HGT / HAUT: 178 cm 15 SEX / SEXE: M 8 CLASS / CATÉGORIE: A 12 REST / REST: Z 1972/11/20 *4980342* </p>	26/11/2007		5 ans
CAN-ONT006	 <p> Ontario Driver's Licence Permis de conduire ON CANADA 12 NAME / NOM: JOHN DOE, JOHN 123 ANY ST TORONTO, ON, MOM OMD 14 NUMBER / NUMÉRO: D6101 - 40707 - 21120 15 ISS / DEL: 2012/11/20 16 EXP / EXP: 2017/11/20 5 DD / REF: MZ0298600 16 HGT / HAUT: 178 cm 15 SEX / SEXE: M 8 CLASS / CATÉGORIE: G 12 REST / REST: Z 1972/11/20 </p>	20/11/2012		5 ans

2. CANADA – CAN-ONT004

2.1. Modèle



2.2. Tableau d'équivalences des catégories – CAN-ONT004

CATÉGORIE ÉTRANGÈRE		CATÉGORIE CORRESPONDANTE
Class A		B
Class B		B
Class C		B
Class D		B
Class E		B
Class F		B
Class G		B
Class G1		B
Class G2		B
Class M		
Endorsement Z		

3. CANADA – CAN-ONT005

3.1. Modèle



3.2. Tableau d'équivalences des catégories – CAN-ONT005

CATÉGORIE ÉTRANGÈRE	ÉQUIVALENCE BELGE
Class A	B
Class B	B
Class C	B
Class D	B
Class E	B
Class F	B
Class G	B
Class G1	B
Class G2	B
Class M	
Endorsement Z	

4. CANADA – CAN-ONT006

4.1. Modèle



4.2. Tableau d'équivalences des catégories – CAN-ONT006

CATÉGORIE ÉTRANGÈRE	CATÉGORIE CORRESPONDANTE
Class A	B
Class B	B
Class C	B
Class D	B
Class E	B
Class F	B
Class G	B
Class G1	B
Class G2	B
Class M	
Endorsement Z	

IV. CANADA – QUÉBEC

1. DIFFÉRENTES SORTES DE PERMIS DE CONDUIRE

RÉFÉRENCE DU PERMIS DE CONDUIRE	IMAGE	DÉLIVRÉ À PARTIR DE	DÉLIVRÉ JUSQU'À	VALIDITÉ DU DOCUMENT
CAN-QUE011		08/11/1999		4 ans (maximum 06/2015)
CAN-QUE013		27/02/2009		
CAN-QUE014			Délivré actuellement	

2. CANADA – CAN-QUE011

2.1. Modèle



2.2. Tableau d'équivalences des catégories – CAN-QUE011

CATÉGORIE ÉTRANGÈRE	CATÉGORIE CORRESPONDANTE
Class 1	B
Class 2	B
Class 3	B
Class 4A	B
Class 4B	B
Class 4C	B
Class 5	B
Class 6A	-
Class 6B	-
Class 6C	-
Class 6D	-
Class 8	
Endorsement F	
Endorsement M	
Endorsement T	

3. CANADA – CAN-QUE013

3.1. Modèle



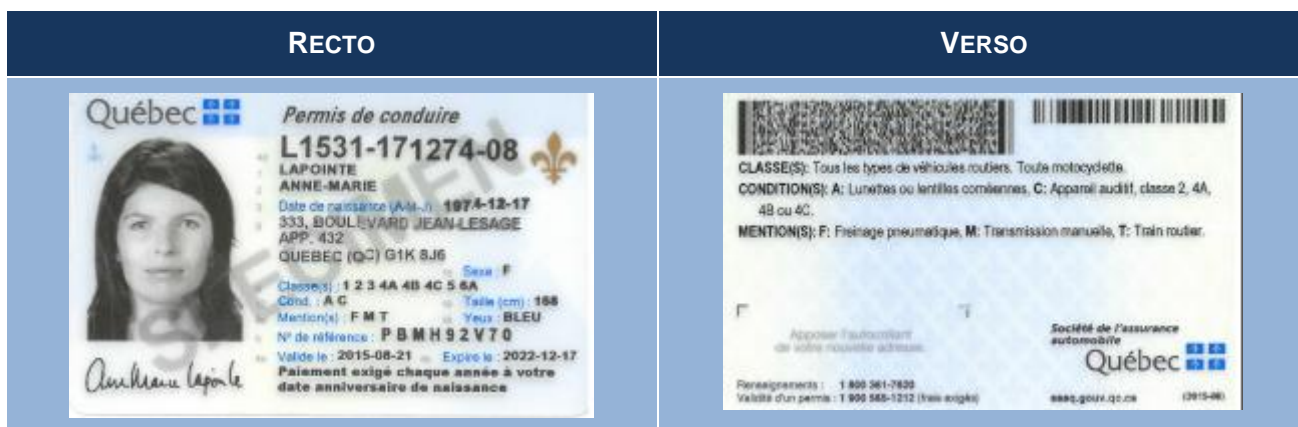
Les permis de conduire délivrés à partir du 01/10/2014 sont valables 8 ans.
 Les permis de conduire délivrés avant le 01/10/2014 sont valables 4 ans.
 Le permis de conduire expire toujours à la date de naissance du titulaire.

3.2. Tableau d'équivalences des catégories – CAN-QUE013

CATÉGORIE ÉTRANGÈRE	CATÉGORIE CORRESPONDANTE
Class 1	B
Class 2	B
Class 3	B
Class 4A	B
Class 4B	B
Class 4C	B
Class 5	B
Class 6A	-
Class 6B	-
Class 6C	-
Class 6D	-
Class 8	-
Endorsement F	-
Endorsement M	-
Endorsement T	-

4. CANADA – CAN-QUE014

4.1. Modèle



Les permis de conduire délivrés à partir du 01/10/2014 sont valables 8 ans.
 Les permis de conduire délivrés avant le 01/10/2014 sont valables 4 ans.
 Le permis de conduire expire toujours à la date de naissance du titulaire.

4.2. Tableau d'équivalences des catégories – CAN-QUE014

CATÉGORIE ÉTRANGÈRE	CATÉGORIE CORRESPONDANTE
Class 1	B
Class 2	B
Class 3	B
Class 4A	B
Class 4B	B
Class 4C	B
Class 5	B
Class 6A	-
Class 6B	-
Class 6C	-
Class 6D	-
Class 8	
Endorsement F	
Endorsement M	
Endorsement T	

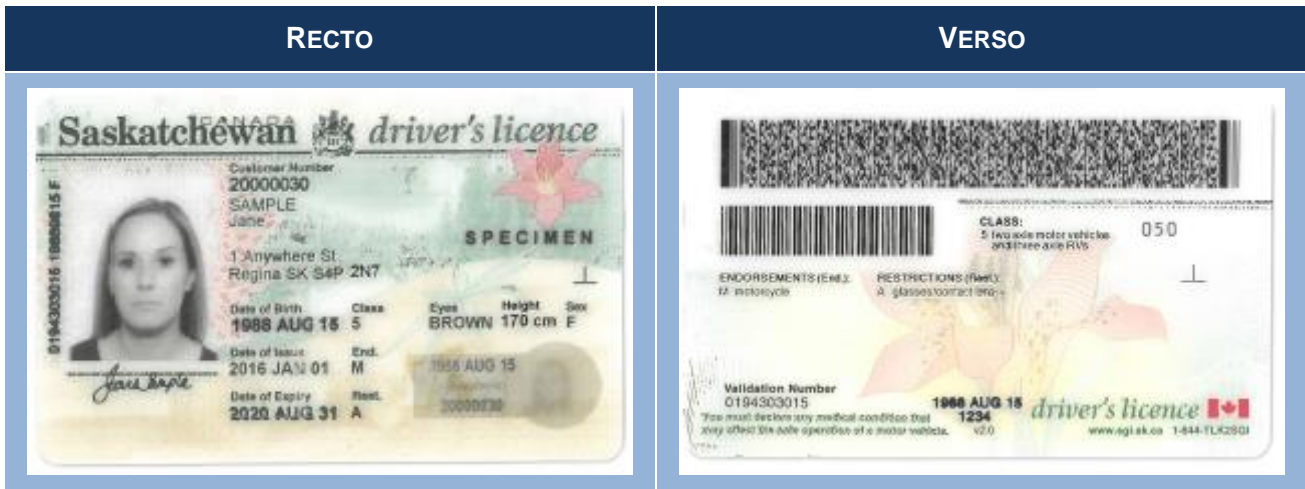
V. CANADA – SASKATCHEWAN

1. DIFFÉRENTES SORTES DE PERMIS DE CONDUIRE

RÉFÉRENCE DU PERMIS DE CONDUIRE	IMAGE	DÉLIVRÉ À PARTIR DE	DÉLIVRÉ JUSQU'À	VALIDITÉ DU DOCUMENT
CAN-SASK001			Délivré actuellement	

2. CANADA – CAN-SASK001

2.1. Modèle



2.2. Tableau d'équivalences des catégories – CAN-SASK001

CATÉGORIE ÉTRANGÈRE	CATÉGORIE CORRESPONDANTE
Class 1	B
Class 2	B
Class 3	B
Class 4	B
Class 5	B