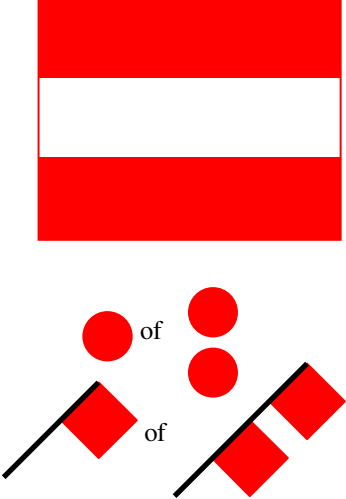










# Bijlage 1. Verkeerstekens




## AFDELING 1. - Verbodstekens





<p><b>A.1</b> In, uit of doorvaren verboden (Algemeen teken):</p> <ul style="list-style-type: none"><li>- hetzij borden;</li><li>- hetzij rode lichten;</li><li>- hetzij rode vlaggen.</li></ul> <p>Twee boven of naast elkaar geplaatste borden, lichten of vlaggen duiden een verbod van langere duur aan.</p>	 <p>The image shows three types of prohibition signs. The top one is a rectangular sign with three horizontal stripes: red, white, and red. Below it are two diamond-shaped signs. The first diamond has a red circle above it, and the second diamond has two red circles above it. The word 'of' is written between the two diamond signs, indicating they are alternative options.</p>
<p><b>A.2</b> Verboden voorbij te lopen</p>	 <p>The image shows a square sign with a red border. A red diagonal line runs from the top-left corner to the bottom-right corner. Two black arrows point upwards, one on the left and one on the right, indicating that passing is prohibited.</p>
<p><b>A.4</b> Verboden te ontmoeten en voorbij te lopen</p>	 <p>The image shows a square sign with a red border. A red diagonal line runs from the top-left corner to the bottom-right corner. One black arrow points downwards on the left, and one black arrow points upwards on the right, indicating that meeting and passing are prohibited.</p>

<p><b>A.5</b> Verboden ligplaats te nemen</p>	 A black letter 'P' inside a white square, which is itself inside a red square with a red diagonal slash from the top-left to the bottom-right.
<p><b>A.6</b> Verboden te ankeren en ankers, kabels en kettingen te laten slepen aan de zijde van het vaarwater waar het bord is aangebracht</p>	 A black silhouette of an anchor inside a white square, which is itself inside a red square with a red diagonal slash from the top-left to the bottom-right.
<p><b>A.7</b> Verboden te meren aan de zijde van het vaarwater, waar het bord is aangebracht</p>	 A black silhouette of a mooring post inside a white square, which is itself inside a red square with a red diagonal slash from the top-left to the bottom-right.
<p><b>A.8</b> Verboden te keren</p>	 A black circular arrow symbol inside a white square, which is itself inside a red square with a red diagonal slash from the top-left to the bottom-right.





<p><b>A.9</b> Verboden hinderlijke waterbeweging te veroorzaken</p>	 <p>of</p> 
---	---


**AFDELING II. Gebodstekens**

<p><b>B.1</b> Verplichting te varen in de richting aangegeven door de pijl</p>	
<p><b>B.5</b> Verplichting vóór het bord stil te houden onder de omstandigheden in het reglement bepaald</p>	
<p><b>B.6</b> Verplichting de vaarsnelheid te beperken zoals is aangegeven (in km/h)</p>	

<p><b>B.8</b> Verplichting bijzonder op te letten</p>	
<p><b>B.9</b> Verplichting niet het hoofdvaarwater op te varen indien daardoor de schepen op het hoofdvaarwater worden genoodzaakt hun koers of snelheid te wijzigen</p>	
<p><b>B.11</b> Verplichting gebruik te maken van marifoon overeenkomstig de daartoe bij algemene regeling vastgestelde voorschriften of zich te melden op het aangegeven marifoonkanaal</p>	 






### AFDELING III. Beperkingstekens




<p><b>C.1</b> De waterdiepte is beperkt.</p>	
<p><b>C.2</b> De doorvaarthoogte is beperkt</p>	
<p><b>C.3</b> De breedte van de vaargeul of de doorvaart is beperkt</p>	
<p><b>C.4</b> Beperkingen zijn opgelegd aan de scheepvaart: vraag inlichtingen</p>	

<p><b>C.5</b> Het vaarwater bevindt zich op enige afstand van de rechter- (linker-)oever; het op het bord voorkomende getal geeft in meters de afstand aan die de schepen uit de oever dienen te blijven, gerekend vanaf het bord</p>	
---	---

**AFDELING IV. Aanwijzingstekens**

<p><b>E.4 b)</b> Vrij varende veerpont</p>	
<p><b>E.5</b> Toestemming ligplaats te nemen</p>	
<p><b>E.5.1</b> Toestemming ligplaats te nemen tot ten hoogste de aangegeven breedte, in meters gerekend vanaf het bord</p>	



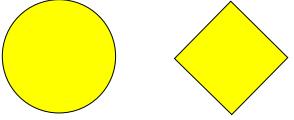
<p><b>E.7</b> Toestemming te meren</p>	
<p><b>E.8</b> Plaats om te keren</p>	
<p><b>E.9 a)</b> Het gevolgde vaarwater geldt als hoofdvaarwater ten opzichte van het vaarwater dat daarin uitmondt</p>	
<p><b>E.9 b)</b> idem</p>	
<p><b>E.9 c)</b> idem</p>	

<p><b>E.11</b> Einde van een verbod of van een gebod geldend voor één vaarrichting of einde van een beperking</p>	
<p><b>E.17</b> Waterskiën toegestaan</p>	
<p><b>E.21</b> Snel varen voor kleine motorschepen toegestaan</p>	

## AFDELING V. Tekens aan kunstwerken

### 1. Algemeenheden

Voor de signalisatie aan kunstwerken kunnen volgende tekens worden gebruikt:

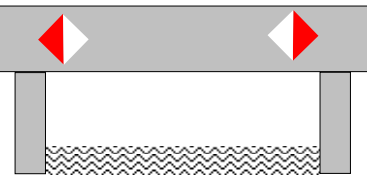
<p><b>A.1:</b> hetzij rode vaste lichten, hetzij een rechthoekig rood bord met witte horizontale streep.</p>	
<p><b>E.1:</b> hetzij groene vaste lichten, hetzij een rechthoekig groen bord met verticale witte streep.</p>	
<p><b>D.1:</b> hetzij gele vaste lichten, hetzij een geel ruitvormig bord.</p>	



## 2. Tekens aan kunstwerken

### A. Vaste bruggen en vaste delen van bruggen

#### 1. Begrenzing van de breedte van het vaarwater

Verboden buiten de aangegeven begrenzing te varen	
---	---

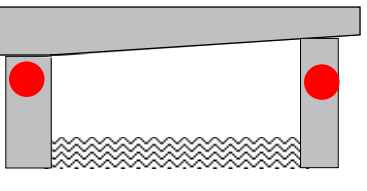
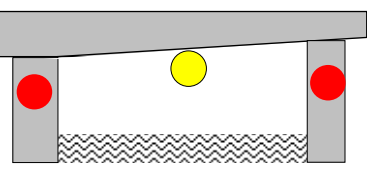
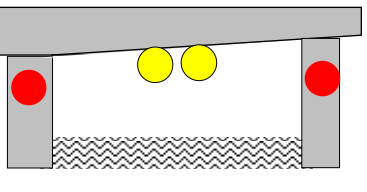
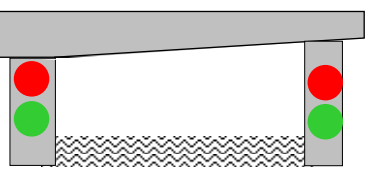
#### 2. Verboden doorvaartopening

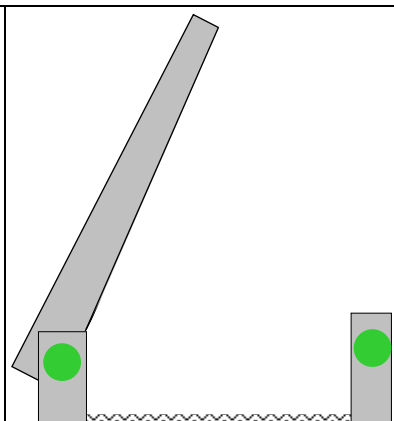
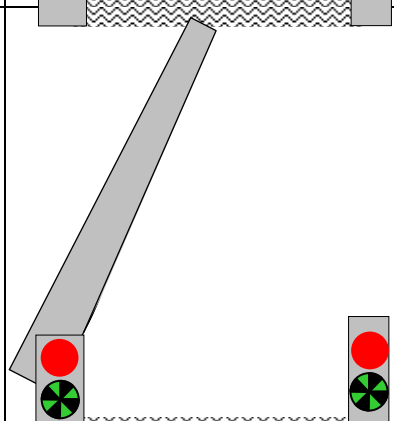
Verboden doorvaartopening	
---------------------------	---

### B. Beweegbare bruggen

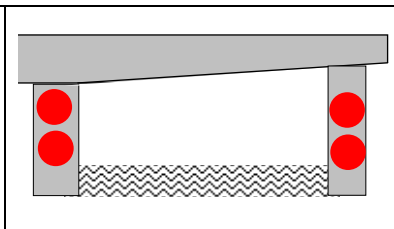
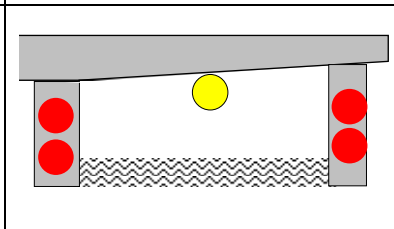
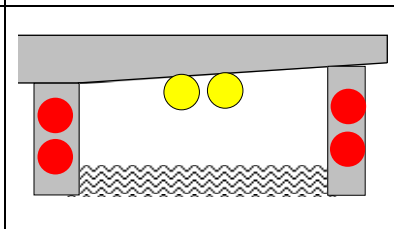
Opmerking: Het kan voorkomen dat de rode en groene lichten slechts aan één zijde van de doorvaartopening (als regel stuurboordzijde) zijn geplaatst

#### 1. Bruggen in bedrijf

Doorvaart verboden	
Doorvaart gesloten brug toegestaan, tegenliggende vaart mogelijk	
Doorvaart gesloten brug toegestaan, voor tegenliggende vaart verboden	
Doorvaart verboden, wordt aanstands toegestaan	

<p>Doorvaart toegestaan</p>	
<p>Doorvaart verboden, tenzij de doorvaartopening zo dicht is genaderd, dat stilhouden redelijkerwijs niet meer mogelijk is</p>	

**2. Bruggen buiten bedrijf**

<p>Doorvaart verboden</p>	
<p>Doorvaart gesloten brug toegestaan, tegenliggende vaart mogelijk</p>	
<p>Doorvaart gesloten brug toegestaan, voor tegenliggende vaart verboden</p>	

Doorvaart toegestaan, brug is onbewaakt

