

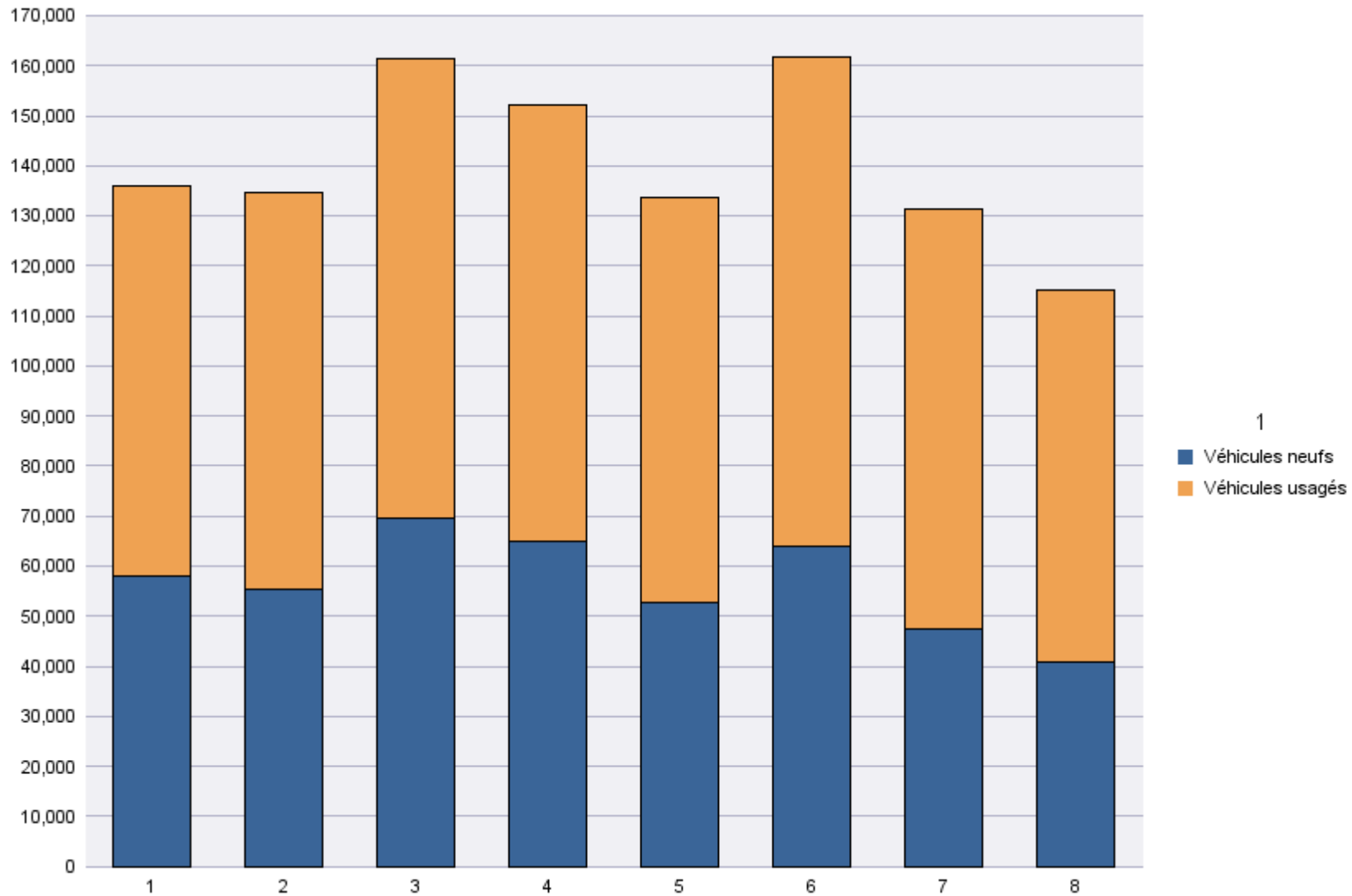
Immatriculations par Type d'Immatriculation

Période d'immatriculation: 01/08/2015 - 31/08/2015

	Véhicules neufs	Véhicules usagés	Total
Demande de nouvelle plaque	32,736	55,602	88,338
Plaque déjà disponible	7,967	18,728	26,695
Total	40,703	74,330	115,033

Période d'immatriculation: 01/01/2015 - 31/08/2015

	Véhicules neufs	Véhicules usagés	Total
Demande de nouvelle plaque	358,404	505,569	863,973
Plaque déjà disponible	94,347	168,637	262,984
Total	452,751	674,206	1,126,957



Immatriculations par Genre du Véhicule

Période d'immatriculation: 01/08/2015 - 31/08/2015

	Autres	Bus + Cars	Motos	Remorques	Semiremorques	Utilitaires < 3,5 t	Utilitaires + Camions > 3,5 t	Voitures + Mixtes		Total
Demande de nouvelle plaque	2,297	189	9,936	1,868	683	8,417	1,309	63,481	158	88,338
Plaque déjà disponible	276	7	847	42	3	2,144	80	23,296		26,695
Total	2,573	196	10,783	1,910	686	10,561	1,389	86,777	158	115,033

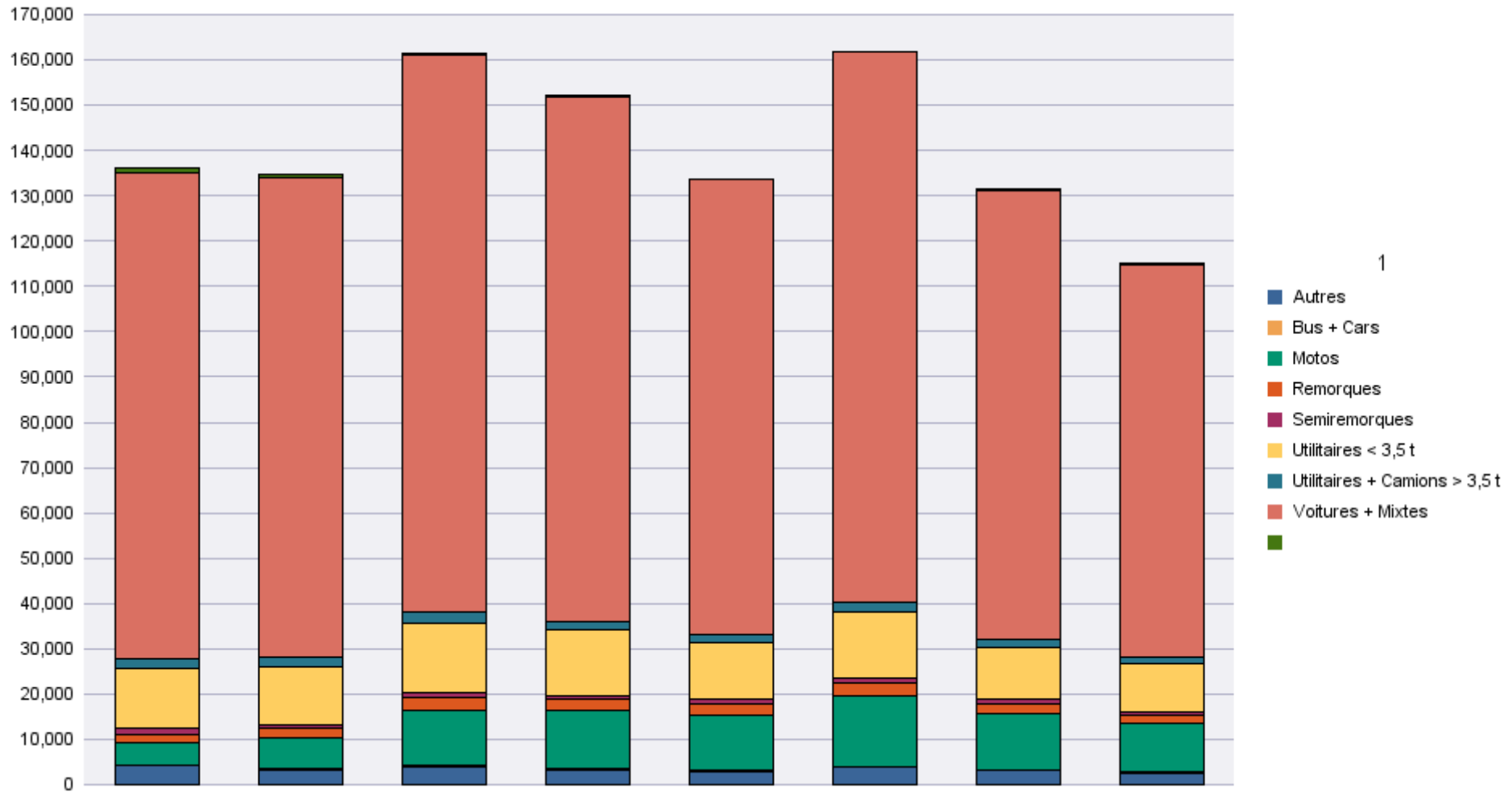
	Autres	Bus + Cars	Motos	Remorques	Semiremorques	Utilitaires < 3,5 t	Utilitaires + Camions > 3,5 t	Voitures + Mixtes		Total
Radiations de plaques	1,019	116	5,809	1,266	364	4,906	1,006	44,632	19,323	78,441

Période d'immatriculation: 01/01/2015 - 31/08/2015

	Autres	Bus + Cars	Motos	Remorques	Semiremorques	Utilitaires < 3,5 t	Utilitaires + Camions > 3,5 t	Voitures + Mixtes		Total
Demande de nouvelle plaque	24,356	1,494	84,000	18,502	7,810	83,602	15,237	625,525	3,447	863,973
Plaque déjà disponible	2,685	52	3,827	194	22	21,322	751	234,131		262,984
Total	27,041	1,546	87,827	18,696	7,832	104,924	15,988	859,656	3,447	#####

	Autres	Bus + Cars	Motos	Remorques	Semiremorques	Utilitaires < 3,5 t	Utilitaires + Camions > 3,5 t	Voitures + Mixtes		Total
Radiations de plaques	9,731	894	44,891	10,037	3,563	49,514	9,626	431,226	189,563	749,045

Immatriculations / # Inschrijvingen



Immatriculations par Carburant

Période d'immatriculation: 01/08/2015 - 31/08/2015

	AUTRES	BIO-ETHANOL	ELECTRICITE	ELECTRICITE + LPG	ESSENCE	ESSENCE + CNG	ESSENCE +ELECTR.	GASOIL	GASOIL +ELECTR.	GASOIL +LPG	GAZ NATUREL (CNG)	LPG + ESSENCE	MELANGE	Total	
Demande de nouvelle plaque	6		280		35,169	24	543	48,895	147		33	371		2,870	88,338
Plaque déjà disponible			20	1	8,853	5	163	17,429	49		6	119		50	26,695
Total	6		300	1	44,022	29	706	66,324	196		39	490		2,920	115,033

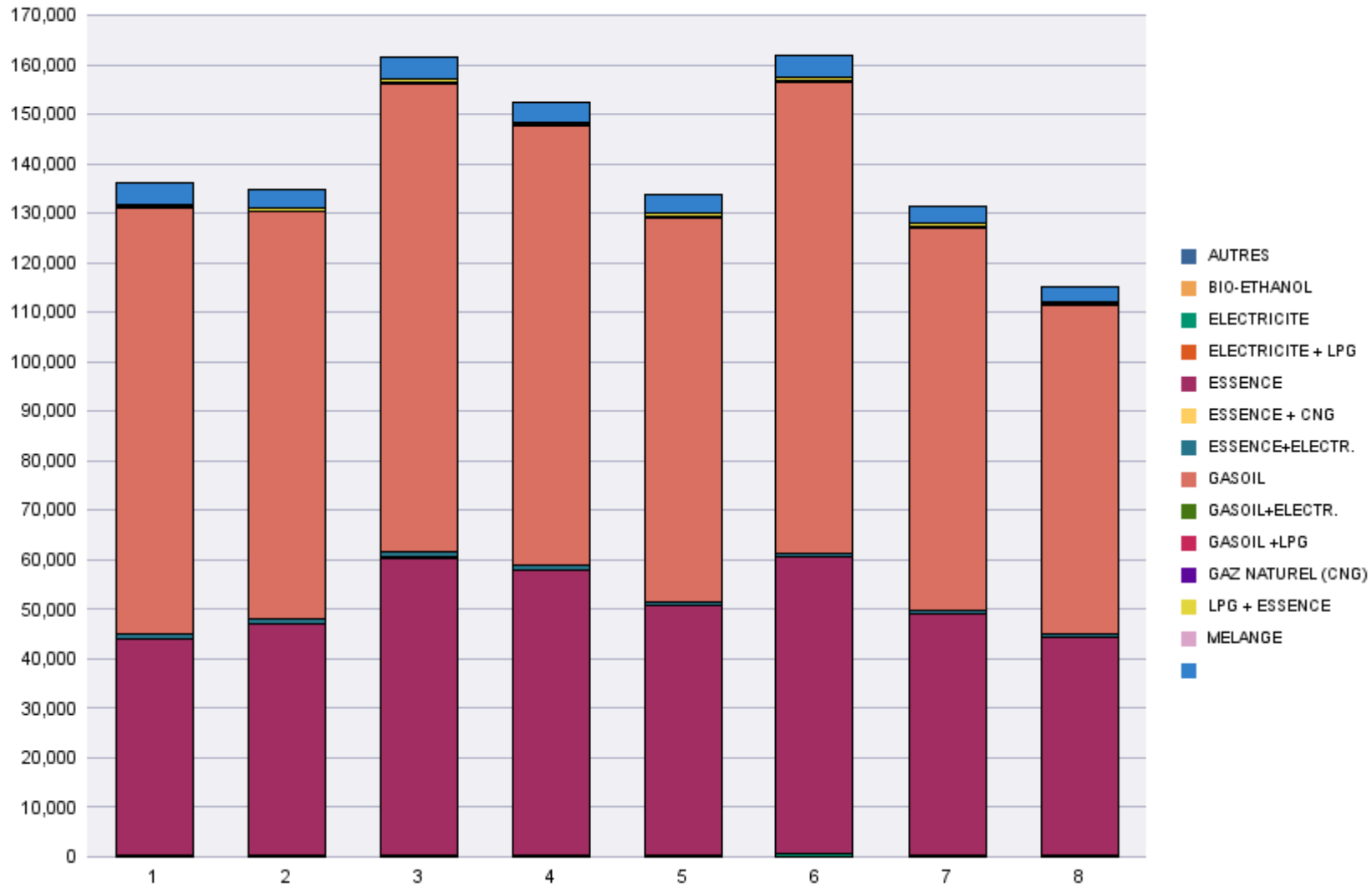
	AUTRES	BIO-ETHANOL	ELECTRICITE	ELECTRICITE + LPG	ESSENCE	ESSENCE + CNG	ESSENCE +ELECTR.	GASOIL	GASOIL +ELECTR.	GASOIL +LPG	GAZ NATUREL (CNG)	LPG + ESSENCE	MELANGE	Total	
Radiations de plaques	3		42	1	20,944	2	151	35,923	27		6	328		21,014	78,441

Période d'immatriculation: 01/01/2015 - 31/08/2015

	AUTRES	BIO-ETHANOL	ELECTRICITE	ELECTRICITE + LPG	ESSENCE	ESSENCE + CNG	ESSENCE +ELECTR.	GASOIL	GASOIL +ELECTR.	GASOIL +LPG	GAZ NATUREL (CNG)	LPG + ESSENCE	MELANGE		Total
Demande de nouvelle plaque	47	5	1,931	4	328,957	508	5,573	490,755	1,542	4	261	3,114	1	31,271	863,973
Plaque déjà disponible	1		157	4	82,319	56	1,614	177,103	394		38	1,052		246	262,984
Total	48	5	2,088	8	411,276	564	7,187	667,858	1,936	4	299	4,166	1	31,517	#####

	AUTRES	BIO-ETHANOL	ELECTRICITE	ELECTRICITE + LPG	ESSENCE	ESSENCE + CNG	ESSENCE +ELECTR.	GASOIL	GASOIL +ELECTR.	GASOIL +LPG	GAZ NATUREL (CNG)	LPG + ESSENCE	MELANGE		Total
Radiations de plaques	31	3	441	1	188,413	17	1,227	351,219	188	1	24	3,597		203,883	749,045

Immatriculations / # Inschrijvingen



Immatriculations par Cylindrée

Période d'immatriculation: 01/08/2015 - 31/08/2015

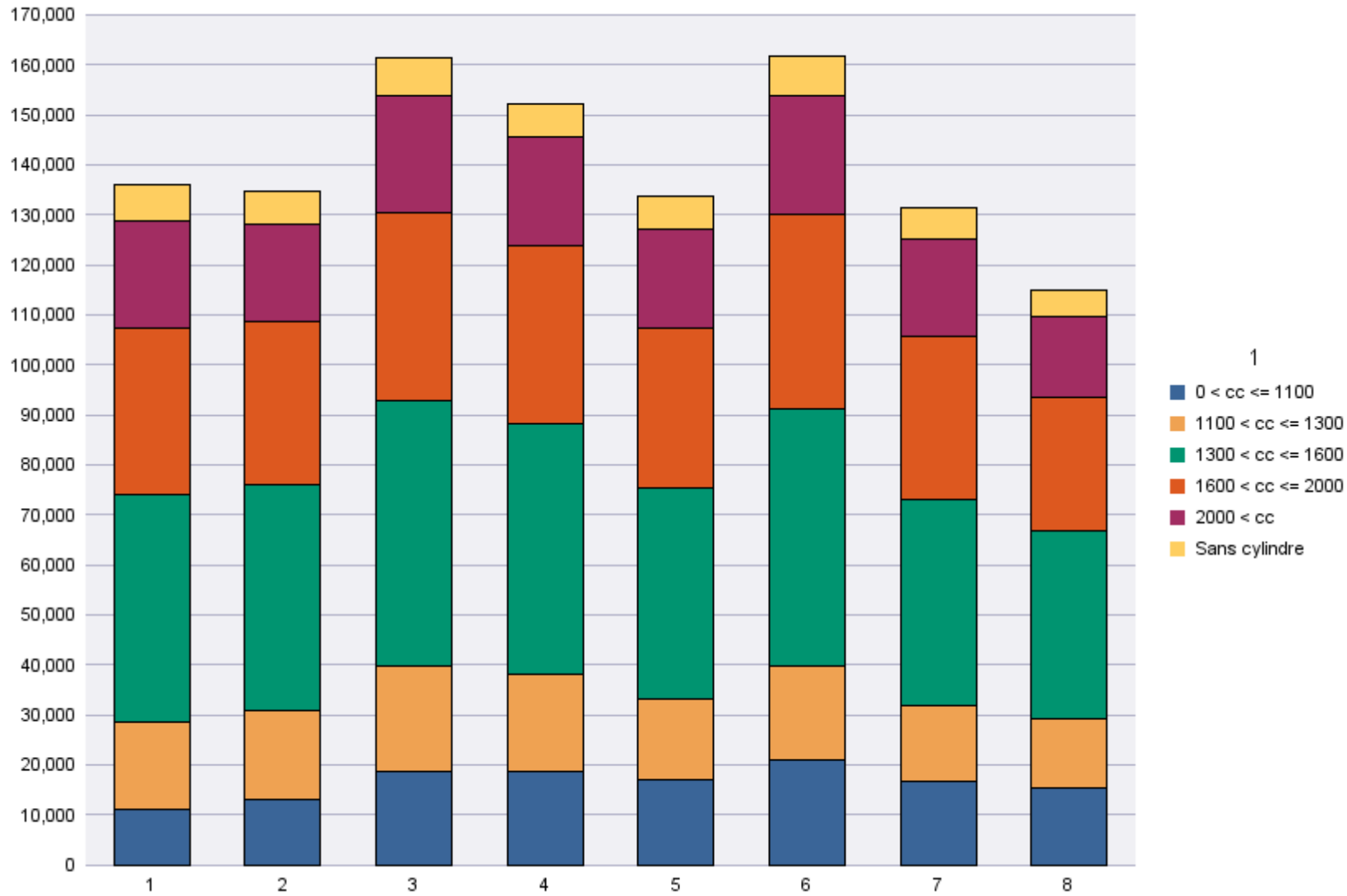
	0 < cc <= 1100	1100 < cc <= 1300	1300 < cc <= 1600	1600 < cc <= 2000	2000 < cc	Sans cylindre	Total
Demande de nouvelle plaque	13,319	10,490	27,983	18,714	12,808	5,024	88,338
Plaque déjà disponible	2,018	3,331	9,585	8,043	3,277	441	26,695
Total	15,337	13,821	37,568	26,757	16,085	5,465	115,033
	0 < cc <= 1100	1100 < cc <= 1300	1300 < cc <= 1600	1600 < cc <= 2000	2000 < cc	Sans cylindre	Total
Radiations de plaques	7,117	6,512	17,209	16,595	7,765	23,243	78,441

Période d'immatriculation: 01/01/2015 - 31/08/2015

	0 < cc <= 1100	1100 < cc <= 1300	1300 < cc <= 1600	1600 < cc <= 2000	2000 < cc	Sans cylindre	Total
Demande de nouvelle plaque	114,711	106,132	271,993	188,103	131,696	51,338	863,973
Plaque déjà disponible	16,895	33,379	94,622	81,151	33,155	3,782	262,984
Total	131,606	139,511	366,615	269,254	164,851	55,120	#####

	0 < cc <= 1100	1100 < cc <= 1300	1300 < cc <= 1600	1600 < cc <= 2000	2000 < cc	Sans cylindre	Total
Radiations de plaques	56,168	61,911	166,935	162,863	74,732	226,436	749,045

Immatriculations / # Inschrijvingen



Immatriculations par personne physique ou morale

Période d'immatriculation: 01/08/2015 - 31/08/2015

	Personne morale avec TVA	Personnes physiques et Personnes morales sans TVA	Total
Demande de nouvelle plaque	26,874	61,464	88,338
Plaque déjà disponible	3,558	23,137	26,695
Total	30,432	84,601	115,033

	Personne morale avec TVA	Personnes physiques et Personnes morales sans TVA	Total
Radiations de plaques	23,691	54,750	78,441

Période d'immatriculation: 01/01/2015 - 31/08/2015

	Personne morale avec TVA	Personnes physiques et Personnes morales sans TVA	Total
Demande de nouvelle plaque	267,922	596,051	863,973
Plaque déjà disponible	37,003	225,981	262,984
Total	304,925	822,032	1,126,957

	Personne morale avec TVA	Personnes physiques et Personnes morales sans TVA	Total
Radiations de plaques	222,670	526,375	749,045

Immatriculations / # Inschrijvingen

