

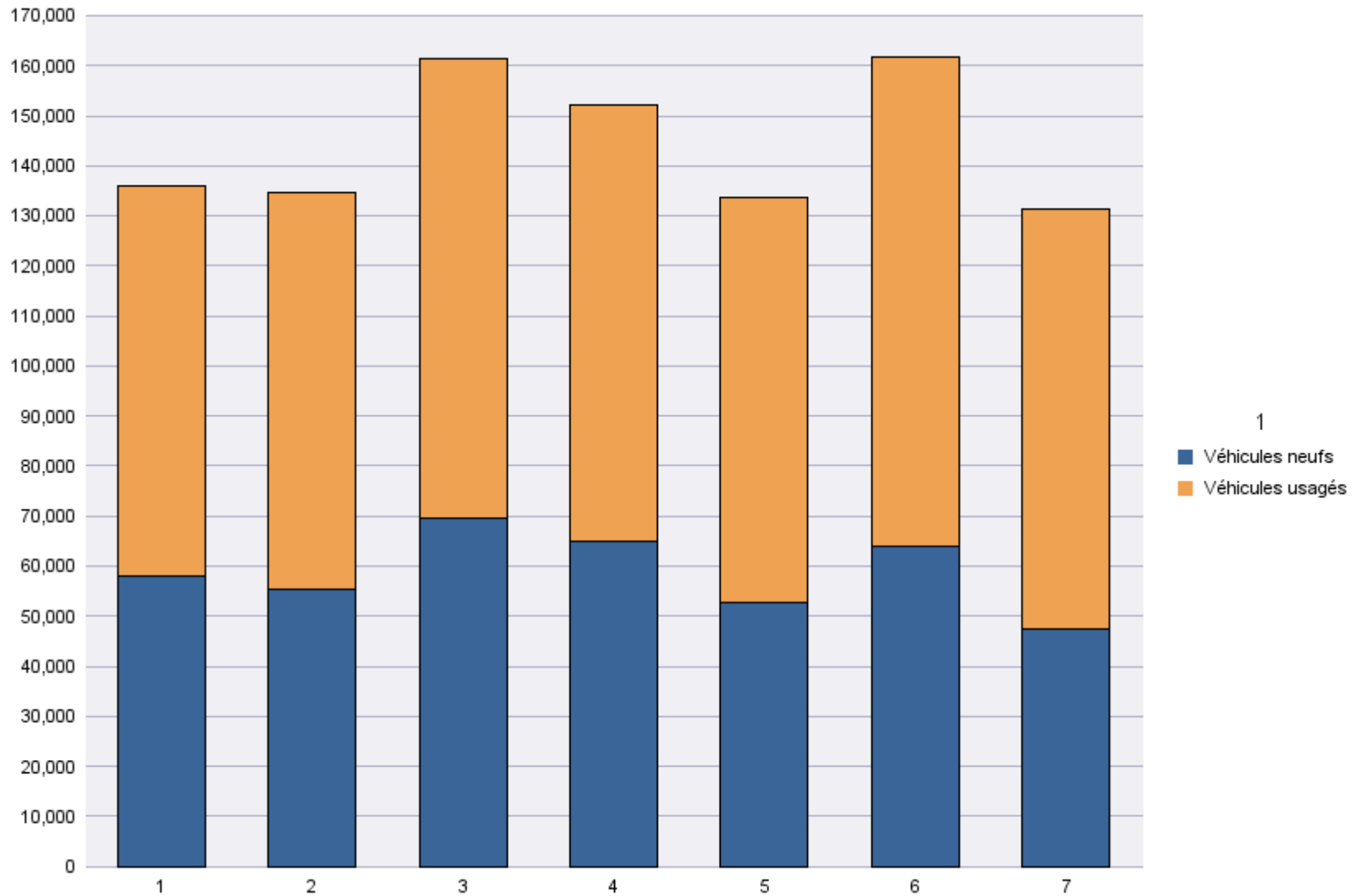
## Immatriculations par Type d'Immatriculation

Période d'immatriculation: 01/07/2015 - 31/07/2015

	Véhicules neufs	Véhicules usagés	Total
<b>Demande de nouvelle plaque</b>	37,682	62,046	<b>99,728</b>
<b>Plaque déjà disponible</b>	9,803	21,916	<b>31,719</b>
<b>Total</b>	<b>47,485</b>	<b>83,962</b>	<b>131,447</b>

Période d'immatriculation: 01/01/2015 - 31/07/2015

	Véhicules neufs	Véhicules usagés	Total
<b>Demande de nouvelle plaque</b>	325,668	449,967	<b>775,635</b>
<b>Plaque déjà disponible</b>	86,380	149,909	<b>236,289</b>
<b>Total</b>	<b>412,048</b>	<b>599,876</b>	<b>1,011,924</b>



## Immatriculations par Genre du Véhicule

Période d'immatriculation: 01/07/2015 - 31/07/2015

	Autres	Bus + Cars	Motos	Remorques	Semiremorques	Utilitaires < 3,5 t	Utilitaires + Camions > 3,5 t	Voitures + Mixtes		Total
<b>Demande de nouvelle plaque</b>	2,735	139	11,697	2,308	803	9,085	1,540	71,251	170	<b>99,728</b>
<b>Plaque déjà disponible</b>	313	4	731	39	5	2,579	95	27,953		<b>31,719</b>
<b>Total</b>	<b>3,048</b>	<b>143</b>	<b>12,428</b>	<b>2,347</b>	<b>808</b>	<b>11,664</b>	<b>1,635</b>	<b>99,204</b>	<b>170</b>	<b>131,447</b>

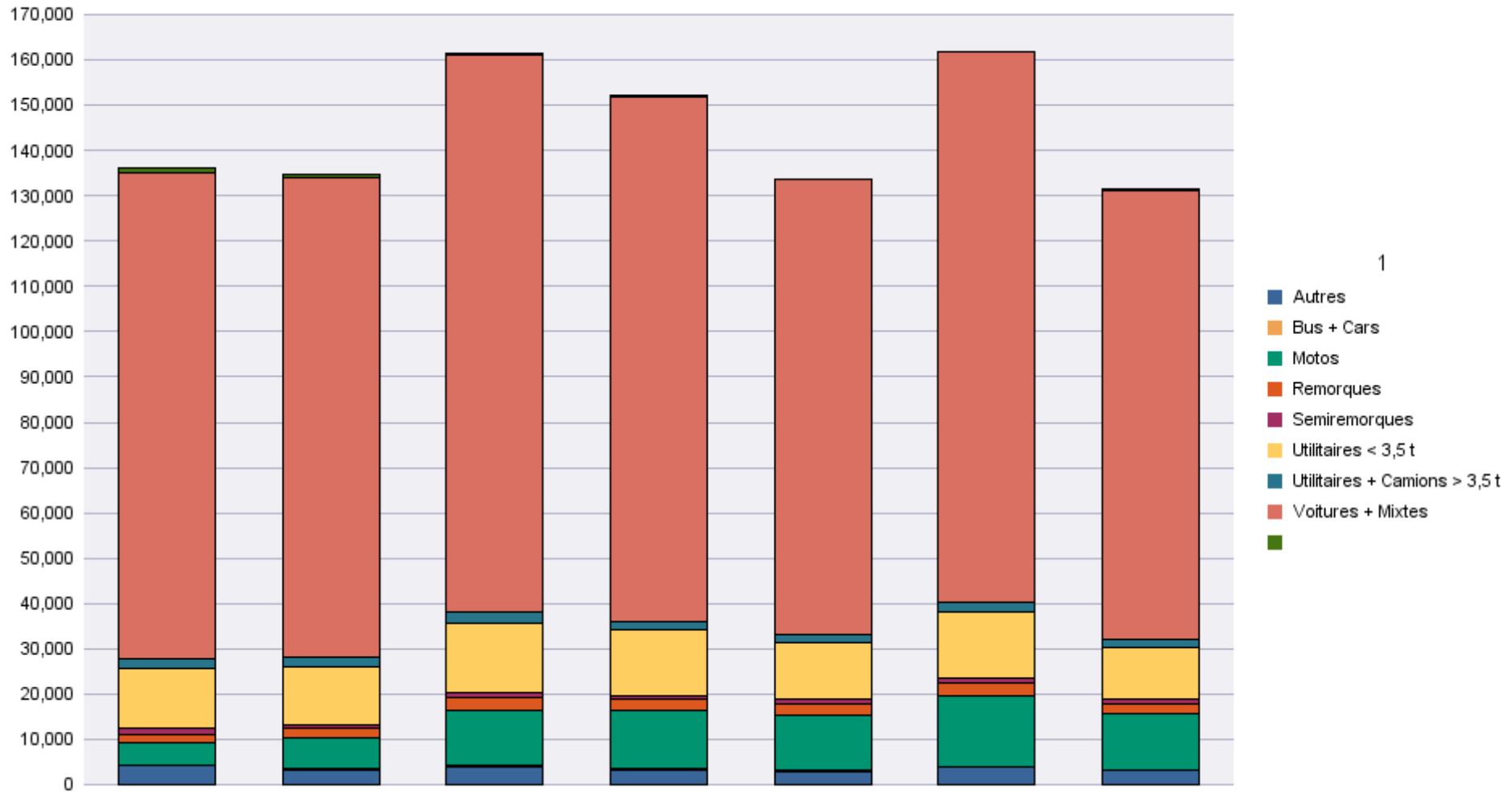
	Autres	Bus + Cars	Motos	Remorques	Semiremorques	Utilitaires < 3,5 t	Utilitaires + Camions > 3,5 t	Voitures + Mixtes		Total
<b>Radiations de plaques</b>	1,187	193	6,107	1,201	456	5,668	1,225	53,424	22,737	<b>92,198</b>

Période d'immatriculation: 01/01/2015 - 31/07/2015

	Autres	Bus + Cars	Motos	Remorques	Semiremorques	Utilitaires < 3,5 t	Utilitaires + Camions > 3,5 t	Voitures + Mixtes		Total
<b>Demande de nouvelle plaque</b>	22,059	1,305	74,064	16,634	7,127	75,185	13,928	562,044	3,289	<b>775,635</b>
<b>Plaque déjà disponible</b>	2,409	45	2,980	152	19	19,178	671	210,835		<b>236,289</b>
<b>Total</b>	<b>24,468</b>	<b>1,350</b>	<b>77,044</b>	<b>16,786</b>	<b>7,146</b>	<b>94,363</b>	<b>14,599</b>	<b>772,879</b>	<b>3,289</b>	<b>#####</b>

	Autres	Bus + Cars	Motos	Remorques	Semiremorques	Utilitaires < 3,5 t	Utilitaires + Camions > 3,5 t	Voitures + Mixtes		Total
<b>Radiations de plaques</b>	8,712	778	39,082	8,771	3,199	44,608	8,620	386,594	170,240	<b>670,604</b>

# Immatriculations / # Inschrijvingen



1

## Immatriculations par Carburant

Période d'immatriculation: 01/07/2015 - 31/07/2015

	AUTRES	BIO-ETHANOL	ELECTRICITE	ELECTRICITE + LPG	ESSENCE	ESSENCE + CNG	ESSENCE +ELECTR.	GASOIL	GASOIL +ELECTR.	GASOIL +LPG	GAZ NATUREL (CNG)	LPG + ESSENCE	MELANGE	Total	
<b>Demande de nouvelle plaque</b>	9		236		39,003	47	525	55,827	190		43	381		3,467	<b>99,728</b>
<b>Plaque déjà disponible</b>			22		9,626	6	173	21,627	59		6	151		49	<b>31,719</b>
<b>Total</b>	<b>9</b>		<b>258</b>		<b>48,629</b>	<b>53</b>	<b>698</b>	<b>77,454</b>	<b>249</b>		<b>49</b>	<b>532</b>		<b>3,516</b>	<b>131,447</b>

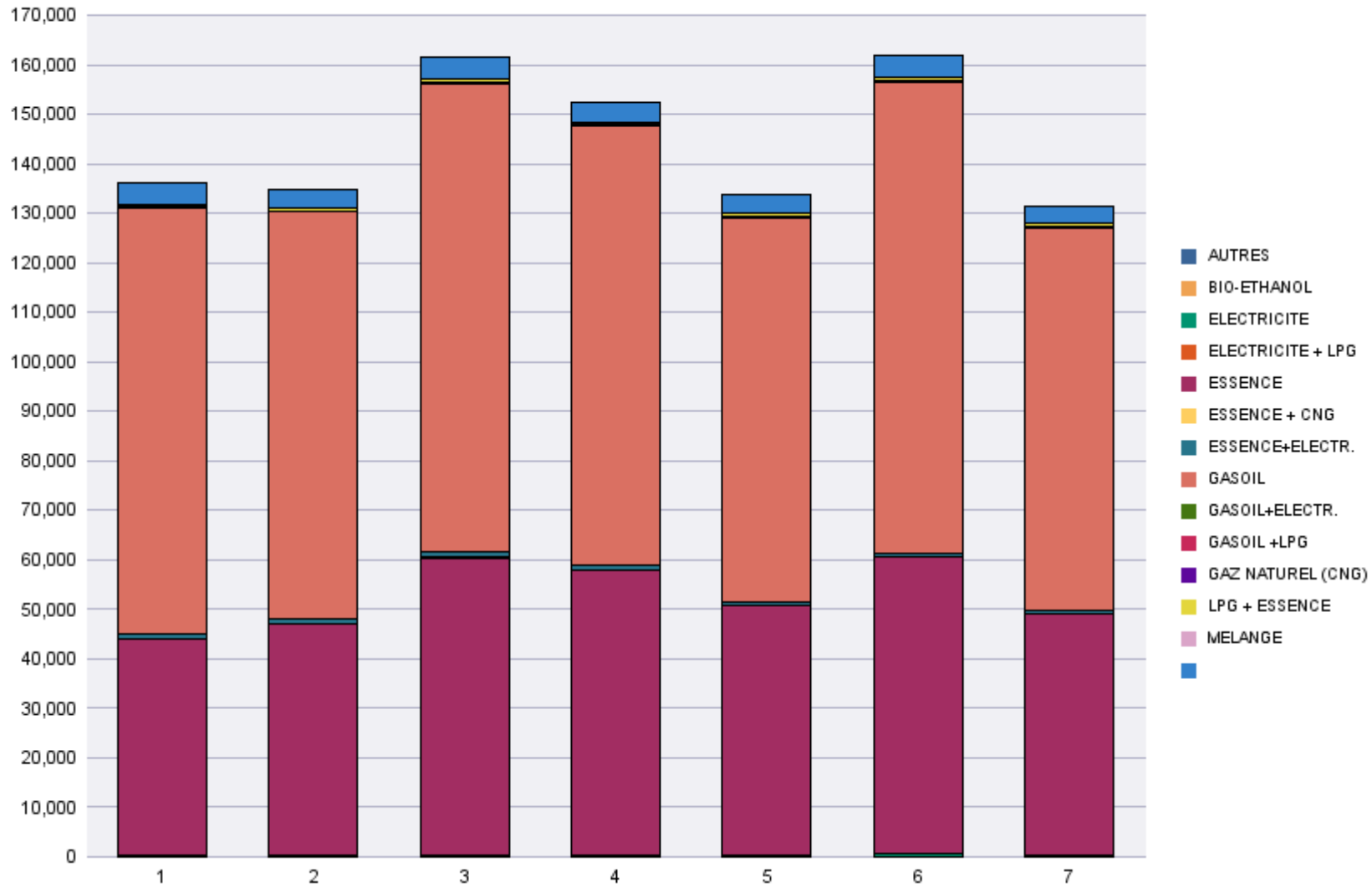
	AUTRES	BIO-ETHANOL	ELECTRICITE	ELECTRICITE + LPG	ESSENCE	ESSENCE + CNG	ESSENCE +ELECTR.	GASOIL	GASOIL +ELECTR.	GASOIL +LPG	GAZ NATUREL (CNG)	LPG + ESSENCE	MELANGE	Total	
<b>Radiations de plaques</b>	3	1	76		23,612	3	143	43,468	13		2	397		24,480	<b>92,198</b>

Période d'immatriculation: 01/01/2015 - 31/07/2015

	AUTRES	BIO-ETHANOL	ELECTRICITE	ELECTRICITE + LPG	ESSENCE	ESSENCE + CNG	ESSENCE +ELECTR.	GASOIL	GASOIL +ELECTR.	GASOIL +LPG	GAZ NATUREL (CNG)	LPG + ESSENCE	MELANGE		Total
<b>Demande de nouvelle plaque</b>	41	5	1,651	4	293,788	484	5,030	441,860	1,395	4	228	2,743	1	28,401	<b>775,635</b>
<b>Plaque déjà disponible</b>	1		137	3	73,466	51	1,451	159,674	345		32	933		196	<b>236,289</b>
<b>Total</b>	<b>42</b>	<b>5</b>	<b>1,788</b>	<b>7</b>	<b>367,254</b>	<b>535</b>	<b>6,481</b>	<b>601,534</b>	<b>1,740</b>	<b>4</b>	<b>260</b>	<b>3,676</b>	<b>1</b>	<b>28,597</b>	<b>#####</b>

	AUTRES	BIO-ETHANOL	ELECTRICITE	ELECTRICITE + LPG	ESSENCE	ESSENCE + CNG	ESSENCE +ELECTR.	GASOIL	GASOIL +ELECTR.	GASOIL +LPG	GAZ NATUREL (CNG)	LPG + ESSENCE	MELANGE		Total
<b>Radiations de plaques</b>	28	3	399		167,469	15	1,076	315,296	161	1	18	3,269		182,869	<b>670,604</b>

# Immatriculations / # Inschrijvingen





## Immatriculations par Cylindrée

Période d'immatriculation: 01/07/2015 - 31/07/2015

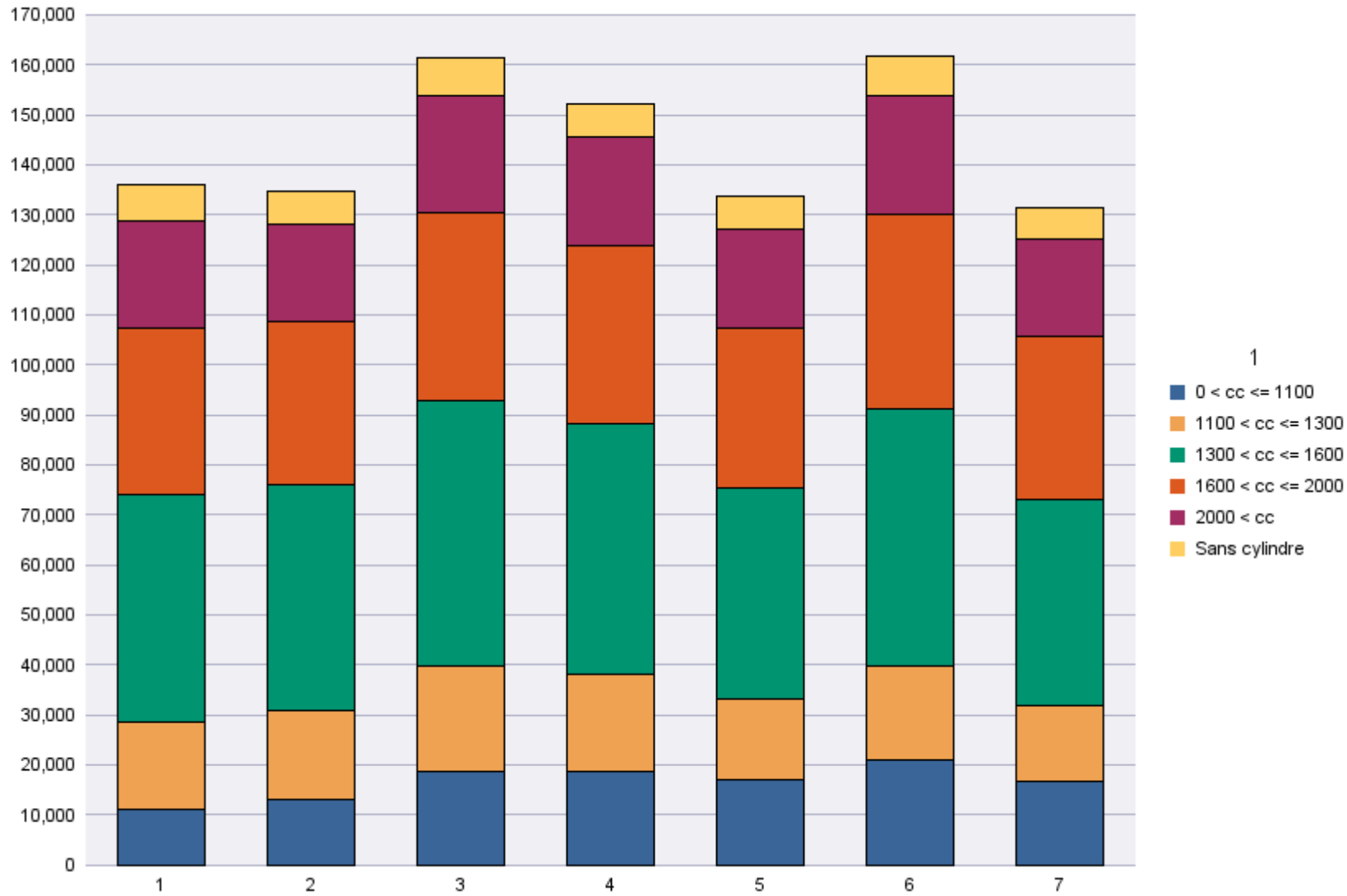
	0 < cc <= 1100	1100 < cc <= 1300	1300 < cc <= 1600	1600 < cc <= 2000	2000 < cc	Sans cylindre	Total
<b>Demande de nouvelle plaque</b>	14,630	11,608	29,999	22,479	15,113	5,899	<b>99,728</b>
<b>Plaque déjà disponible</b>	2,047	3,719	11,220	9,963	4,250	520	<b>31,719</b>
<b>Total</b>	<b>16,677</b>	<b>15,327</b>	<b>41,219</b>	<b>32,442</b>	<b>19,363</b>	<b>6,419</b>	<b>131,447</b>
	0 < cc <= 1100	1100 < cc <= 1300	1300 < cc <= 1600	1600 < cc <= 2000	2000 < cc	Sans cylindre	Total
<b>Radiations de plaques</b>	7,405	7,779	21,166	19,800	8,930	27,118	<b>92,198</b>

Période d'immatriculation: 01/01/2015 - 31/07/2015

	0 < cc <= 1100	1100 < cc <= 1300	1300 < cc <= 1600	1600 < cc <= 2000	2000 < cc	Sans cylindre	Total
<b>Demande de nouvelle plaque</b>	101,392	95,642	244,010	169,389	118,888	46,314	<b>775,635</b>
<b>Plaque déjà disponible</b>	14,877	30,048	85,037	73,108	29,878	3,341	<b>236,289</b>
<b>Total</b>	<b>116,269</b>	<b>125,690</b>	<b>329,047</b>	<b>242,497</b>	<b>148,766</b>	<b>49,655</b>	<b>#####</b>

	0 < cc <= 1100	1100 < cc <= 1300	1300 < cc <= 1600	1600 < cc <= 2000	2000 < cc	Sans cylindre	Total
<b>Radiations de plaques</b>	49,051	55,399	149,726	146,268	66,967	203,193	<b>670,604</b>

# Immatriculations / # Inschrijvingen"



## Immatriculations par personne physique ou morale

Période d'immatriculation: 01/07/2015 - 31/07/2015

	Personne morale avec TVA	Personnes physiques et Personnes morales sans TVA	Total
Demande de nouvelle plaque	29,915	69,813	99,728
Plaque déjà disponible	4,434	27,285	31,719
<b>Total</b>	<b>34,349</b>	<b>97,098</b>	<b>131,447</b>

	Personne morale avec TVA	Personnes physiques et Personnes morales sans TVA	Total
Radiations de plaques	29,530	62,668	92,198

Période d'immatriculation: 01/01/2015 - 31/07/2015

	Personne morale avec TVA	Personnes physiques et Personnes morales sans TVA	Total
<b>Demande de nouvelle plaque</b>	241,048	534,587	<b>775,635</b>
<b>Plaque déjà disponible</b>	33,445	202,844	<b>236,289</b>
<b>Total</b>	<b>274,493</b>	<b>737,431</b>	<b>1,011,924</b>

	Personne morale avec TVA	Personnes physiques et Personnes morales sans TVA	Total
<b>Radiations de plaques</b>	198,979	471,625	<b>670,604</b>

# Immatriculations / # Inschrijvingen

