

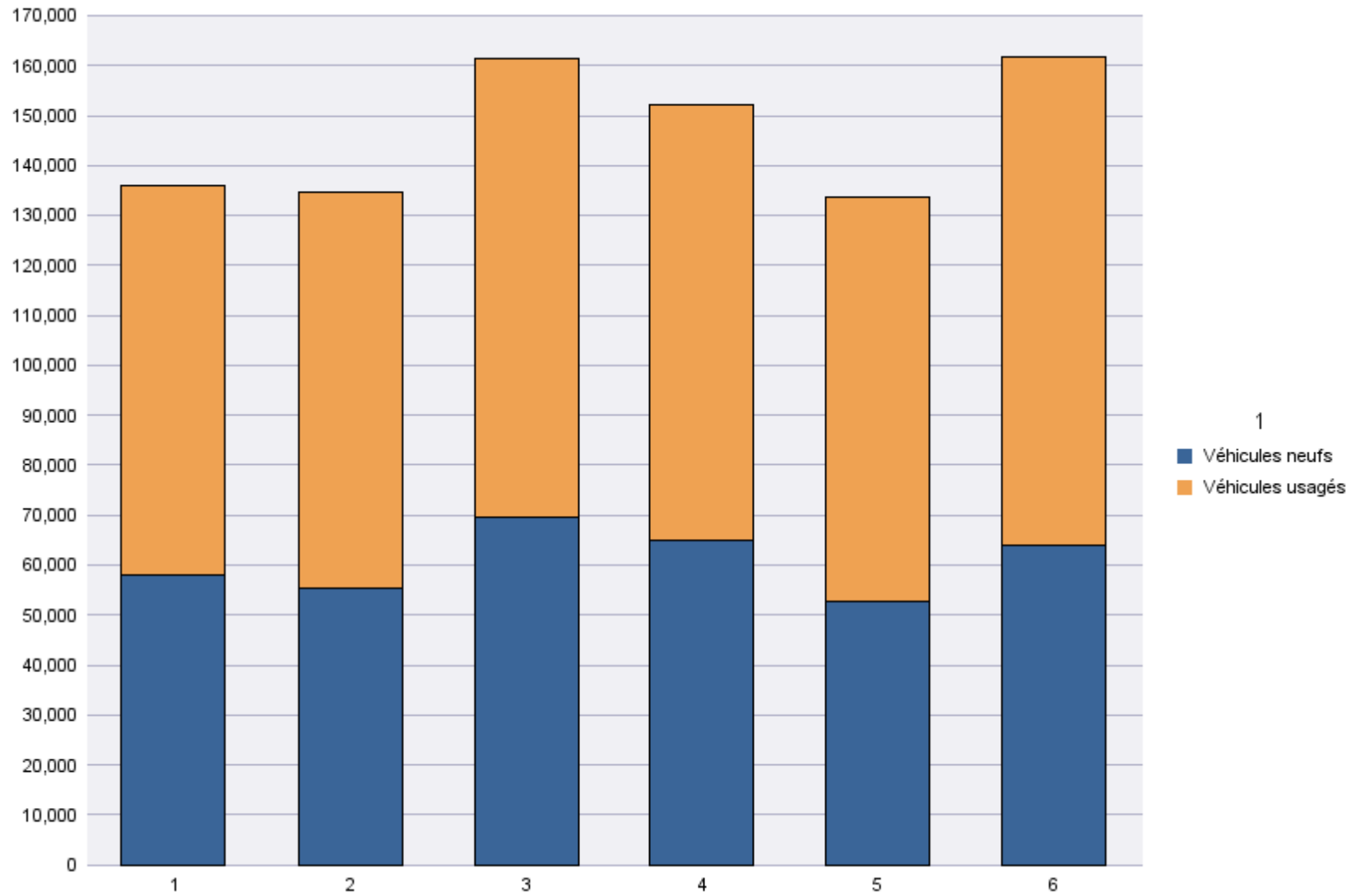
## Immatriculations par Type d'Immatriculation

Période d'immatriculation: 01/06/2015 - 30/06/2015

	Véhicules neufs	Véhicules usagés	Total
<b>Demande de nouvelle plaque</b>	51,033	73,312	<b>124,345</b>
<b>Plaque déjà disponible</b>	12,885	24,670	<b>37,555</b>
<b>Total</b>	<b>63,918</b>	<b>97,982</b>	<b>161,900</b>

Période d'immatriculation: 01/01/2015 - 30/06/2015

	Véhicules neufs	Véhicules usagés	Total
<b>Demande de nouvelle plaque</b>	287,986	387,921	<b>675,907</b>
<b>Plaque déjà disponible</b>	76,577	127,993	<b>204,570</b>
<b>Total</b>	<b>364,563</b>	<b>515,914</b>	<b>880,477</b>



## Immatriculations par Genre du Véhicule

Période d'immatriculation: 01/06/2015 - 30/06/2015

	Autres	Bus + Cars	Motos	Remorques	Semiremorques	Utilitaires < 3,5 t	Utilitaires + Camions > 3,5 t	Voitures + Mixtes		Total
<b>Demande de nouvelle plaque</b>	3,421	233	14,557	2,941	1,064	11,664	2,007	88,211	247	<b>124,345</b>
<b>Plaque déjà disponible</b>	396	6	821	36	4	2,908	98	33,286		<b>37,555</b>
<b>Total</b>	<b>3,817</b>	<b>239</b>	<b>15,378</b>	<b>2,977</b>	<b>1,068</b>	<b>14,572</b>	<b>2,105</b>	<b>121,497</b>	<b>247</b>	<b>161,900</b>

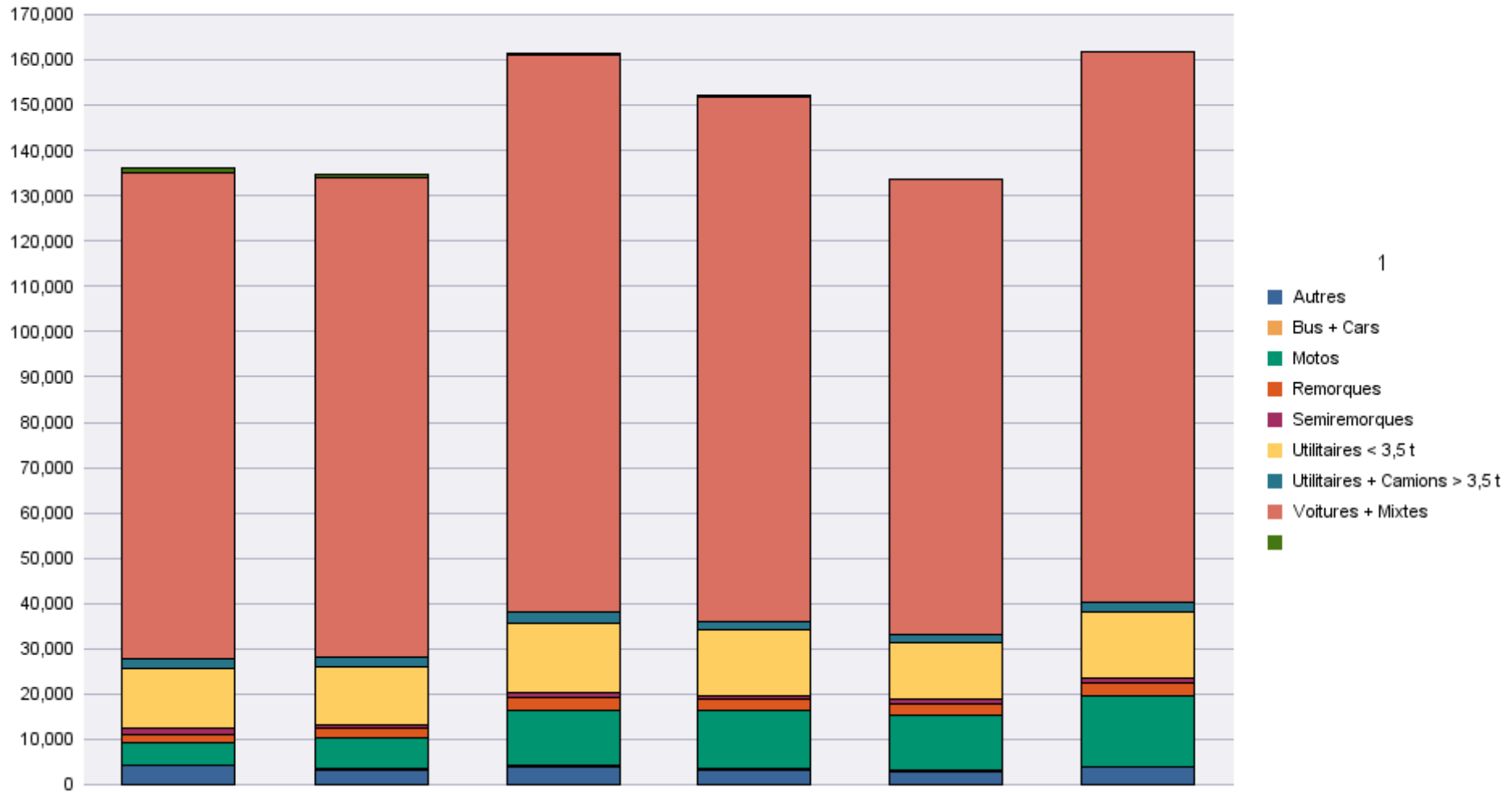
	Autres	Bus + Cars	Motos	Remorques	Semiremorques	Utilitaires < 3,5 t	Utilitaires + Camions > 3,5 t	Voitures + Mixtes		Total
<b>Radiations de plaques</b>	1,409	84	6,879	1,416	491	6,929	1,285	59,150	26,559	<b>104,202</b>

Période d'immatriculation: 01/01/2015 - 30/06/2015

	Autres	Bus + Cars	Motos	Remorques	Semiremorques	Utilitaires < 3,5 t	Utilitaires + Camions > 3,5 t	Voitures + Mixtes		Total
<b>Demande de nouvelle plaque</b>	19,324	1,166	62,367	14,326	6,324	66,100	12,388	490,793	3,119	<b>675,907</b>
<b>Plaque déjà disponible</b>	2,096	41	2,249	113	14	16,599	576	182,882		<b>204,570</b>
<b>Total</b>	<b>21,420</b>	<b>1,207</b>	<b>64,616</b>	<b>14,439</b>	<b>6,338</b>	<b>82,699</b>	<b>12,964</b>	<b>673,675</b>	<b>3,119</b>	<b>880,477</b>

	Autres	Bus + Cars	Motos	Remorques	Semiremorques	Utilitaires < 3,5 t	Utilitaires + Camions > 3,5 t	Voitures + Mixtes		Total
<b>Radiations de plaques</b>	7,525	585	32,975	7,570	2,743	38,940	7,395	333,170	147,503	<b>578,406</b>

# Immatriculations / # Inschrijvingen



## Immatriculations par Carburant

Période d'immatriculation: 01/06/2015 - 30/06/2015

	AUTRES	BIO-ETHANOL	ELECTRICITE	ELECTRICITE + LPG	ESSENCE	ESSENCE + CNG	ESSENCE +ELECTR.	GASOIL	GASOIL +ELECTR.	GASOIL +LPG	GAZ NATUREL (CNG)	LPG + ESSENCE	MELANGE	Total	
<b>Demande de nouvelle plaque</b>	8		390	3	48,378	64	696	69,597	253	1	54	442		4,459	<b>124,345</b>
<b>Plaque déjà disponible</b>			35		11,587	3	208	25,476	61		4	140		41	<b>37,555</b>
<b>Total</b>	<b>8</b>		<b>425</b>	<b>3</b>	<b>59,965</b>	<b>67</b>	<b>904</b>	<b>95,073</b>	<b>314</b>	<b>1</b>	<b>58</b>	<b>582</b>		<b>4,500</b>	<b>161,900</b>

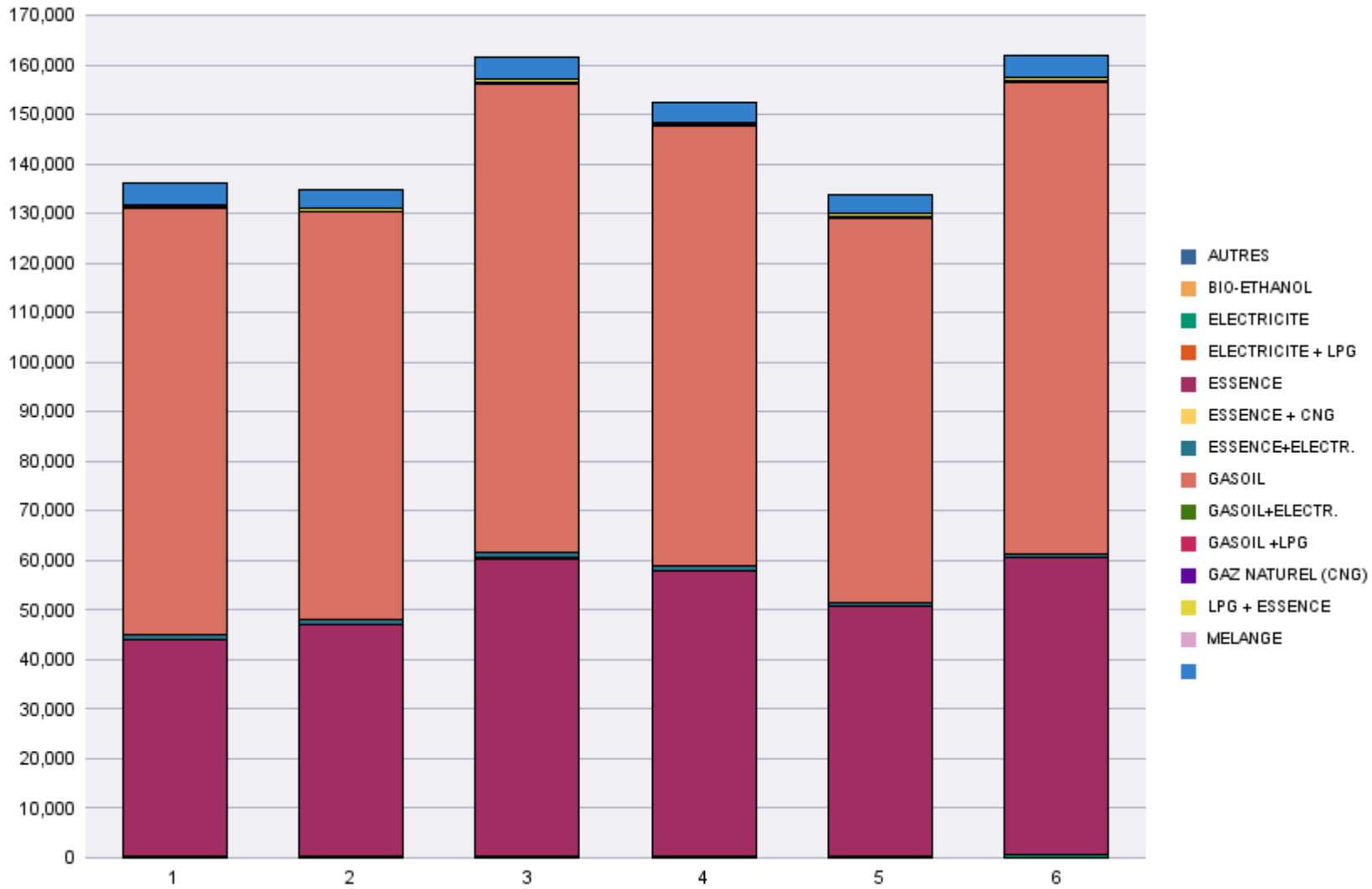
	AUTRES	BIO-ETHANOL	ELECTRICITE	ELECTRICITE + LPG	ESSENCE	ESSENCE + CNG	ESSENCE +ELECTR.	GASOIL	GASOIL +ELECTR.	GASOIL +LPG	GAZ NATUREL (CNG)	LPG + ESSENCE	MELANGE	Total	
<b>Radiations de plaques</b>	3		58		25,999	1	206	48,845	11	1	4	511		28,563	<b>104,202</b>

Période d'immatriculation: 01/01/2015 - 30/06/2015

	AUTRES	BIO-ETHANOL	ELECTRICITE	ELECTRICITE + LPG	ESSENCE	ESSENCE + CNG	ESSENCE +ELECTR.	GASOIL	GASOIL +ELECTR.	GASOIL +LPG	GAZ NATUREL (CNG)	LPG + ESSENCE	MELANGE		Total
<b>Demande de nouvelle plaque</b>	32	5	1,415	4	254,785	437	4,505	386,033	1,205	4	185	2,362	1	24,934	<b>675,907</b>
<b>Plaque déjà disponible</b>	1		115	3	63,840	45	1,278	138,047	286		26	782		147	<b>204,570</b>
<b>Total</b>	<b>33</b>	<b>5</b>	<b>1,530</b>	<b>7</b>	<b>318,625</b>	<b>482</b>	<b>5,783</b>	<b>524,080</b>	<b>1,491</b>	<b>4</b>	<b>211</b>	<b>3,144</b>	<b>1</b>	<b>25,081</b>	<b>880,477</b>

	AUTRES	BIO-ETHANOL	ELECTRICITE	ELECTRICITE + LPG	ESSENCE	ESSENCE + CNG	ESSENCE +ELECTR.	GASOIL	GASOIL +ELECTR.	GASOIL +LPG	GAZ NATUREL (CNG)	LPG + ESSENCE	MELANGE		Total
<b>Radiations de plaques</b>	25	2	323		143,857	12	933	271,828	148	1	16	2,872		158,389	<b>578,406</b>

# Immatriculations / # Inschrijvingen





## Immatriculations par Cylindrée

Période d'immatriculation: 01/06/2015 - 30/06/2015

	0 < cc <= 1100	1100 < cc <= 1300	1300 < cc <= 1600	1600 < cc <= 2000	2000 < cc	Sans cylindre	Total
<b>Demande de nouvelle plaque</b>	18,532	14,111	38,253	27,196	18,841	7,412	<b>124,345</b>
<b>Plaque déjà disponible</b>	2,523	4,505	13,255	11,833	4,891	548	<b>37,555</b>
<b>Total</b>	<b>21,055</b>	<b>18,616</b>	<b>51,508</b>	<b>39,029</b>	<b>23,732</b>	<b>7,960</b>	<b>161,900</b>

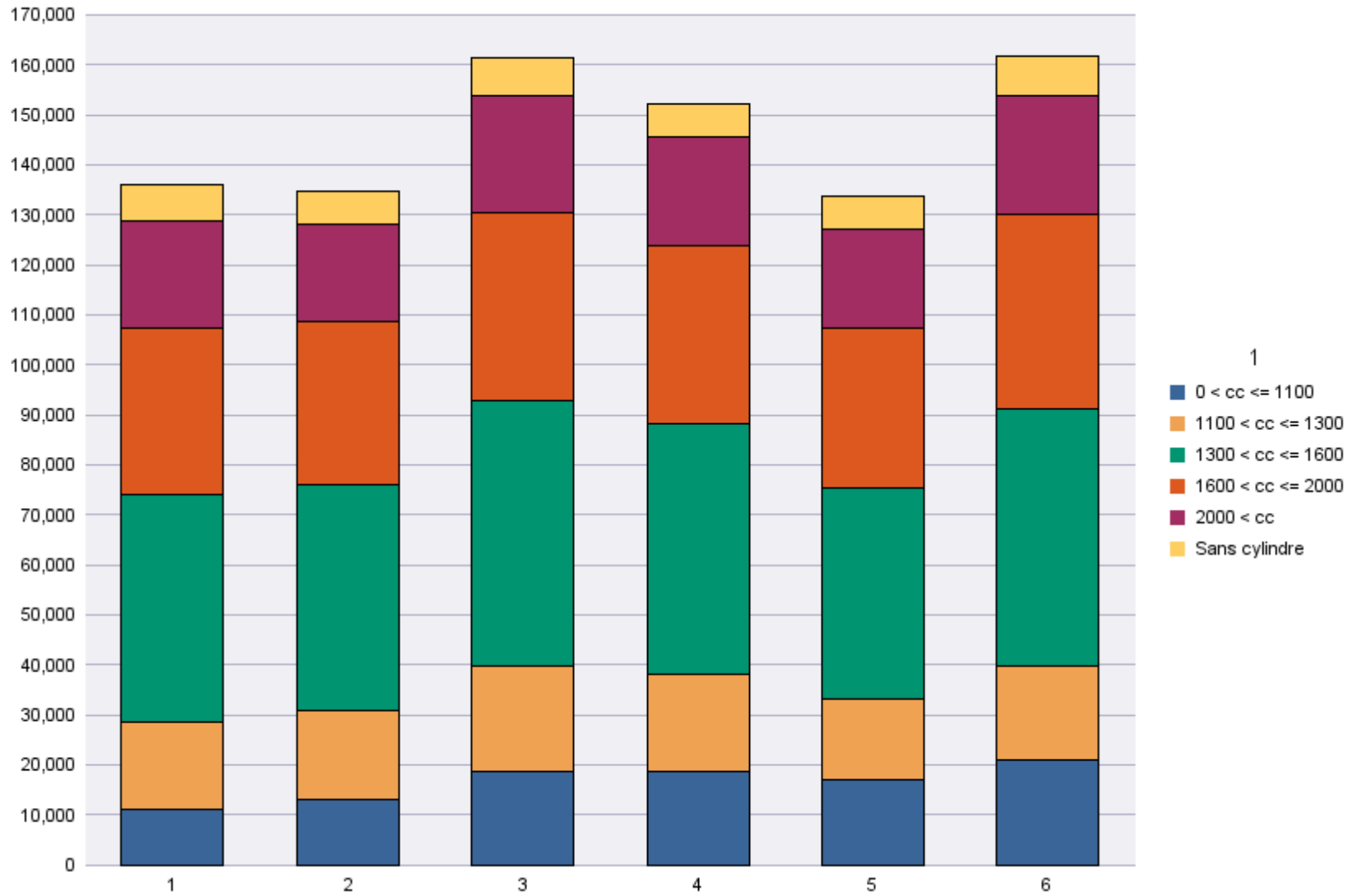
	0 < cc <= 1100	1100 < cc <= 1300	1300 < cc <= 1600	1600 < cc <= 2000	2000 < cc	Sans cylindre	Total
<b>Radiations de plaques</b>	8,322	8,379	23,029	22,367	10,526	31,579	<b>104,202</b>

Période d'immatriculation: 01/01/2015 - 30/06/2015

	0 < cc <= 1100	1100 < cc <= 1300	1300 < cc <= 1600	1600 < cc <= 2000	2000 < cc	Sans cylindre	Total
<b>Demande de nouvelle plaque</b>	86,762	84,034	214,011	146,910	103,775	40,415	<b>675,907</b>
<b>Plaque déjà disponible</b>	12,830	26,329	73,817	63,145	25,628	2,821	<b>204,570</b>
<b>Total</b>	<b>99,592</b>	<b>110,363</b>	<b>287,828</b>	<b>210,055</b>	<b>129,403</b>	<b>43,236</b>	<b>880,477</b>

	0 < cc <= 1100	1100 < cc <= 1300	1300 < cc <= 1600	1600 < cc <= 2000	2000 < cc	Sans cylindre	Total
<b>Radiations de plaques</b>	41,646	47,620	128,560	126,468	58,037	176,075	<b>578,406</b>

# Immatriculations / # Inschrijvingen"



## Immatriculations par personne physique ou morale

Période d'immatriculation: 01/06/2015 - 30/06/2015

	Personne morale avec TVA	Personnes physiques et Personnes morales sans TVA	Total
Demande de nouvelle plaque	38,705	85,640	124,345
Plaque déjà disponible	5,277	32,278	37,555
<b>Total</b>	<b>43,982</b>	<b>117,918</b>	<b>161,900</b>

	Personne morale avec TVA	Personnes physiques et Personnes morales sans TVA	Total
Radiations de plaques	33,002	71,200	104,202

Période d'immatriculation: 01/01/2015 - 30/06/2015

	Personne morale avec TVA	Personnes physiques et Personnes morales sans TVA	Total
<b>Demande de nouvelle plaque</b>	211,133	464,774	<b>675,907</b>
<b>Plaque déjà disponible</b>	29,011	175,559	<b>204,570</b>
<b>Total</b>	<b>240,144</b>	<b>640,333</b>	<b>880,477</b>

	Personne morale avec TVA	Personnes physiques et Personnes morales sans TVA	Total
<b>Radiations de plaques</b>	169,449	408,957	<b>578,406</b>

# Immatriculations / # Inschrijvingen

