

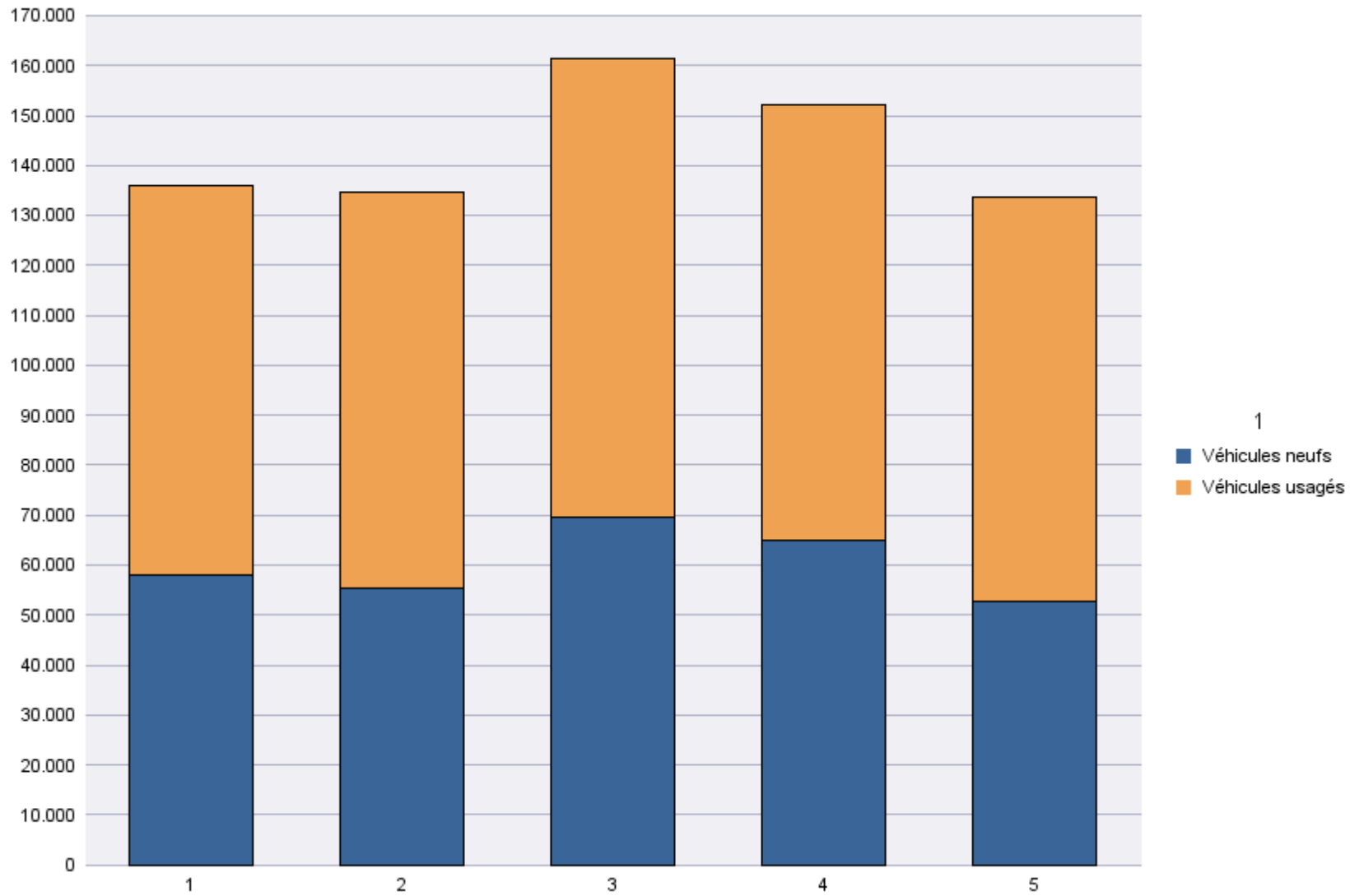
## Immatriculations par Type d'Immatriculation

Période d'immatriculation: 01/05/2015 - 31/05/2015

	Véhicules neufs	Véhicules usagés	Total
<b>Demande de nouvelle plaque</b>	42.059	60.738	<b>102.797</b>
<b>Plaque déjà disponible</b>	10.673	20.302	<b>30.975</b>
<b>Total</b>	<b>52.732</b>	<b>81.040</b>	<b>133.772</b>

Période d'immatriculation: 01/01/2015 - 31/05/2015

	Véhicules neufs	Véhicules usagés	Total
<b>Demande de nouvelle plaque</b>	236.953	314.609	<b>551.562</b>
<b>Plaque déjà disponible</b>	63.692	103.323	<b>167.015</b>
<b>Total</b>	<b>300.645</b>	<b>417.932</b>	<b>718.577</b>



## Immatriculations par Genre du Véhicule

Période d'immatriculation: 01/05/2015 - 31/05/2015

	Autres	Bus + Cars	Motos	Remorques	Semiremorques	Utilitaires < 3,5 t	Utilitaires + Camions > 3,5 t	Voitures + Mixtes		Total
<b>Demande de nouvelle plaque</b>	2.598	147	11.642	2.421	1.084	10.079	1.813	72.809	204	<b>102.797</b>
<b>Plaque déjà disponible</b>	289	5	533	18	4	2.530	74	27.522		<b>30.975</b>
<b>Total</b>	<b>2.887</b>	<b>152</b>	<b>12.175</b>	<b>2.439</b>	<b>1.088</b>	<b>12.609</b>	<b>1.887</b>	<b>100.331</b>	<b>204</b>	<b>133.772</b>

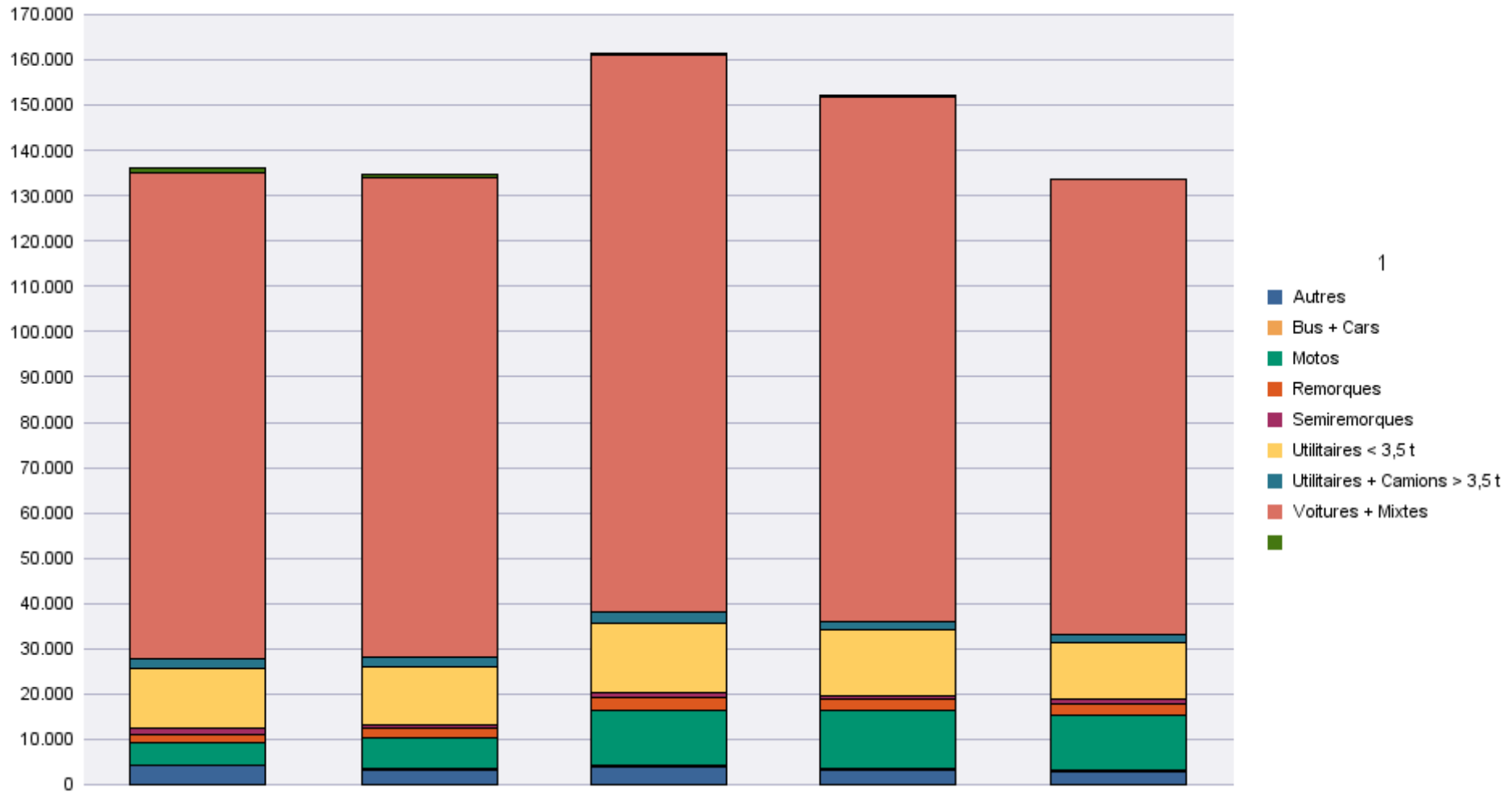
	Autres	Bus + Cars	Motos	Remorques	Semiremorques	Utilitaires < 3,5 t	Utilitaires + Camions > 3,5 t	Voitures + Mixtes		Total
<b>Radiations de plaques</b>	1.057	83	5.630	1.159	395	5.511	1.014	47.284	21.253	<b>83.386</b>

Période d'immatriculation: 01/01/2015 - 31/05/2015

	Autres	Bus + Cars	Motos	Remorques	Semiremorques	Utilitaires < 3,5 t	Utilitaires + Camions > 3,5 t	Voitures + Mixtes		Total
<b>Demande de nouvelle plaque</b>	15.903	933	47.810	11.385	5.260	54.436	10.381	402.582	2.872	<b>551.562</b>
<b>Plaque déjà disponible</b>	1.700	35	1.428	77	10	13.691	478	149.596		<b>167.015</b>
<b>Total</b>	<b>17.603</b>	<b>968</b>	<b>49.238</b>	<b>11.462</b>	<b>5.270</b>	<b>68.127</b>	<b>10.859</b>	<b>552.178</b>	<b>2.872</b>	<b>718.577</b>

	Autres	Bus + Cars	Motos	Remorques	Semiremorques	Utilitaires < 3,5 t	Utilitaires + Camions > 3,5 t	Voitures + Mixtes		Total
<b>Radiations de plaques</b>	6.116	501	26.096	6.154	2.252	32.011	6.110	274.020	120.944	<b>474.204</b>

# Immatriculations / # Inschrijvingen



## Immatriculations par Carburant

Période d'immatriculation: 01/05/2015 - 31/05/2015

	AUTRES	BIO-ETHANOL	ELECTRICITE	ELECTRICITE + LPG	ESSENCE	ESSENCE + CNG	ESSENCE +ELECTR.	GASOIL	GASOIL +ELECTR.	GASOIL +LPG	GAZ NATUREL (CNG)	LPG + ESSENCE	MELANGE		Total
<b>Demande de nouvelle plaque</b>	7		214		40.554	81	617	56.899	178	2	27	362	1	3.855	<b>102.797</b>
<b>Plaque déjà disponible</b>			9	2	9.865	6	169	20.744	43		4	107		26	<b>30.975</b>
<b>Total</b>	<b>7</b>		<b>223</b>	<b>2</b>	<b>50.419</b>	<b>87</b>	<b>786</b>	<b>77.643</b>	<b>221</b>	<b>2</b>	<b>31</b>	<b>469</b>	<b>1</b>	<b>3.881</b>	<b>133.772</b>

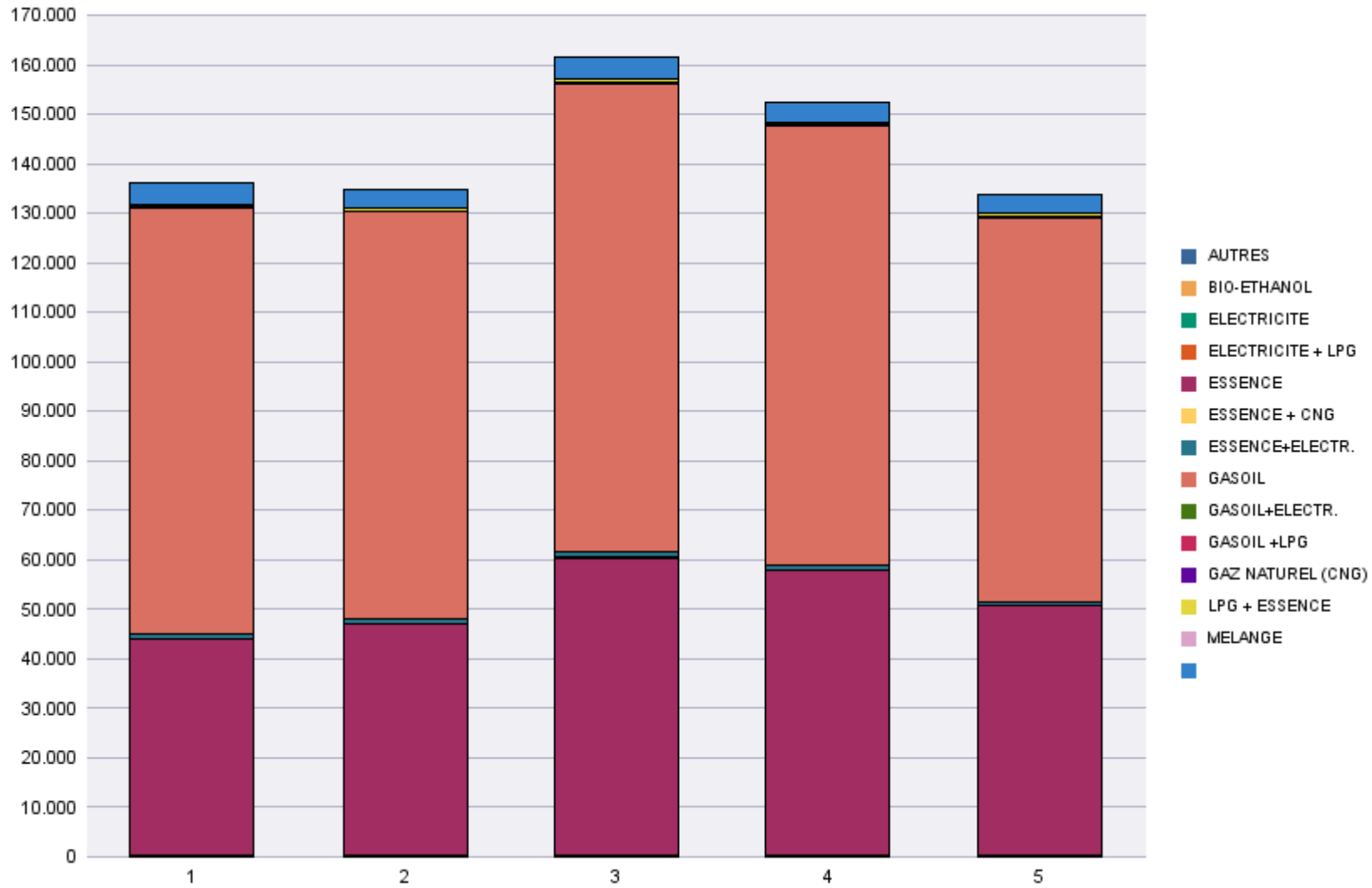
	AUTRES	BIO-ETHANOL	ELECTRICITE	ELECTRICITE + LPG	ESSENCE	ESSENCE + CNG	ESSENCE +ELECTR.	GASOIL	GASOIL +ELECTR.	GASOIL +LPG	GAZ NATUREL (CNG)	LPG + ESSENCE	MELANGE		Total
<b>Radiations de plaques</b>	7		47		21.626	1	124	38.198	25		3	471		22.884	<b>83.386</b>

Période d'immatriculation: 01/01/2015 - 31/05/2015

	AUTRES	BIO-ETHANOL	ELECTRICITE	ELECTRICITE + LPG	ESSENCE	ESSENCE + CNG	ESSENCE +ELECTR.	GASOIL	GASOIL +ELECTR.	GASOIL +LPG	GAZ NATUREL (CNG)	LPG + ESSENCE	MELANGE		Total
<b>Demande de nouvelle plaque</b>	24	5	1.025	1	206.407	373	3.809	316.436	952	3	131	1.920	1	20.475	<b>551.562</b>
<b>Plaque déjà disponible</b>	1		80	3	52.253	42	1.070	112.571	225		22	642		106	<b>167.015</b>
<b>Total</b>	<b>25</b>	<b>5</b>	<b>1.105</b>	<b>4</b>	<b>258.660</b>	<b>415</b>	<b>4.879</b>	<b>429.007</b>	<b>1.177</b>	<b>3</b>	<b>153</b>	<b>2.562</b>	<b>1</b>	<b>20.581</b>	<b>718.577</b>

	AUTRES	BIO-ETHANOL	ELECTRICITE	ELECTRICITE + LPG	ESSENCE	ESSENCE + CNG	ESSENCE +ELECTR.	GASOIL	GASOIL +ELECTR.	GASOIL +LPG	GAZ NATUREL (CNG)	LPG + ESSENCE	MELANGE		Total
<b>Radiations de plaques</b>	22	2	265		117.858	11	727	222.983	137		12	2.361		129.826	<b>474.204</b>

# Immatriculations / # Inschrijvingen





## Immatriculations par Cylindrée

Période d'immatriculation: 01/05/2015 - 31/05/2015

	0 < cc <= 1100	1100 < cc <= 1300	1300 < cc <= 1600	1600 < cc <= 2000	2000 < cc	Sans cylindre	Total
<b>Demande de nouvelle plaque</b>	14.955	12.450	31.179	22.225	15.836	6.152	<b>102.797</b>
<b>Plaque déjà disponible</b>	1.979	3.915	10.961	9.706	3.991	423	<b>30.975</b>
<b>Total</b>	<b>16.934</b>	<b>16.365</b>	<b>42.140</b>	<b>31.931</b>	<b>19.827</b>	<b>6.575</b>	<b>133.772</b>

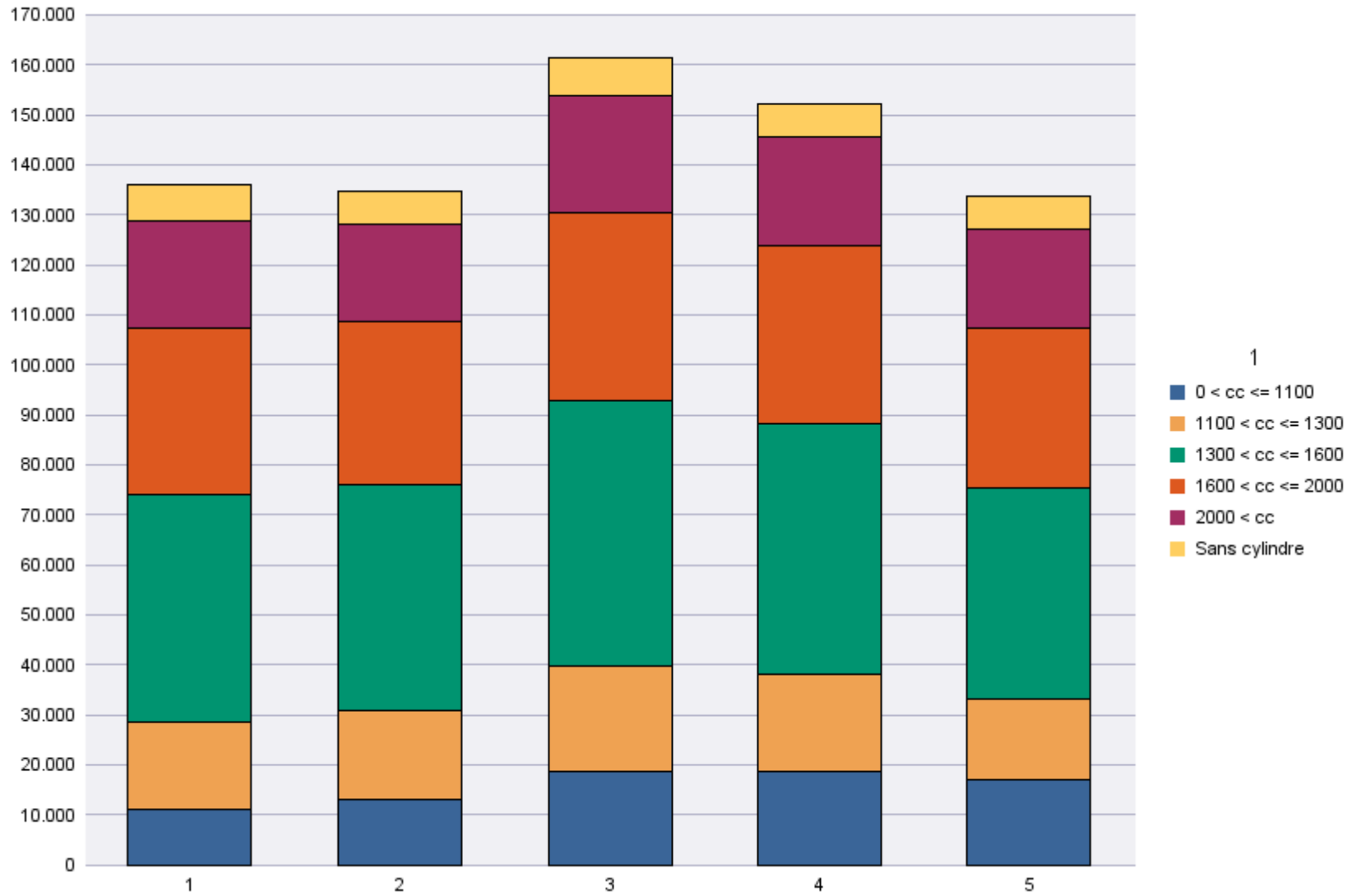
	0 < cc <= 1100	1100 < cc <= 1300	1300 < cc <= 1600	1600 < cc <= 2000	2000 < cc	Sans cylindre	Total
<b>Radiations de plaques</b>	6.723	6.713	18.436	17.922	8.202	25.390	<b>83.386</b>

Période d'immatriculation: 01/01/2015 - 31/05/2015

	0 < cc <= 1100	1100 < cc <= 1300	1300 < cc <= 1600	1600 < cc <= 2000	2000 < cc	Sans cylindre	Total
<b>Demande de nouvelle plaque</b>	68.230	69.923	175.758	119.714	84.934	33.003	<b>551.562</b>
<b>Plaque déjà disponible</b>	10.307	21.824	60.562	51.312	20.737	2.273	<b>167.015</b>
<b>Total</b>	<b>78.537</b>	<b>91.747</b>	<b>236.320</b>	<b>171.026</b>	<b>105.671</b>	<b>35.276</b>	<b>718.577</b>

	0 < cc <= 1100	1100 < cc <= 1300	1300 < cc <= 1600	1600 < cc <= 2000	2000 < cc	Sans cylindre	Total
<b>Radiations de plaques</b>	33.324	39.241	105.531	104.101	47.511	144.496	<b>474.204</b>

# Immatriculations / # Inschrijvingen"



## Immatriculations par personne physique ou morale

Période d'immatriculation: 01/05/2015 - 31/05/2015

	Personne morale avec TVA	Personnes physiques et Personnes morales sans TVA	Total
Demande de nouvelle plaque	31.183	71.614	102.797
Plaque déjà disponible	4.137	26.838	30.975
<b>Total</b>	<b>35.320</b>	<b>98.452</b>	<b>133.772</b>

	Personne morale avec TVA	Personnes physiques et Personnes morales sans TVA	Total
Radiations de plaques	22.670	60.716	83.386

Période d'immatriculation: 01/01/2015 - 31/05/2015

	Personne morale avec TVA	Personnes physiques et Personnes morales sans TVA	Total
<b>Demande de nouvelle plaque</b>	172.428	379.134	<b>551.562</b>
<b>Plaque déjà disponible</b>	23.734	143.281	<b>167.015</b>
<b>Total</b>	<b>196.162</b>	<b>522.415</b>	<b>718.577</b>

	Personne morale avec TVA	Personnes physiques et Personnes morales sans TVA	Total
<b>Radiations de plaques</b>	136.447	337.757	<b>474.204</b>

# Immatriculations / # Inschrijvingen

