

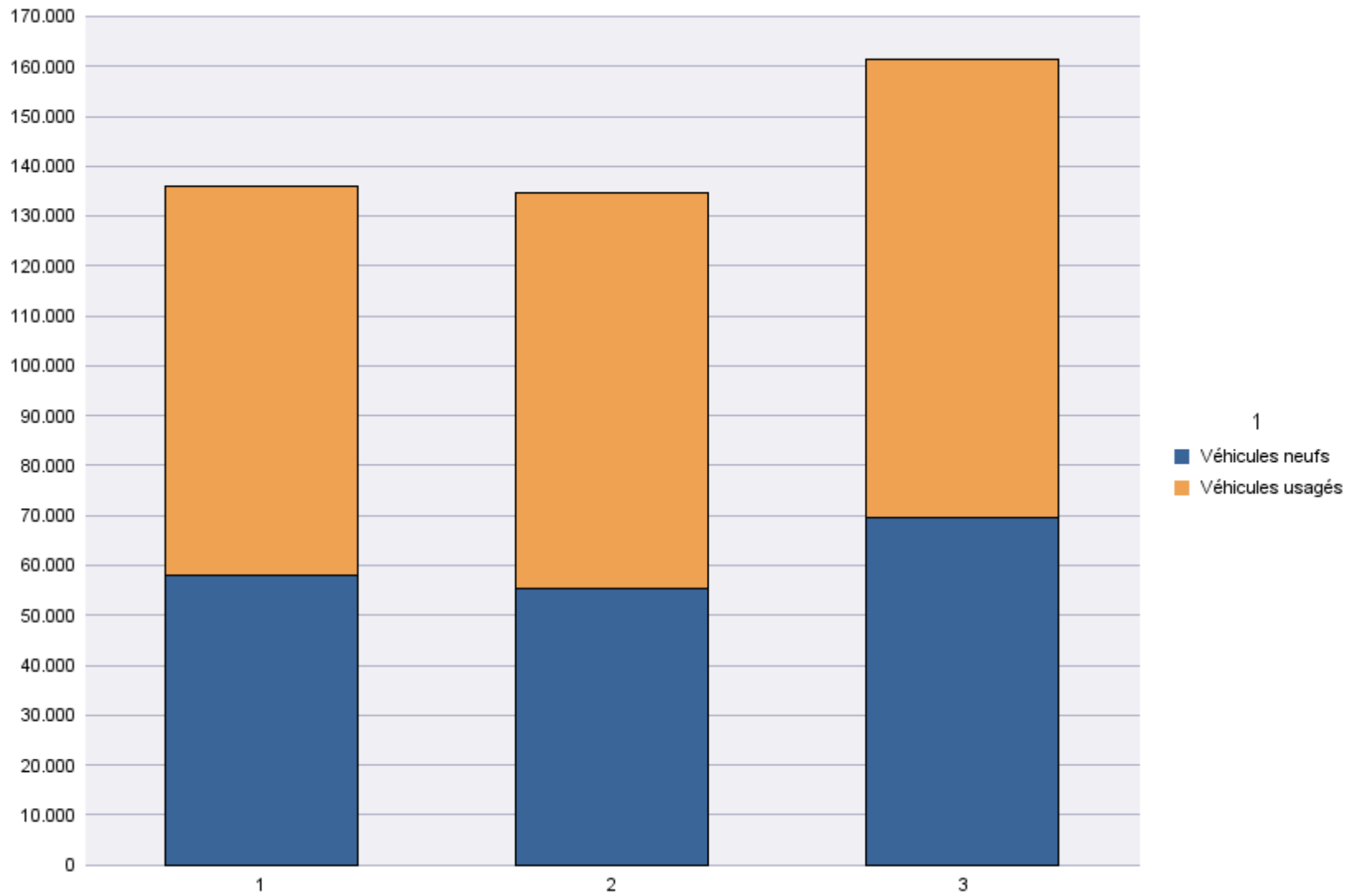
Immatriculations par Type d'Immatriculation

Période d'immatriculation: 01/03/2015 - 31/03/2015

	Véhicules neufs	Véhicules usagés	Total
Demande de nouvelle plaque	55.028	69.666	124.694
Plaque déjà disponible	14.517	22.356	36.873
Total	69.545	92.022	161.567

Période d'immatriculation: 01/01/2015 - 31/03/2015

	Véhicules neufs	Véhicules usagés	Total
Demande de nouvelle plaque	143.780	188.092	331.872
Plaque déjà disponible	39.194	61.435	100.629
Total	182.974	249.527	432.501



Immatriculations par Genre du Véhicule

Période d'immatriculation: 01/03/2015 - 31/03/2015

	Autres	Bus + Cars	Motos	Remorques	Semiremorques	Utilitaires < 3,5 t	Utilitaires + Camions > 3,5 t	Voitures + Mixtes		Total
Demande de nouvelle plaque	3.479	210	12.116	2.663	1.255	12.129	2.217	90.203	422	124.694
Plaque déjà disponible	452	16	260	14	1	3.073	120	32.937		36.873
Total	3.931	226	12.376	2.677	1.256	15.202	2.337	123.140	422	161.567

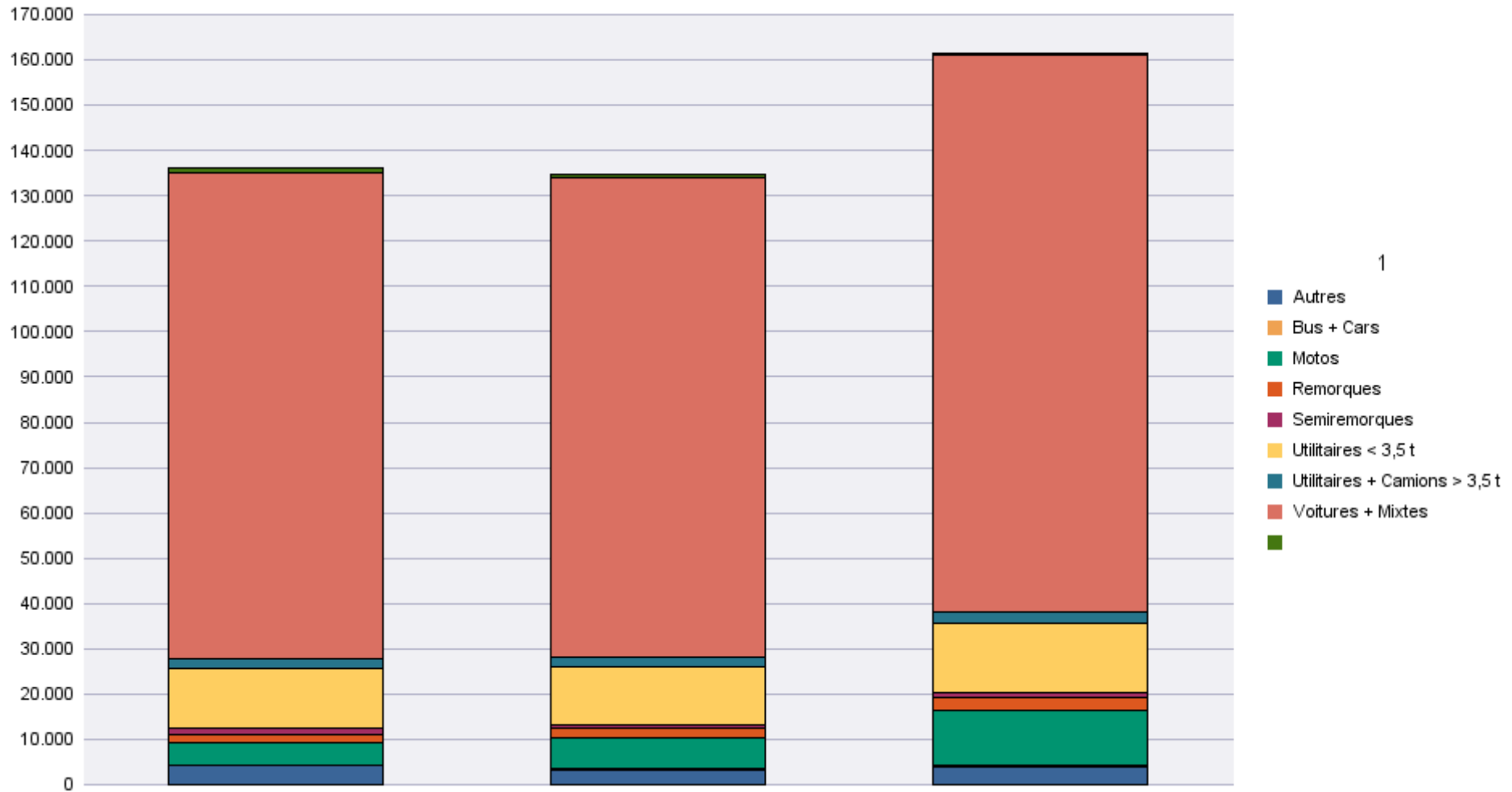
	Autres	Bus + Cars	Motos	Remorques	Semiremorques	Utilitaires < 3,5 t	Utilitaires + Camions > 3,5 t	Voitures + Mixtes		Total
Radiations de plaques	1.355	100	5.696	1.366	546	6.961	1.407	60.120	26.122	103.673

Période d'immatriculation: 01/01/2015 - 31/03/2015

	Autres	Bus + Cars	Motos	Remorques	Semiremorques	Utilitaires < 3,5 t	Utilitaires + Camions > 3,5 t	Voitures + Mixtes		Total
Demande de nouvelle plaque	10.340	555	23.795	6.530	3.282	32.886	6.598	245.522	2.364	331.872
Plaque déjà disponible	1.026	25	499	34	4	8.270	303	90.468		100.629
Total	11.366	580	24.294	6.564	3.286	41.156	6.901	335.990	2.364	432.501

	Autres	Bus + Cars	Motos	Remorques	Semiremorques	Utilitaires < 3,5 t	Utilitaires + Camions > 3,5 t	Voitures + Mixtes		Total
Radiations de plaques	3.770	340	14.709	3.677	1.458	20.139	3.943	168.137	75.893	292.066

Immatriculations / # Inschrijvingen



Immatriculations par Carburant

Période d'immatriculation: 01/03/2015 - 31/03/2015

	AUTRES	BIO-ETHANOL	ELECTRICITE	ELECTRICITE + LPG	ESSENCE	ESSENCE + CNG	ESSENCE +ELECTR.	GASOIL	GASOIL +ELECTR.	GASOIL +LPG	GAZ NATUREL (CNG)	LPG + ESSENCE		Total
Demande de nouvelle plaque	8	2	275		48.467	73	895	69.668	300		26	432	4.548	124.694
Plaque déjà disponible	1		26		11.602	12	241	24.760	68		3	140	20	36.873
Total	9	2	301		60.069	85	1.136	94.428	368		29	572	4.568	161.567

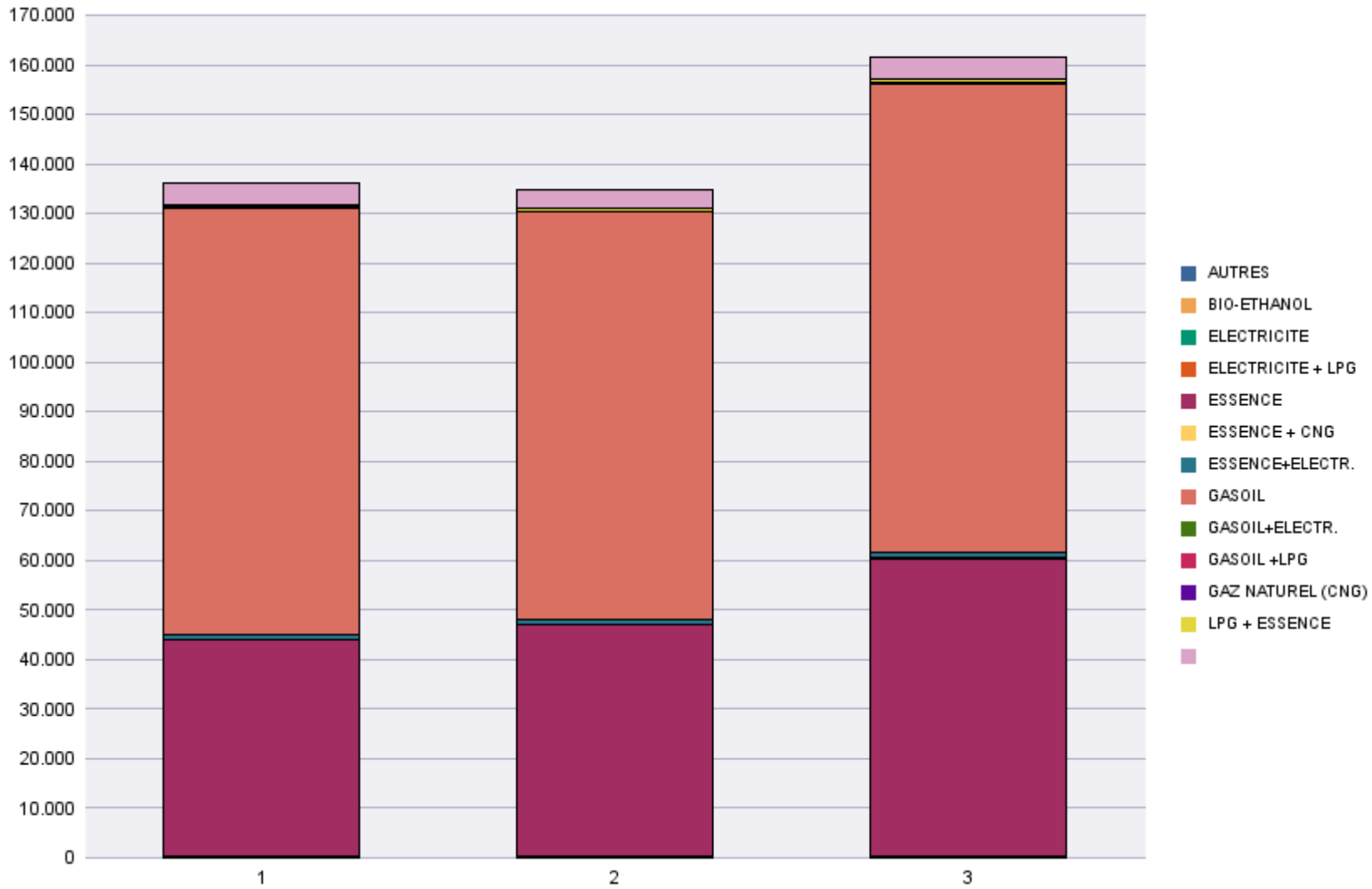
	AUTRES	BIO-ETHANOL	ELECTRICITE	ELECTRICITE + LPG	ESSENCE	ESSENCE + CNG	ESSENCE +ELECTR.	GASOIL	GASOIL +ELECTR.	GASOIL +LPG	GAZ NATUREL (CNG)	LPG + ESSENCE		Total
Radiations de plaques	2		48		26.162	4	150	48.597	57		4	524	28.125	103.673

Période d'immatriculation: 01/01/2015 - 31/03/2015

	AUTRES	BIO-ETHANOL	ELECTRICITE	ELECTRICITE + LPG	ESSENCE	ESSENCE + CNG	ESSENCE +ELECTR.	GASOIL	GASOIL +ELECTR.	GASOIL +LPG	GAZ NATUREL (CNG)	LPG + ESSENCE		Total
Demande de nouvelle plaque	12	4	625		119.315	158	2.503	194.764	530	1	72	1.127	12.761	331.872
Plaque déjà disponible	1		59	1	31.352	17	677	67.931	116		13	412	50	100.629
Total	13	4	684	1	150.667	175	3.180	262.695	646	1	85	1.539	12.811	432.501

	AUTRES	BIO-ETHANOL	ELECTRICITE	ELECTRICITE + LPG	ESSENCE	ESSENCE + CNG	ESSENCE +ELECTR.	GASOIL	GASOIL +ELECTR.	GASOIL +LPG	GAZ NATUREL (CNG)	LPG + ESSENCE		Total
Radiations de plaques	12	2	150		71.075	7	432	137.533	87		8	1.430	81.330	292.066

Immatriculations / # Inschrijvingen



Immatriculations par Cylindrée

Période d'immatriculation: 01/03/2015 - 31/03/2015

	0 < cc <= 1100	1100 < cc <= 1300	1300 < cc <= 1600	1600 < cc <= 2000	2000 < cc	Sans cylindre	Total
Demande de nouvelle plaque	16.514	16.056	39.739	26.389	18.654	7.342	124.694
Plaque déjà disponible	2.267	4.794	13.441	11.236	4.634	501	36.873
Total	18.781	20.850	53.180	37.625	23.288	7.843	161.567

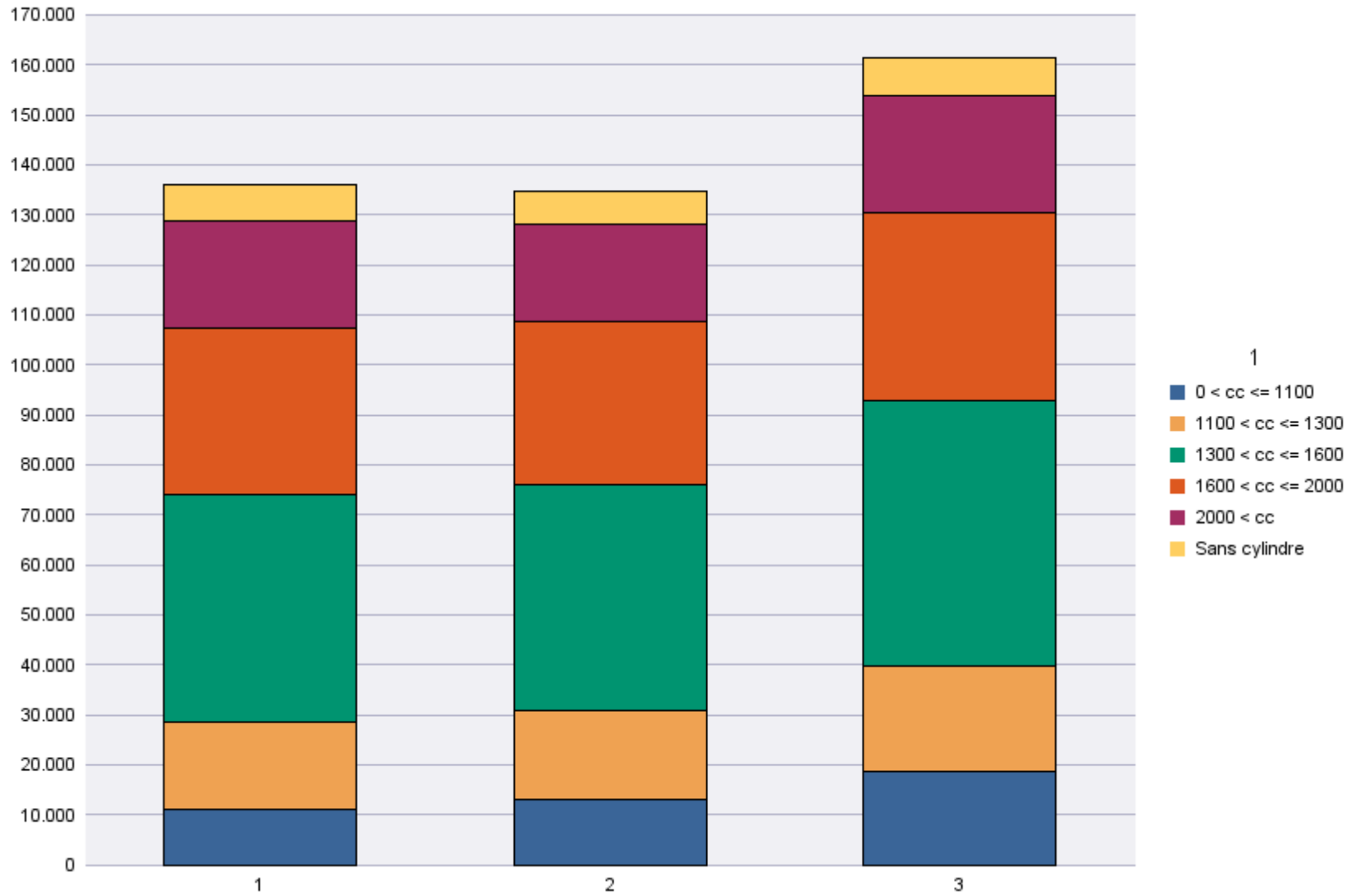
	0 < cc <= 1100	1100 < cc <= 1300	1300 < cc <= 1600	1600 < cc <= 2000	2000 < cc	Sans cylindre	Total
Radiations de plaques	7.304	8.583	22.905	22.859	10.690	31.332	103.673

Période d'immatriculation: 01/01/2015 - 31/03/2015

	0 < cc <= 1100	1100 < cc <= 1300	1300 < cc <= 1600	1600 < cc <= 2000	2000 < cc	Sans cylindre	Total
Demande de nouvelle plaque	36.843	42.571	107.543	72.600	51.754	20.561	331.872
Plaque déjà disponible	6.060	13.500	36.443	30.878	12.383	1.365	100.629
Total	42.903	56.071	143.986	103.478	64.137	21.926	432.501

	0 < cc <= 1100	1100 < cc <= 1300	1300 < cc <= 1600	1600 < cc <= 2000	2000 < cc	Sans cylindre	Total
Radiations de plaques	19.417	24.059	64.139	64.209	29.588	90.654	292.066

Immatriculations / # Inschrijvingen"



Immatriculations par personne physique ou morale

Période d'immatriculation: 01/03/2015 - 31/03/2015

	Personne morale avec TVA	Personnes physiques et Personnes morales sans TVA	Total
Demande de nouvelle plaque	38.383	86.311	124.694
Plaque déjà disponible	5.336	31.537	36.873
Total	43.719	117.848	161.567

	Personne morale avec TVA	Personnes physiques et Personnes morales sans TVA	Total
Radiations de plaques	28.724	74.949	103.673

Période d'immatriculation: 01/01/2015 - 31/03/2015

	Personne morale avec TVA	Personnes physiques et Personnes morales sans TVA	Total
Demande de nouvelle plaque	106.755	225.117	331.872
Plaque déjà disponible	14.843	85.786	100.629
Total	121.598	310.903	432.501

	Personne morale avec TVA	Personnes physiques et Personnes morales sans TVA	Total
Radiations de plaques	85.436	206.630	292.066

Immatriculations / # Inschrijvingen

