

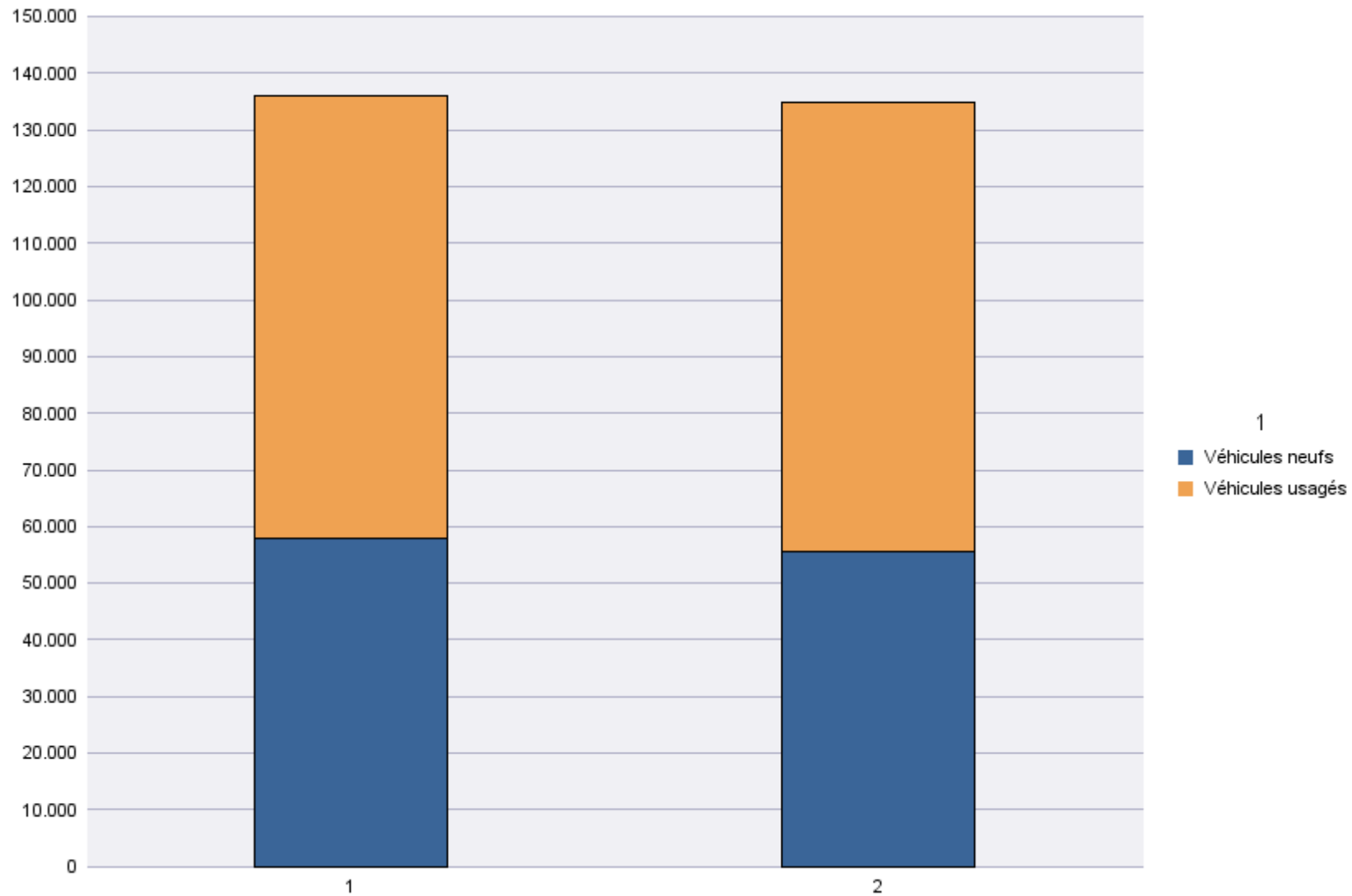
## Immatriculations par Type d'Immatriculation

Période d'immatriculation: 01/02/2015 - 28/02/2015

	Véhicules neufs	Véhicules usagés	Total
Demande de nouvelle plaque	43.297	59.260	102.557
Plaque déjà disponible	12.212	20.050	32.262
<b>Total</b>	<b>55.509</b>	<b>79.310</b>	<b>134.819</b>

Période d'immatriculation: 01/01/2015 - 28/02/2015

	Véhicules neufs	Véhicules usagés	Total
Demande de nouvelle plaque	88.752	118.426	207.178
Plaque déjà disponible	24.677	39.079	63.756
<b>Total</b>	<b>113.429</b>	<b>157.505</b>	<b>270.934</b>



## Immatriculations par Genre du Véhicule

Période d'immatriculation: 01/02/2015 - 28/02/2015

	Autres	Bus + Cars	Motos	Remorques	Semiremorques	Utilitaires < 3,5 t	Utilitaires + Camions > 3,5 t	Voitures + Mixtes		Total
<b>Demande de nouvelle plaque</b>	2.969	142	6.816	1.953	942	10.143	2.113	76.689	790	<b>102.557</b>
<b>Plaque déjà disponible</b>	335	3	143	13		2.615	83	29.070		<b>32.262</b>
<b>Total</b>	<b>3.304</b>	<b>145</b>	<b>6.959</b>	<b>1.966</b>	<b>942</b>	<b>12.758</b>	<b>2.196</b>	<b>105.759</b>	<b>790</b>	<b>134.819</b>

	Autres	Bus + Cars	Motos	Remorques	Semiremorques	Utilitaires < 3,5 t	Utilitaires + Camions > 3,5 t	Voitures + Mixtes		Total
<b>Radiations de plaques</b>	1.201	115	4.522	1.131	443	6.611	1.225	57.164	24.664	<b>97.076</b>

Période d'immatriculation: 01/01/2015 - 28/02/2015

	Autres	Bus + Cars	Motos	Remorques	Semiremorques	Utilitaires < 3,5 t	Utilitaires + Camions > 3,5 t	Voitures + Mixtes		Total
<b>Demande de nouvelle plaque</b>	6.861	345	11.679	3.867	2.027	20.757	4.381	155.319	1.942	<b>207.178</b>
<b>Plaque déjà disponible</b>	574	9	239	20	3	5.197	183	57.531		<b>63.756</b>
<b>Total</b>	<b>7.435</b>	<b>354</b>	<b>11.918</b>	<b>3.887</b>	<b>2.030</b>	<b>25.954</b>	<b>4.564</b>	<b>212.850</b>	<b>1.942</b>	<b>270.934</b>

	Autres	Bus + Cars	Motos	Remorques	Semiremorques	Utilitaires < 3,5 t	Utilitaires + Camions > 3,5 t	Voitures + Mixtes		Total
<b>Radiations de plaques</b>	2.415	240	9.013	2.311	912	13.178	2.536	108.017	49.771	<b>188.393</b>

# Immatriculations / # Inschrijvingen



## Immatriculations par Carburant

Période d'immatriculation: 01/02/2015 - 28/02/2015

	AUTRES	BIO-ETHANOL	ELECTRICITE	ELECTRICITE + LPG	ESSENCE	ESSENCE + CNG	ESSENCE +ELECTR.	GASOIL	GASOIL +ELECTR.	GASOIL +LPG	GAZ NATUREL (CNG)	LPG + ESSENCE		Total
<b>Demande de nouvelle plaque</b>	2		144		36.893	44	789	60.306	118		17	349	3.895	<b>102.557</b>
<b>Plaque déjà disponible</b>			11	1	9.966	3	209	21.875	32		5	141	19	<b>32.262</b>
<b>Total</b>	<b>2</b>		<b>155</b>	<b>1</b>	<b>46.859</b>	<b>47</b>	<b>998</b>	<b>82.181</b>	<b>150</b>		<b>22</b>	<b>490</b>	<b>3.914</b>	<b>134.819</b>

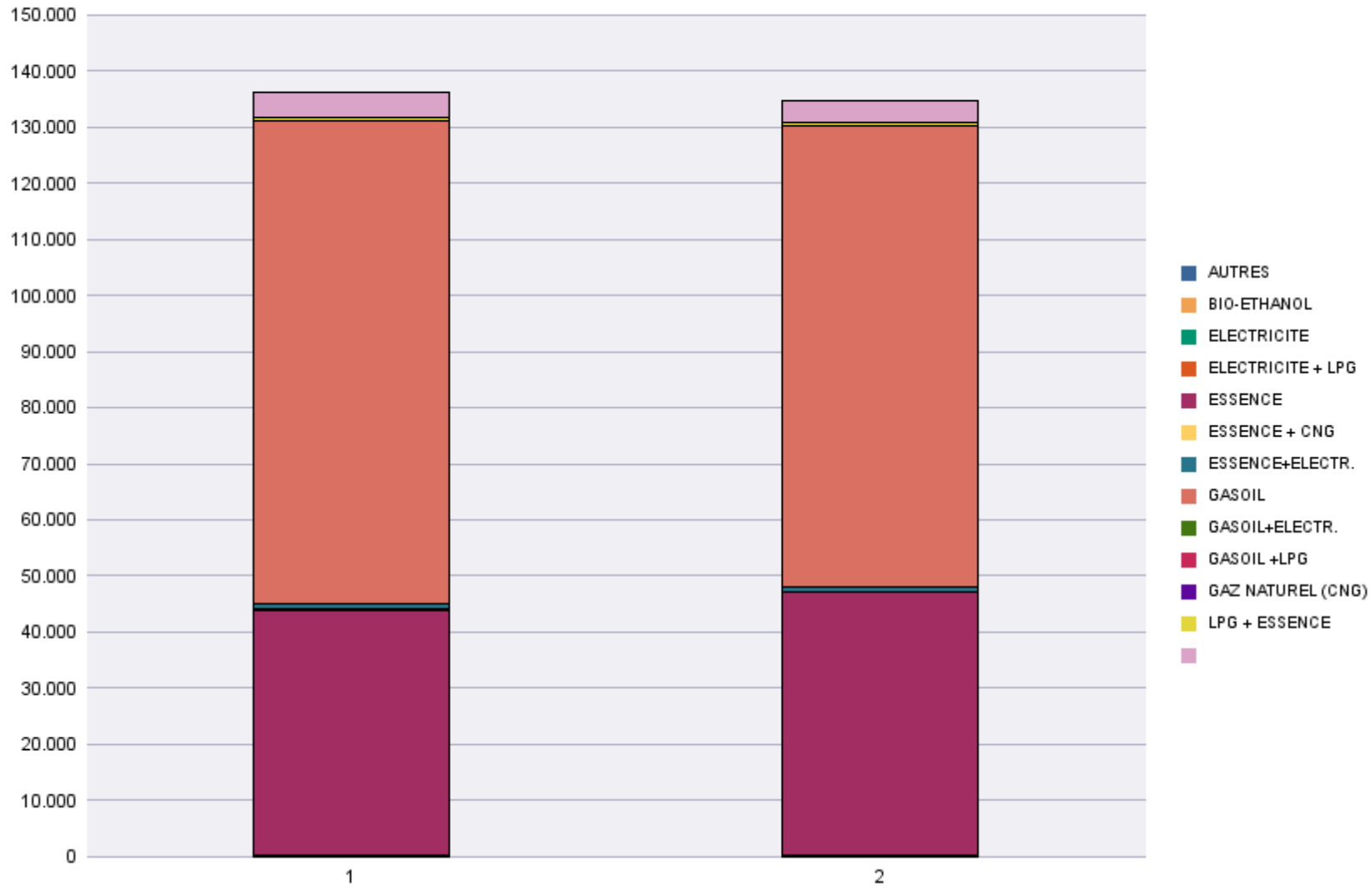
	AUTRES	BIO-ETHANOL	ELECTRICITE	ELECTRICITE + LPG	ESSENCE	ESSENCE + CNG	ESSENCE +ELECTR.	GASOIL	GASOIL +ELECTR.	GASOIL +LPG	GAZ NATUREL (CNG)	LPG + ESSENCE		Total
<b>Radiations de plaques</b>	6		56		23.253	1	136	46.819	7		4	455	26.339	<b>97.076</b>

Période d'immatriculation: 01/01/2015 - 28/02/2015

	AUTRES	BIO-ETHANOL	ELECTRICITE	ELECTRICITE + LPG	ESSENCE	ESSENCE + CNG	ESSENCE +ELECTR.	GASOIL	GASOIL +ELECTR.	GASOIL +LPG	GAZ NATUREL (CNG)	LPG + ESSENCE		Total
<b>Demande de nouvelle plaque</b>	4	2	350		70.848	85	1.608	125.096	230	1	46	695	8.213	<b>207.178</b>
<b>Plaque déjà disponible</b>			33	1	19.750	5	436	43.171	48		10	272	30	<b>63.756</b>
<b>Total</b>	<b>4</b>	<b>2</b>	<b>383</b>	<b>1</b>	<b>90.598</b>	<b>90</b>	<b>2.044</b>	<b>168.267</b>	<b>278</b>	<b>1</b>	<b>56</b>	<b>967</b>	<b>8.243</b>	<b>270.934</b>

	AUTRES	BIO-ETHANOL	ELECTRICITE	ELECTRICITE + LPG	ESSENCE	ESSENCE + CNG	ESSENCE +ELECTR.	GASOIL	GASOIL +ELECTR.	GASOIL +LPG	GAZ NATUREL (CNG)	LPG + ESSENCE		Total
<b>Radiations de plaques</b>	10	2	102		44.913	3	282	88.936	30		4	906	53.205	<b>188.393</b>

# Immatriculations / # Inschrijvingen





## Immatriculations par Cylindrée

Période d'immatriculation: 01/02/2015 - 28/02/2015

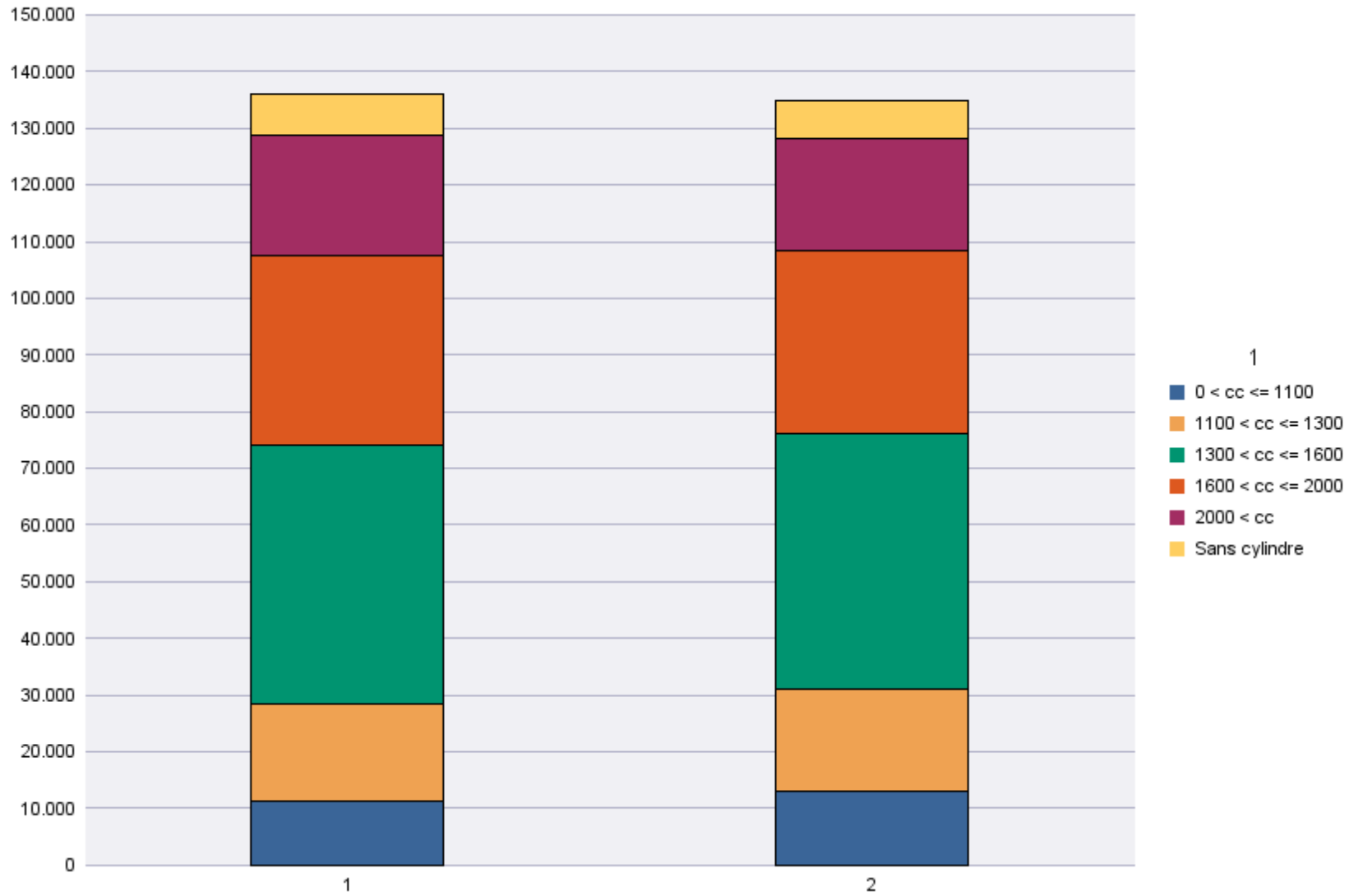
	0 < cc <= 1100	1100 < cc <= 1300	1300 < cc <= 1600	1600 < cc <= 2000	2000 < cc	Sans cylindre	Total
<b>Demande de nouvelle plaque</b>	11.093	13.539	33.493	22.506	15.743	6.183	<b>102.557</b>
<b>Plaque déjà disponible</b>	1.913	4.352	11.710	9.942	3.901	444	<b>32.262</b>
<b>Total</b>	<b>13.006</b>	<b>17.891</b>	<b>45.203</b>	<b>32.448</b>	<b>19.644</b>	<b>6.627</b>	<b>134.819</b>
	0 < cc <= 1100	1100 < cc <= 1300	1300 < cc <= 1600	1600 < cc <= 2000	2000 < cc	Sans cylindre	Total
<b>Radiations de plaques</b>	6.142	8.260	22.131	21.843	9.435	29.265	<b>97.076</b>

Période d'immatriculation: 01/01/2015 - 28/02/2015

	0 < cc <= 1100	1100 < cc <= 1300	1300 < cc <= 1600	1600 < cc <= 2000	2000 < cc	Sans cylindre	Total
<b>Demande de nouvelle plaque</b>	20.329	26.515	67.804	46.211	33.100	13.219	<b>207.178</b>
<b>Plaque déjà disponible</b>	3.793	8.706	23.002	19.642	7.749	864	<b>63.756</b>
<b>Total</b>	<b>24.122</b>	<b>35.221</b>	<b>90.806</b>	<b>65.853</b>	<b>40.849</b>	<b>14.083</b>	<b>270.934</b>

	0 < cc <= 1100	1100 < cc <= 1300	1300 < cc <= 1600	1600 < cc <= 2000	2000 < cc	Sans cylindre	Total
<b>Radiations de plaques</b>	12.113	15.476	41.234	41.350	18.898	59.322	<b>188.393</b>

# Immatriculations / # Inschrijvingen"



## Immatriculations par personne physique ou morale

Période d'immatriculation: 01/02/2015 - 28/02/2015

	Personne morale avec TVA	Personnes physiques et Personnes morales sans TVA	Total
Demande de nouvelle plaque	31.261	71.296	102.557
Plaque déjà disponible	4.372	27.890	32.262
<b>Total</b>	<b>35.633</b>	<b>99.186</b>	<b>134.819</b>

	Personne morale avec TVA	Personnes physiques et Personnes morales sans TVA	Total
Radiations de plaques	29.476	67.600	97.076

Période d'immatriculation: 01/01/2015 - 28/02/2015

	Personne morale avec TVA	Personnes physiques et Personnes morales sans TVA	Total
<b>Demande de nouvelle plaque</b>	68.372	138.806	<b>207.178</b>
<b>Plaque déjà disponible</b>	9.507	54.249	<b>63.756</b>
<b>Total</b>	<b>77.879</b>	<b>193.055</b>	<b>270.934</b>

	Personne morale avec TVA	Personnes physiques et Personnes morales sans TVA	Total
<b>Radiations de plaques</b>	56.712	131.681	<b>188.393</b>

# Immatriculations / # Inschrijvingen

