

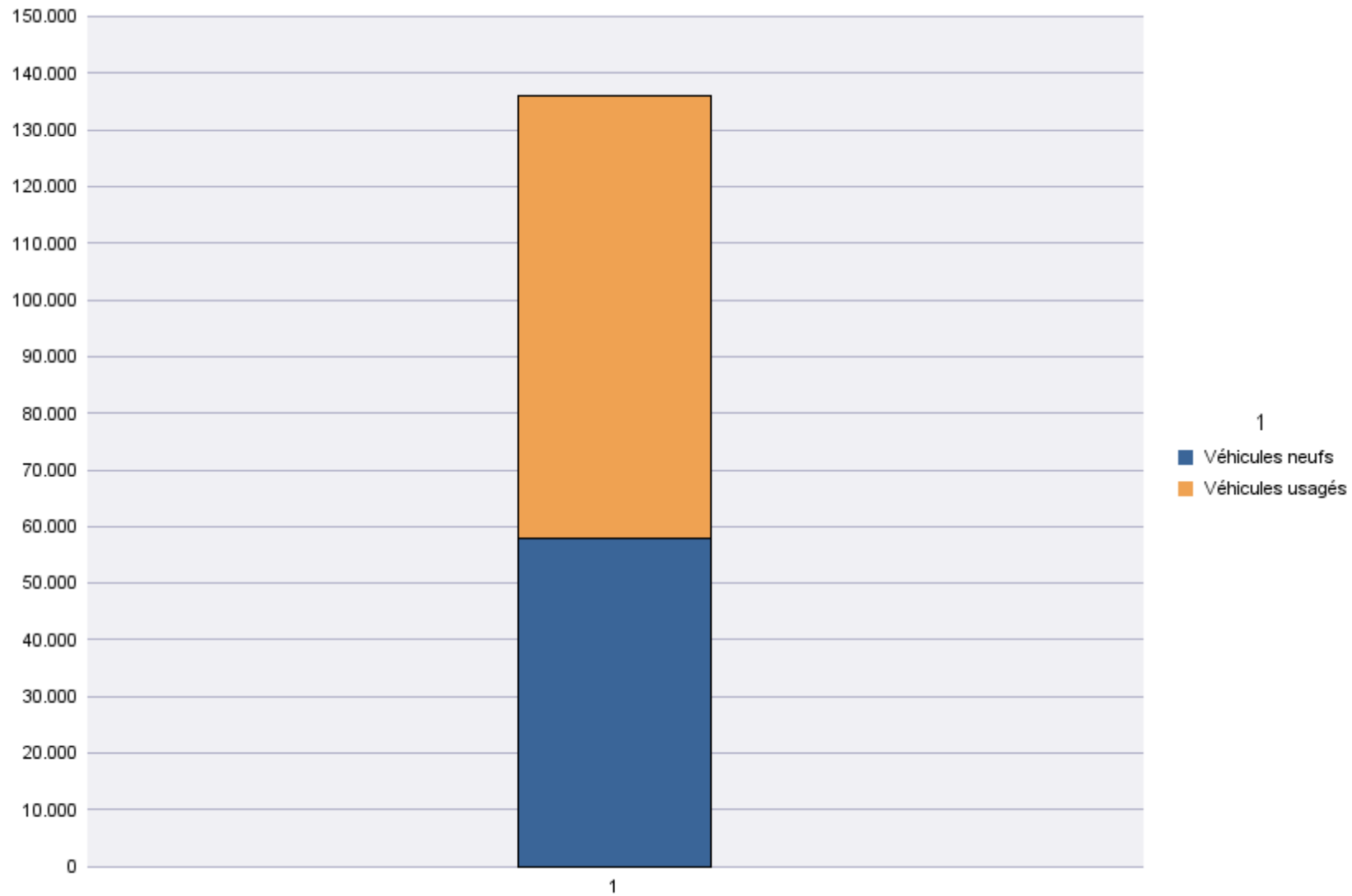
Immatriculations par Type d'Immatriculation

Période d'immatriculation: 01/01/2015 - 31/01/2015

	Véhicules neufs	Véhicules usagés	Total
Demande de nouvelle plaque	45.455	59.166	104.621
Plaque déjà disponible	12.465	19.029	31.494
Total	57.920	78.195	136.115

Période d'immatriculation: 01/01/2015 - 31/01/2015

	Véhicules neufs	Véhicules usagés	Total
Demande de nouvelle plaque	45.455	59.166	104.621
Plaque déjà disponible	12.465	19.029	31.494
Total	57.920	78.195	136.115



Immatriculations par Genre du Véhicule

Période d'immatriculation: 01/01/2015 - 31/01/2015

	Autres	Bus + Cars	Motos	Remorques	Semiremorques	Utilitaires < 3,5 t	Utilitaires + Camions > 3,5 t	Voitures + Mixtes		Total
Demande de nouvelle plaque	3.892	203	4.863	1.914	1.085	10.614	2.268	78.630	1.152	104.621
Plaque déjà disponible	239	6	96	7	3	2.582	100	28.461		31.494
Total	4.131	209	4.959	1.921	1.088	13.196	2.368	107.091	1.152	136.115

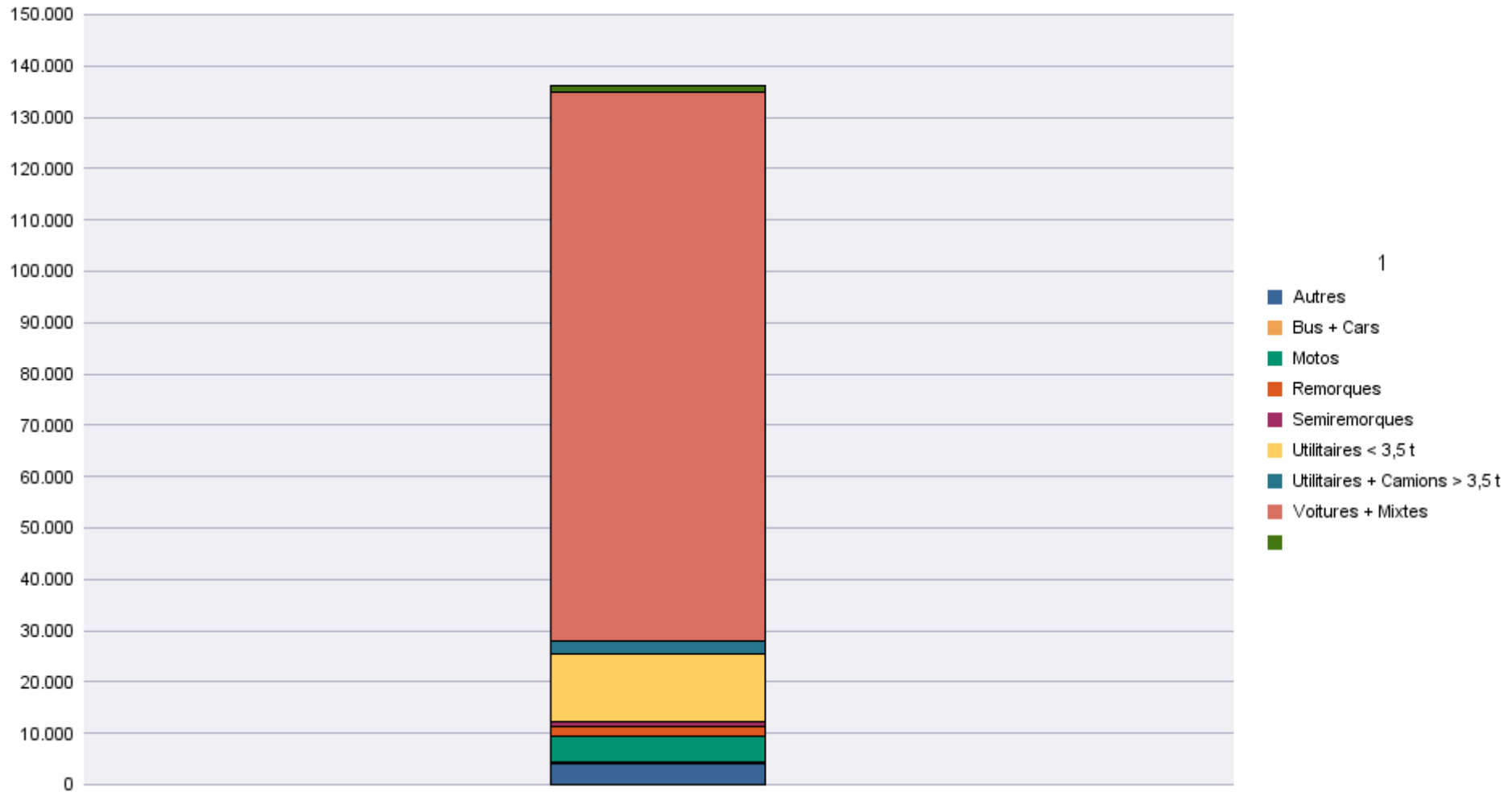
	Autres	Bus + Cars	Motos	Remorques	Semiremorques	Utilitaires < 3,5 t	Utilitaires + Camions > 3,5 t	Voitures + Mixtes		Total
Radiations de plaques	1.214	125	4.491	1.180	469	6.567	1.311	50.853	25.107	91.317

Période d'immatriculation: 01/01/2015 - 31/01/2015

	Autres	Bus + Cars	Motos	Remorques	Semiremorques	Utilitaires < 3,5 t	Utilitaires + Camions > 3,5 t	Voitures + Mixtes		Total
Demande de nouvelle plaque	3.892	203	4.863	1.914	1.085	10.614	2.268	78.630	1.152	104.621
Plaque déjà disponible	239	6	96	7	3	2.582	100	28.461		31.494
Total	4.131	209	4.959	1.921	1.088	13.196	2.368	107.091	1.152	136.115

	Autres	Bus + Cars	Motos	Remorques	Semiremorques	Utilitaires < 3,5 t	Utilitaires + Camions > 3,5 t	Voitures + Mixtes		Total
Radiations de plaques	1.214	125	4.491	1.180	469	6.567	1.311	50.853	25.107	91.317

Immatriculations / # Inschrijvingen



Immatriculations par Carburant

Période d'immatriculation: 01/01/2015 - 31/01/2015

	AUTRES	BIO-ETHANOL	ELECTRICITE	ESSENCE	ESSENCE + CNG	ESSENCE +ELECTR.	GASOIL	GASOIL +ELECTR.	GASOIL +LPG	GAZ NATUREL (CNG)	LPG + ESSENCE		Total
Demande de nouvelle plaque	2	2	206	33.955	41	819	64.790	112	1	29	346	4.318	104.621
Plaque déjà disponible			22	9.784	2	227	21.296	16		5	131	11	31.494
Total	2	2	228	43.739	43	1.046	86.086	128	1	34	477	4.329	136.115

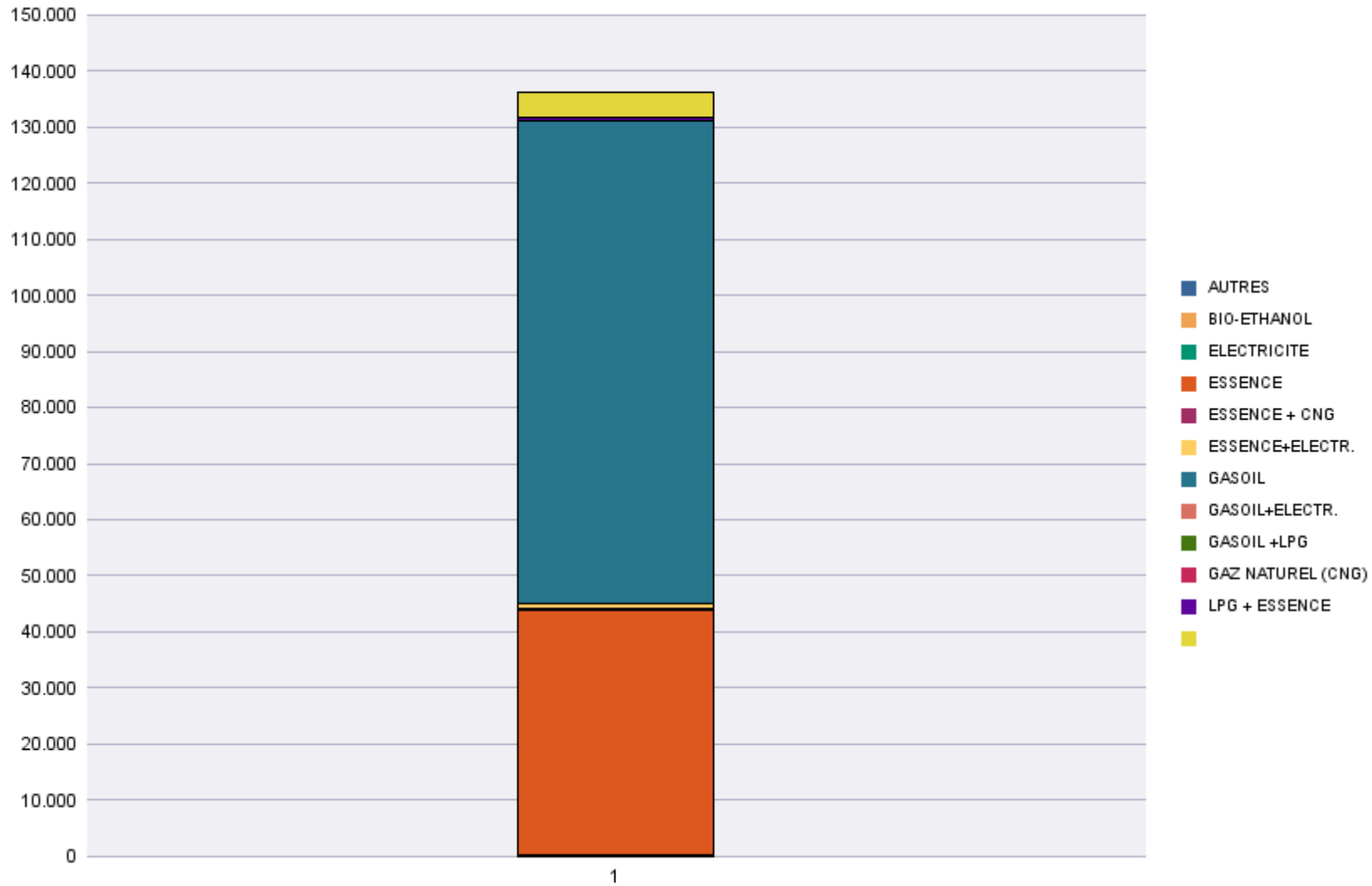
	AUTRES	BIO-ETHANOL	ELECTRICITE	ESSENCE	ESSENCE + CNG	ESSENCE +ELECTR.	GASOIL	GASOIL +ELECTR.	GASOIL +LPG	GAZ NATUREL (CNG)	LPG + ESSENCE		Total
Radiations de plaques	4	2	46	21.660	2	146	42.117	23			451	26.866	91.317

Période d'immatriculation: 01/01/2015 - 31/01/2015

	AUTRES	BIO-ETHANOL	ELECTRICITE	ESSENCE	ESSENCE + CNG	ESSENCE +ELECTR.	GASOIL	GASOIL +ELECTR.	GASOIL +LPG	GAZ NATUREL (CNG)	LPG + ESSENCE		Total
Demande de nouvelle plaque	2	2	206	33.955	41	819	64.790	112	1	29	346	4.318	104.621
Plaque déjà disponible			22	9.784	2	227	21.296	16		5	131	11	31.494
Total	2	2	228	43.739	43	1.046	86.086	128	1	34	477	4.329	136.115

	AUTRES	BIO-ETHANOL	ELECTRICITE	ESSENCE	ESSENCE + CNG	ESSENCE +ELECTR.	GASOIL	GASOIL +ELECTR.	GASOIL +LPG	GAZ NATUREL (CNG)	LPG + ESSENCE		Total
Radiations de plaques	4	2	46	21.660	2	146	42.117	23			451	26.866	91.317

Immatriculations / # Inschrijvingen



Immatriculations par Cylindrée

Période d'immatriculation: 01/01/2015 - 31/01/2015

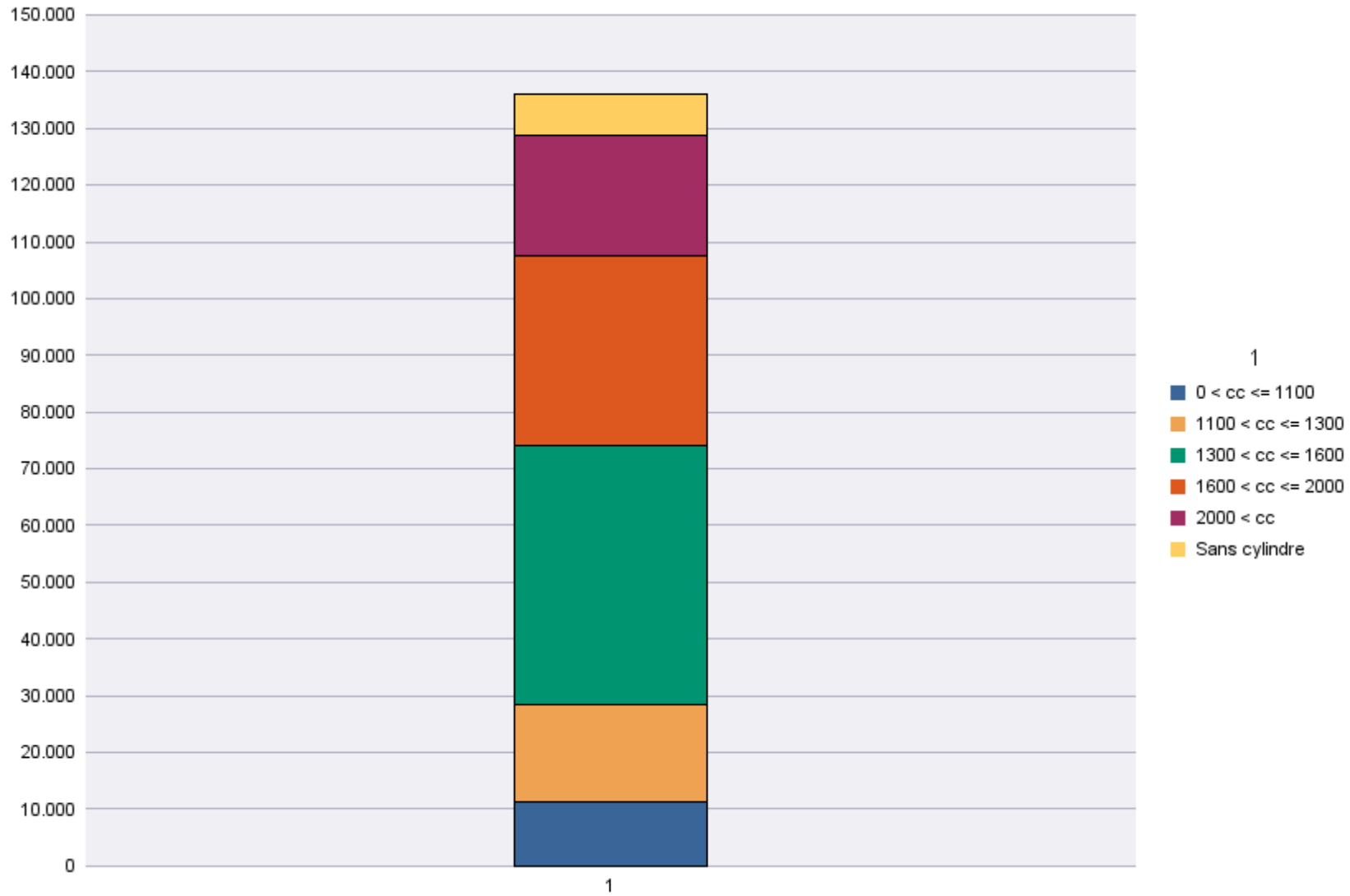
	0 < cc <= 1100	1100 < cc <= 1300	1300 < cc <= 1600	1600 < cc <= 2000	2000 < cc	Sans cylindre	Total
Demande de nouvelle plaque	9.236	12.976	34.311	23.705	17.357	7.036	104.621
Plaque déjà disponible	1.880	4.354	11.292	9.700	3.848	420	31.494
Total	11.116	17.330	45.603	33.405	21.205	7.456	136.115
	0 < cc <= 1100	1100 < cc <= 1300	1300 < cc <= 1600	1600 < cc <= 2000	2000 < cc	Sans cylindre	Total
Radiations de plaques	5.971	7.216	19.103	19.507	9.463	30.057	91.317

Période d'immatriculation: 01/01/2015 - 31/01/2015

	0 < cc <= 1100	1100 < cc <= 1300	1300 < cc <= 1600	1600 < cc <= 2000	2000 < cc	Sans cylindre	Total
Demande de nouvelle plaque	9.236	12.976	34.311	23.705	17.357	7.036	104.621
Plaque déjà disponible	1.880	4.354	11.292	9.700	3.848	420	31.494
Total	11.116	17.330	45.603	33.405	21.205	7.456	136.115

	0 < cc <= 1100	1100 < cc <= 1300	1300 < cc <= 1600	1600 < cc <= 2000	2000 < cc	Sans cylindre	Total
Radiations de plaques	5.971	7.216	19.103	19.507	9.463	30.057	91.317

Immatriculations / # Inschrijvingen"



Immatriculations par personne physique ou morale

Période d'immatriculation: 01/01/2015 - 31/01/2015

	Personne morale avec TVA	Personnes physiques et Personnes morales sans TVA	Total
Demande de nouvelle plaque	37.111	67.510	104.621
Plaque déjà disponible	5.135	26.359	31.494
Total	42.246	93.869	136.115

	Personne morale avec TVA	Personnes physiques et Personnes morales sans TVA	Total
Radiations de plaques	27.236	64.081	91.317

Période d'immatriculation: 01/01/2015 - 31/01/2015

	Personne morale avec TVA	Personnes physiques et Personnes morales sans TVA	Total
Demande de nouvelle plaque	37.111	67.510	104.621
Plaque déjà disponible	5.135	26.359	31.494
Total	42.246	93.869	136.115

	Personne morale avec TVA	Personnes physiques et Personnes morales sans TVA	Total
Radiations de plaques	27.236	64.081	91.317

Immatriculations / # Inschrijvingen

