

CHAPITRE 36

PERMIS DE CONDUIRE NATIONAUX ETRANGERS NON-EUROPEENS





ANNEXES

SENEGAL

CONTENU

	TITRE	PAGE
I.	DIFFERENTES SORTES DE PERMIS DE CONDUIRE	2
II.	SENEGAL – SN 001.....	3
1.	Modèle	3
2.	Tableau d'équivalences des catégories – SN 001	3
III.	SENEGAL – SN 002.....	4
1.	Modèle	4
2.	Tableau d'équivalences des catégories – SN 002	4
IV.	SENEGAL – SN 008.....	5
1.	Modèle	5
2.	Tableau d'équivalences des catégories – SN 008	5
V.	SENEGAL – SN 009.....	6
1.	Modèle	6
2.	Tableau d'équivalences des catégories – SN 009	6

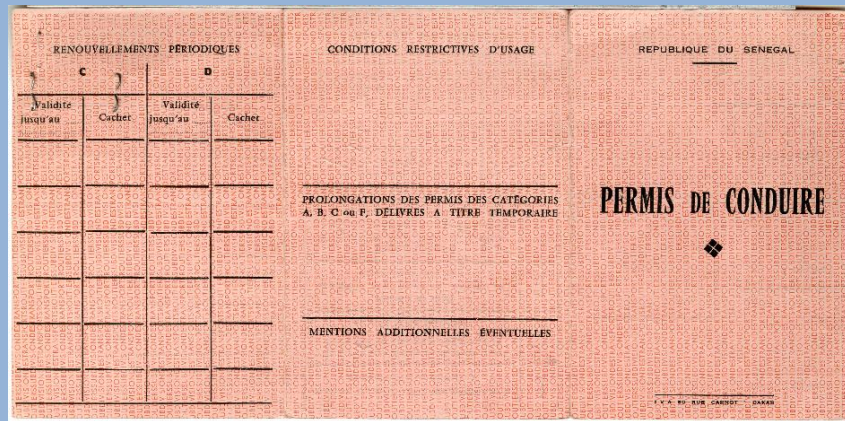
I. DIFFERENTES SORTES DE PERMIS DE CONDUIRE

REFERENCE DU PERMIS DE CONDUIRE	IMAGE	DELIVRE A PARTIR DE	DELIVRE JUS-QU'AU	VALIDITE DU DOCUMENT
SN 001				
SN 002				
SN 008				
SN 009			Déjà délivré actuellement	

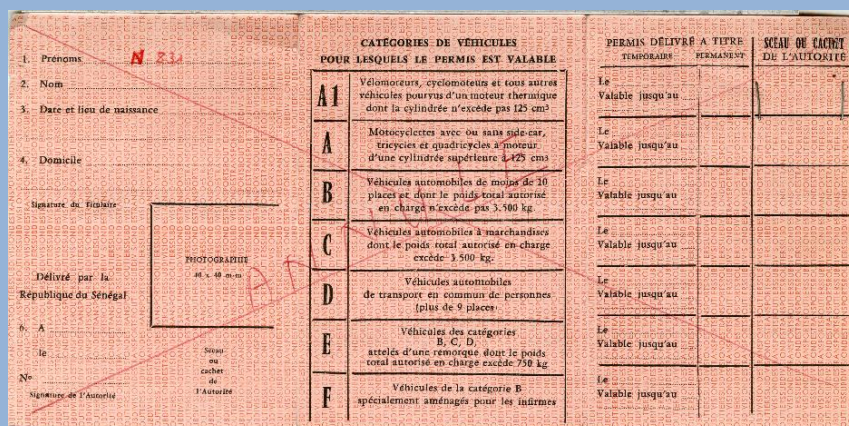
II. SENEGAL – SN 001

1. MODELE

RECTO



VERSO



2. TABLEAU D'EQUIVALENCES DES CATEGORIES – SN 001

CATEGORIE ETRANGERE	CATEGORIES CORRESPONDANTES
A1	-
A	-
B	B
C	-
D	-
E	-
F	B + attestation CARA

III. SENEGAL – SN 002

1. MODELE

RECTO

RENOUVELLEMENTS PERIODIQUES 	CONDITIONS PARTICULIERES D'USAGE Port de verres obligatoire : <input type="checkbox"/> Véhicule aménagé : <input type="checkbox"/> Prothèse : <input type="checkbox"/> Mentions : <input type="checkbox"/> Signature du titulaire	REPUBLIQUE DU SENEGAL MINISTERE DES INFRASTRUCTURES, DE L'EQUIPEMENT, DES TRANSPORTS TERRESTRES ET DES TRANSPORTS MARITIMES INTERIEURS DIRECTION DES TRANSPORTS TERRESTRES PERMIS DE CONDUIRE
--	---	---

VERSO

Prénoms : Nom : Date de naissance : Lieu Naissance : Adresse : Rég. : Comm. : N° : Date : à : PHOTO : Signature de l'Autorité	CATEGORIES DE VEHICULES POUR LESQUELLES LE PERMIS EST VALABLE A) Véhicules pourvus d'un moteur thermique dont la cylindrée n'excède pas 125 cm ³ . B) Véhicules à moteur thermique, tri-roues et bicyclettes avec trois roues, tri-roues et bicyclettes à moteur thermique cylindrée supérieure à 125 cm ³ . C) Véhicules automobiles dont le poids maximal autorisé ne dépasse pas 3500 kg et dont le nombre de places assises, outre le siège du conducteur, n'excède pas huit (8). D) Véhicules automobiles à marchandises dont le poids total autorisé en charge excède 3500 kg. E) Véhicules automobiles affectés au transport de personnes et ayant plus de huit (8) places assises, outre le siège du conducteur. F) Véhicules des catégories B, C, D attelés d'une remorque dont le poids total autorisé en charge excède 750 kg. G) Véhicules de catégorie B, spécialement aménagés pour les infirmes.	Numéro et Date 	Cachet de l'Autorité Catégorie délivrée
--	---	--	--

SPECIMEN

N 96 22

2. TABLEAU D'EQUIVALENCES DES CATEGORIES – SN 002

CATEGORIE ETRANGERE	CATEGORIES CORRESPONDANTES
A1	-
A	-
B	B
C	-
D	-
E	-
F	B + attestation CARA

IV. SENEGAL – SN 008

1. MODELE



2. TABLEAU D'EQUIVALENCES DES CATEGORIES – SN 008

CATEGORIE ETRANGERE	CATEGORIES CORRESPONDANTES
A1	-
A	-
B	B
C	-
C1	-
D	-
E	-
BF	B + attestation CARA

V. SENEGAL – SN 009

1. MODELE



2. TABLEAU D'EQUIVALENCES DES CATEGORIES – SN 009

CATEGORIE ETRANGERE	CATEGORIES CORRESPONDANTES
A1	-
A	-
B	B
C1	-
C	-
D	-
BE	-
C1E	-
CE	-
DE	-