

CHAPITRE 36

PERMIS DE CONDUIRE NATIONAUX ÉTRANGERS NON-EUROPÉENS




ANNEXES

TOGO

CONTENU

| | TITRE | PAGE |
|-------------|---|----------|
| I. | DIFFÉRENTES SORTES DE PERMIS DE CONDUIRE | 2 |
| II. | Togo – TG 004..... | 3 |
| 1. | Modèle – TG 004..... | 3 |
| 2. | Tableau d'équivalences des catégories – TG 004 | 3 |
| III. | Togo – TG 005..... | 4 |
| 1. | Modèle – TG 005..... | 4 |
| 2. | Tableau d'équivalences des catégories – TG 005 | 4 |
| IV. | Togo – TG 006..... | 5 |
| 1. | Modèle – TG 006..... | 5 |
| 2. | Tableau d'équivalences des catégories – TG 006 | 5 |

I. DIFFÉRENTES SORTES DE PERMIS DE CONDUIRE

| RÉFÉRENCE DU PERMIS DE CONDUIRE | IMAGE | DÉLIVRÉ À PARTIR DE | DÉLIVRÉ JUS-QU'AU | VALIDITÉ DU DOCUMENT |
|---------------------------------|---|---------------------|----------------------|----------------------|
| TG 004 |  | | | 5 ans |
| TG 005 |  | | Délivré actuellement | 5 ans |
| TG 006 |  | | Délivré actuellement | 5 ans |

II. TOGO – TG 004

1. MODÈLE – TG 004



2. TABLEAU D'ÉQUIVALENCES DES CATÉGORIES – TG 004

| CATÉGORIE ÉTRANGÈRE | CATÉGORIES CORRESPONDANTES |
|---------------------|----------------------------|
| A1 | - |
| A | - |
| B | B |
| C | - |
| D | - |
| E | - |
| F | B + attestation CARA |

III. TOGO – TG 005

1. MODÈLE – TG 005



2. TABLEAU D'ÉQUIVALENCES DES CATÉGORIES – TG 005

| CATÉGORIE ÉTRANGÈRE | CATÉGORIES CORRESPONDANTES |
|---------------------|----------------------------|
| A1 | - |
| A | - |
| B | B |
| C | - |
| D | - |
| E | - |
| F | B + attestation CARA |

IV. TOGO – TG 006

1. MODÈLE – TG 006



2. TABLEAU D'ÉQUIVALENCES DES CATÉGORIES – TG 006

| CATÉGORIE ÉTRANGÈRE | CATÉGORIES CORRESPONDANTES |
|---------------------|----------------------------|
| A1 | - |
| A | - |
| B | B |
| C | - |
| D | - |
| E | - |
| F | B + attestation CARA |