

# CHAPITRE 36

## PERMIS DE CONDUIRE NATIONAUX ÉTRANGERS NON-EUROPÉENS



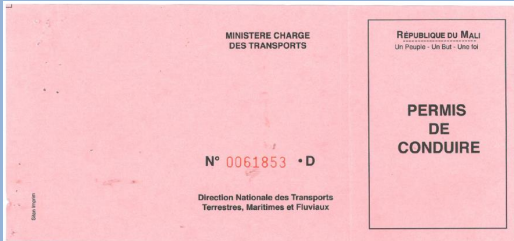
### ANNEXES

## MALI

### CONTENU

	TITRE	PAGE
<b>I.</b>	<b>DIFFÉRENTES SORTES DE PERMIS DE CONDUIRE .....</b>	<b>2</b>
<b>II.</b>	<b>MALI – RMM 001 .....</b>	<b>3</b>
1.	Modèle .....	3
2.	Tableau d'équivalences des catégories – RMM 001 .....	3
<b>III.</b>	<b>MALI – RMM 002 .....</b>	<b>4</b>
1.	Modèle .....	4
2.	Tableau d'équivalences des catégories – RMM 002 .....	4
<b>IV.</b>	<b>MALI – RMM 003 .....</b>	<b>5</b>
1.	Modèle .....	5
2.	Tableau d'équivalences des catégories – RMM 003 .....	5

## I. DIFFÉRENTES SORTES DE PERMIS DE CONDUIRE

RÉFÉRENCE DU PERMIS	IMAGE	DÉLIVRÉ À PARTIR DE	DÉLIVRÉ JUSQU'AU	VALIDITÉ DU DOCUMENT
RMM 001				
RMM 002				
RMM 003			Délivré actuellement	

## II. MALI – RMM 001

### 1. MODÈLE




### 2. TABLEAU D'ÉQUIVALENCES DES CATÉGORIES – RMM 001

CATÉGORIE ÉTRANGÈRE	CATÉGORIE CORRESPONDANTE
A1	-
A	-
B	B
C	-
D	-
E	-
F	-

### III. MALI – RMM 002

#### 1. MODÈLE



#### 2. TABLEAU D'ÉQUIVALENCES DES CATÉGORIES – RMM 002

CATÉGORIE ÉTRANGÈRE	CATÉGORIE CORRESPONDANTE
A1	-
A	-
B	B
C	-
D	-
E	-
F	-

## IV. MALI – RMM 003

### 1. MODÈLE

**RECTO**

MINISTÈRE CHARGE  
DES TRANSPORTS

N° 0061853 • D

Direction Nationale des Transports  
Terrestres, Maritimes et Fluviaux

RÉPUBLIQUE DU MALI  
Un Peuple - Un But - Une loi

**PERMIS  
DE  
CONDUIRE**

**VERSO**

Nom: <input type="text" value="SOW"/> Prénoms: <input type="text" value="MAMADOU"/> Date de naissance: <input type="text" value="15/01/60"/> Lieu de naissance: <input type="text" value="BAMAKO"/> Domicile: <input type="text" value="DJELBOUGOU R.111 P.111"/> <input type="text" value="BAMAKO"/> Signature du titulaire: <input type="text" value="N° Permis: 2000000"/> Délivré le: <input type="text" value="15/02/22"/> A: <input type="text" value="BAMAKO"/> <small>Par (requêtes de l'autorité)</small>	<table border="1" style="width: 100%; border-collapse: collapse;"> <thead> <tr> <th style="width: 5%;">MTI</th> <th style="width: 95%;">Catégorie pour lesquelles le permis est valable</th> </tr> </thead> <tbody> <tr> <td>A1</td> <td>Cyclomoteurs et vélocycle pourvus d'un moteur thermique dont la cylindrée excède 50cm<sup>3</sup> et inférieure à 125cm<sup>3</sup></td> </tr> <tr> <td>A2</td> <td>Motocyclette avec ou sans side-car, inférieure à moteur dont ne plus de 125cm<sup>3</sup> de cylindrée</td> </tr> <tr> <td>B</td> <td>Véhicules automobiles de moins de 10 places et dont le poids total autorisé en charge n'excède pas 3 500kg</td> </tr> <tr> <td>C</td> <td>Véhicules automobiles à motorisations dont le poids total autorisé en charge excède 3 500kg</td> </tr> <tr> <td>D</td> <td>Véhicules automobiles de transport en commun de personnes (plus de 9 places)</td> </tr> <tr> <td>E</td> <td>Véhicules des catégories B,C,D attelés d'une remorque dont le poids total autorisé en charge excède 7500kg</td> </tr> <tr> <td>F</td> <td>Véhicules de la catégorie H spécialement aménagés pour les infirmes</td> </tr> </tbody> </table>	MTI	Catégorie pour lesquelles le permis est valable	A1	Cyclomoteurs et vélocycle pourvus d'un moteur thermique dont la cylindrée excède 50cm <sup>3</sup> et inférieure à 125cm <sup>3</sup>	A2	Motocyclette avec ou sans side-car, inférieure à moteur dont ne plus de 125cm <sup>3</sup> de cylindrée	B	Véhicules automobiles de moins de 10 places et dont le poids total autorisé en charge n'excède pas 3 500kg	C	Véhicules automobiles à motorisations dont le poids total autorisé en charge excède 3 500kg	D	Véhicules automobiles de transport en commun de personnes (plus de 9 places)	E	Véhicules des catégories B,C,D attelés d'une remorque dont le poids total autorisé en charge excède 7500kg	F	Véhicules de la catégorie H spécialement aménagés pour les infirmes	<table border="1" style="width: 100%; border-collapse: collapse;"> <thead> <tr> <th colspan="2">Délivré à titre</th> <th rowspan="2">Visa ou cachet de l'autorité</th> </tr> <tr> <th>Temporaire</th> <th>Permanent</th> </tr> </thead> <tbody> <tr> <td>Lc: <input type="text"/></td> <td>Permanent</td> <td rowspan="6" style="text-align: center; vertical-align: middle;"> <input type="text"/>  <input type="text"/>  <input type="text"/>  <input type="text"/>  <input type="text"/>  <input type="text"/> </td> </tr> <tr> <td>Lc: <input type="text"/></td> <td>Permanent</td> </tr> <tr> <td>Lc: <input type="text" value="15/02/22"/></td> <td>Permanent</td> </tr> <tr> <td>Lc: <input type="text" value="15/02/22"/></td> <td>Permanent</td> </tr> <tr> <td colspan="2">Valable jusqu'au: <input type="text" value="14/02/27"/></td> </tr> <tr> <td>Lc: <input type="text"/></td> <td>Permanent</td> </tr> </tbody> </table>	Délivré à titre		Visa ou cachet de l'autorité	Temporaire	Permanent	Lc: <input type="text"/>	Permanent	<input type="text"/> <input type="text"/> <input type="text"/> <input type="text"/> <input type="text"/> <input type="text"/>	Lc: <input type="text"/>	Permanent	Lc: <input type="text" value="15/02/22"/>	Permanent	Lc: <input type="text" value="15/02/22"/>	Permanent	Valable jusqu'au: <input type="text" value="14/02/27"/>		Lc: <input type="text"/>	Permanent
MTI	Catégorie pour lesquelles le permis est valable																																			
A1	Cyclomoteurs et vélocycle pourvus d'un moteur thermique dont la cylindrée excède 50cm <sup>3</sup> et inférieure à 125cm <sup>3</sup>																																			
A2	Motocyclette avec ou sans side-car, inférieure à moteur dont ne plus de 125cm <sup>3</sup> de cylindrée																																			
B	Véhicules automobiles de moins de 10 places et dont le poids total autorisé en charge n'excède pas 3 500kg																																			
C	Véhicules automobiles à motorisations dont le poids total autorisé en charge excède 3 500kg																																			
D	Véhicules automobiles de transport en commun de personnes (plus de 9 places)																																			
E	Véhicules des catégories B,C,D attelés d'une remorque dont le poids total autorisé en charge excède 7500kg																																			
F	Véhicules de la catégorie H spécialement aménagés pour les infirmes																																			
Délivré à titre		Visa ou cachet de l'autorité																																		
Temporaire	Permanent																																			
Lc: <input type="text"/>	Permanent	<input type="text"/> <input type="text"/> <input type="text"/> <input type="text"/> <input type="text"/> <input type="text"/>																																		
Lc: <input type="text"/>	Permanent																																			
Lc: <input type="text" value="15/02/22"/>	Permanent																																			
Lc: <input type="text" value="15/02/22"/>	Permanent																																			
Valable jusqu'au: <input type="text" value="14/02/27"/>																																				
Lc: <input type="text"/>	Permanent																																			
NINA		Conditions restrictives d'usage																																		
		Mentions additionnelles																																		

### 2. TABLEAU D'ÉQUIVALENCES DES CATÉGORIES – RMM 003

CATÉGORIE ÉTRANGÈRE	CATÉGORIE CORRESPONDANTE
A1	-
A2	-
B	B
C	-
D	-
E	-
F	-

