

# CHAPITRE 36

## PERMIS DE CONDUIRE NATIONAUX ETRANGERS NON-EUROPEENS ANNEXES




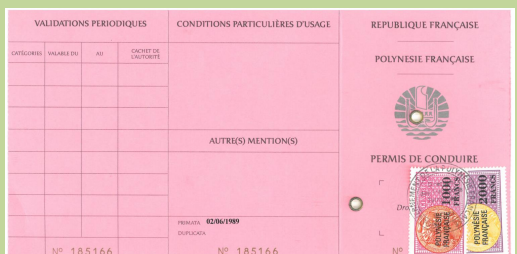
### FRANCE – TOM

Nouvelle Calédonie – Polynésie – Wallis – Futuna

#### CONTENU

	TITRE	PAGE
<b>I.</b>	<b>DIFFERENTES SORTES DE PERMIS DE CONDUIRE .....</b>	<b>2</b>
<b>II.</b>	<b>POLYNÉSIE FRANÇAISE – F(TOM) 003 .....</b>	<b>3</b>
1.	Modèle .....	3
2.	Tableau d'équivalence des catégories F(TOM) 003 .....	3
<b>III.</b>	<b>POLYNÉSIE FRANÇAISE – F(TOM) 004 .....</b>	<b>4</b>
1.	Modèle .....	4
2.	Tableau d'équivalence des catégories F(TOM) 004 .....	5
<b>IV.</b>	<b>D'AUTRES MODÈLES .....</b>	<b>5</b>

## I. DIFFERENTES SORTES DE PERMIS DE CONDUIRE

REFERENCE DU PERMIS	IMAGE	DÉLIVRÉ À PARTIR DE	DÉLIVRÉ JUSQU'AU	VALIDITÉ DU DOCUMENT
F(TOM) 001				
F(TOM) 002				
F(TOM) 003		11/01/2016		
F(TOM) 004				

## II. POLYNÉSIE FRANÇAISE – F(TOM) 003

### 1. MODÈLE
















### 2. TABLEAU D'EQUIVALENCE DES CATEGORIES F(TOM) 003




CATEGORIES VISEES PAR LE MODELE F(TOM)003	CATÉGORIES CORRESPONDANTES
BSR	AM
A1	AM – A1
A	AM – A1 – A2 – A
B	AM – B
C	AM – B – C1 C
D	AM – B – D1 – D
E (B)	AM – B – BE
E (C)	AM – B – C1 – C1E – C – CE
E (D)	AM – B – BE – D1 – D1E – D – DE

### III. POLYNÉSIE FRANÇAISE – F(TOM) 004

#### 1. MODÈLE

RECTO							
<p>1 • Nom : <b>VANTIGHEM</b> Epouse <b>BLANCHON</b></p> <p>2 • Prénoms : <b>SOPHIE ELEONORE</b></p> <p>3 • Date et lieu de naissance : <b>14/03/1971 DESERTINES 03 FRANCE</b></p> <p>4 • Domicile : <b>PK 1 C/MONT LOTISS U'UPA UTUROA RAIATEA</b></p> <p>5 • N° : <b>222644</b></p> <p>6 • A : <b>PAPEETE</b></p> <p>7 • Exp. : <b>06/01/2016</b></p> <p>8 • Délivré par le Président de la Polynésie Française Pour le ministre et la directrice empêchée et par délégation, <b>Jean-Gabriel ROUSSEAU</b></p> 	Catégories de véhicules pour lesquelles le permis est valable		OBTENTION	LIEU	DEPUIS LE	CACHET DE L'AUTORITÉ	
	A	A1	 ≤ 125 cc ou ≤ 11 kw	EQU 890478300213	S/Préfecture de St Germain en Laye (78)	02/06/1989	
		A	 Tricycles ≥ 15 kw et dont le PV ≥ 550 kg				
	B	B1		EQU 890478300213	S/Préfecture de St Germain en Laye (78)	02/06/1989	
		B	 ≤ 3 500 Kg (1 + 8 passagers)	EXA 890478300213	S/Préfecture de St Germain en Laye (78)	02/06/1989	
	C						
	D						
	E	E (B)					
		E (C)					
		E (D)					

VALIDATIONS PERIODIQUES				CONDITIONS PARTICULIÈRES D'USAGE	REPUBLICQUE FRANÇAISE POLYNESIE FRANÇAISE
CATÉGORIES	VALABLE DU	AU	CACHET DE L'AUTORITÉ		
				AUTRE(S) MENTION(S)	 PERMIS DE CONDUIRE 1000 FRANCS 2000 FRANCS
				PRIMATA <b>02/06/1989</b>	No   No
				DUPLICATA	
				No 185166	
				No 185166	

## 2. TABLEAU D'EQUIVALENCE DES CATEGORIES F(TOM) 004

CATEGORIES VISEES PAR LE MODELE F(TOM)004	CATÉGORIES CORRESPONDANTES
A1	AM - A1
A	AM - A1 -A2 - A
B1	-
B	AM - B
C	AM - B - C1 C
D	AM - B - D1 - D
E (B)	AM - B - BE
E (C)	AM - B - C1 - C1E - C - CE
E (D)	AM - B - BE - D1 - D1E - D - DE

## IV. D'AUTRES MODÈLES

En cas de demande d'échange d'un permis de conduire autre que le F(TOM) 003 et le F(TOM) 004, délivré par les TOM français, le dossier et le permis de conduire doivent être envoyés au Service Permis de Conduire dus SPF Mobilité et Transports.