

# HOOFDSTUK 33

## EUROPESE NATIONALE RIJBEWIJZEN

### BIJLAGEN

#### EUROPESE UNIE – LITOUWEN

Adres waarheen het omgewisseld rijbewijs  
moet teruggestuurd worden

zie tabel

[http://mobiliteit.belgium.be/nl/wegverkeer/rijbewijs/vreemde\\_rijbewijzen/europese\\_rijbewijzen](http://mobiliteit.belgium.be/nl/wegverkeer/rijbewijs/vreemde_rijbewijzen/europese_rijbewijzen)




#### INHOUDSOPGAVE

	TITEL	PAGINA
<b>I.</b>	<b>SOORTEN RIJBEWIJZEN .....</b>	<b>2</b>
<b>II.</b>	<b>LITOUWEN – LT1 .....</b>	<b>4</b>
1.	Model .....	4
2.	Equivalentietabel van de categorieën – LT1 .....	4
<b>III.</b>	<b>LITOUWEN – LT2 .....</b>	<b>5</b>
1.	Model .....	5
2.	Equivalentietabel van de categorieën – LT2 .....	5
<b>IV.</b>	<b>LITOUWEN – LT3 .....</b>	<b>6</b>
1.	Model .....	6
2.	Equivalentietabel van de categorieën – LT3 .....	6
<b>V.</b>	<b>LITOUWEN – LT4 .....</b>	<b>7</b>
1.	Model .....	7
2.	Equivalentietabel van de categorieën – LT4 .....	7
<b>VI.</b>	<b>LITOUWEN – LT5 .....</b>	<b>8</b>
1.	Model .....	8
2.	Equivalentietabel van de categorieën – LT5 .....	8
<b>VII.</b>	<b>LITOUWEN – LT6 .....</b>	<b>9</b>
1.	Model .....	9
2.	Equivalentietabel van de categorieën – LT6 .....	9
<b>VIII.</b>	<b>LITOUWEN – LT7 .....</b>	<b>10</b>
1.	Model .....	10
2.	Equivalentietabel van de categorieën – LT7 .....	10

## I. SOORTEN RIJBEWIJZEN

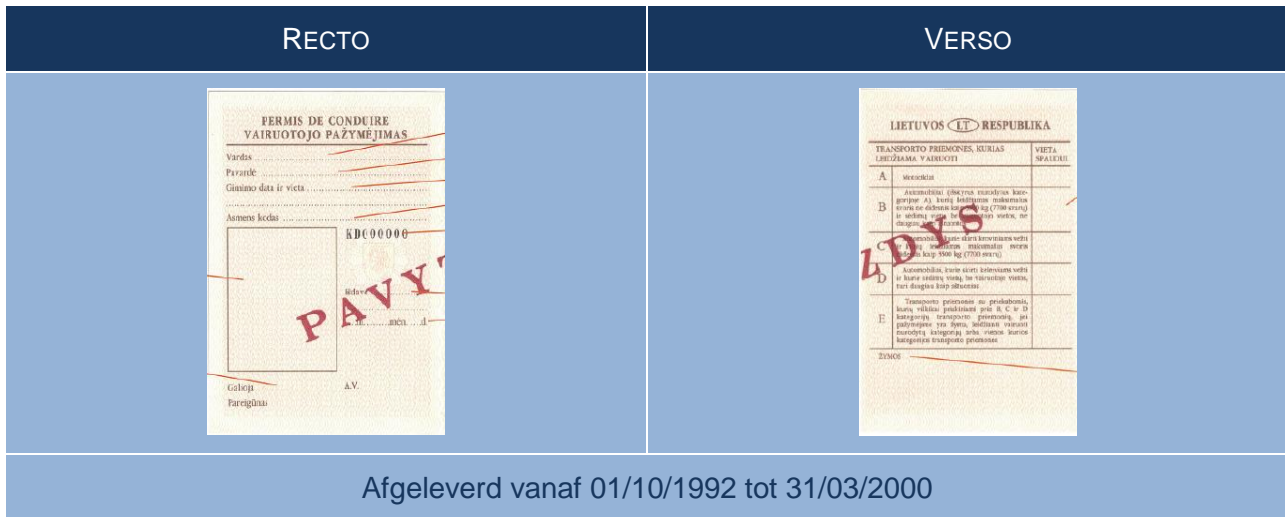
De oranje lijntjes op LT1 en LT2 komen niet voor op de rijbewijzen

REFERENTIE VAN HET RIJBEWIJS	BEELD	AFGELEVERD VANAF	AFGELEVERD TOT	GELDIGHEID VAN HET DOCUMENT
<a href="#">LT1</a>		01/10/1992	31/03/2000	
<a href="#">LT2</a>		01/04/2000	31/12/2002	
<a href="#">LT3</a>		01/01/2003	31/10/2005	
<a href="#">LT4</a>		01/11/2005	01/05/2007	

REFERENTIE VAN HET RIJBEWIJS	BEELD	AFGELEVERD VANAF	AFGELEVERD TOT	GELDIGHEID VAN HET DOCUMENT
<a href="#">LT5</a>		02/05/2007	05/10/2010	
<a href="#">LT6</a>		06/10/2010	03/09/2013	
<a href="#">LT7</a>		01/08/2013	Nu afgeleverd	

## II. LITOUWEN – LT1

### 1. MODEL



### 2. EQUIVALENTIETABEL VAN DE CATEGORIEËN – LT1

VREEMDE CATEGORIE	GELIJKWAARDIGE CATEGORIE
A	A
B	B
B+E	BE
C	C1, C
C+E	C1E, CE
D	D1, D
D+E	D1E, DE

### III. LITOUWEN – LT2

#### 1. MODEL



#### 2. EQUIVALENTIETABEL VAN DE CATEGORIEËN – LT2

VREEMDE CATEGORIE	GELIJKWAARDIGE CATEGORIE
A1	A1
A	A
B1	-
B	B
BE	BE
C1	C1
C1E	C1E
C	C
CE	CE
D1	D1
D1E	D1E
D	D
DE	DE

## IV. LITOUWEN – LT3

### 1. MODEL



### 2. EQUIVALENTIETABEL VAN DE CATEGORIEËN – LT3

VREEMDE CATEGORIE	GELIJKWAARDIGE CATEGORIE
A1	A1
A(<25 kW, 0,16 kW/kg)	A2
A	A
B1	-
B	B
BE	BE
C1	C1
C1E	C1E
C	C
CE	CE
D1	D1
D1E	D1E
D	D
DE	DE
(T)	-

## V. LITOUWEN – LT4

### 1. MODEL



### 2. EQUIVALENTIETABEL VAN DE CATEGORIEËN – LT4

VREEMDE CATEGORIE	GELIJKWAARDIGE CATEGORIE
A1	A1
A(<25 kW, 0,16 kW/kg)	A2
A	A
B1	-
B	B
BE	BE
C1	C1
C1E	C1E
C	C
CE	CE
D1	D1
D1E	D1E
D	D
DE	DE
(T)	-

## VI. LITOUWEN – LT5

### 1. MODEL



### 2. EQUIVALENTIETABEL VAN DE CATEGORIEËN – LT5

VREEMDE CATEGORIE	GELIJKWAARDIGE CATEGORIE
A1	A1
A(<25 kW, 0,16 kW/kg)	A2
A	A
B1	-
B	B
BE	BE
C1	C1
C1E	C1E
C	C
CE	CE
D1	D1
D1E	D1E
D	D
DE	DE
(T)	-
AM	AM



## VII. LITOUWEN – LT6

### 1. MODEL



### 2. EQUIVALENTIETABEL VAN DE CATEGORIEËN – LT6

VREEMDE CATEGORIE	GELIJKWAARDIGE CATEGORIE
A1	A1
A(<25 kW, 0,16 kW/kg)	A2
A	A
B1	-
B	B
BE	BE
C1	C1
C1E	C1E
C	C
CE	CE
D1	D1
D1E	D1E
D	D
DE	DE
(T)	-
AM	AM

## VIII. LITOUWEN – LT7

### 1. MODEL



### 2. EQUIVALENTIETABEL VAN DE CATEGORIEËN – LT7

VREEMDE CATEGORIE	GELIJKWAARDIGE CATEGORIE
AM	AM
A1	A1
A2	A2
A	A
B	B
BE	BE
C1	C1
C1E	C1E
C	C
CE	CE
D1	D1
D1E	D1E
D	D
DE	DE
T	-