

CHAPITRE 33

PERMIS DE CONDUIRE NATIONAUX EUROPEEN

ANNEXES

UNION EUROPEENNE – TCHECQUIE

Adresse où renvoyer le permis de conduire échangés



voir tableau

http://mobilit.belgium.be/fr/circulationroutiere/permis_de_conduire/permis_de_conduire_etrangers/permis_europeens

CONTENU

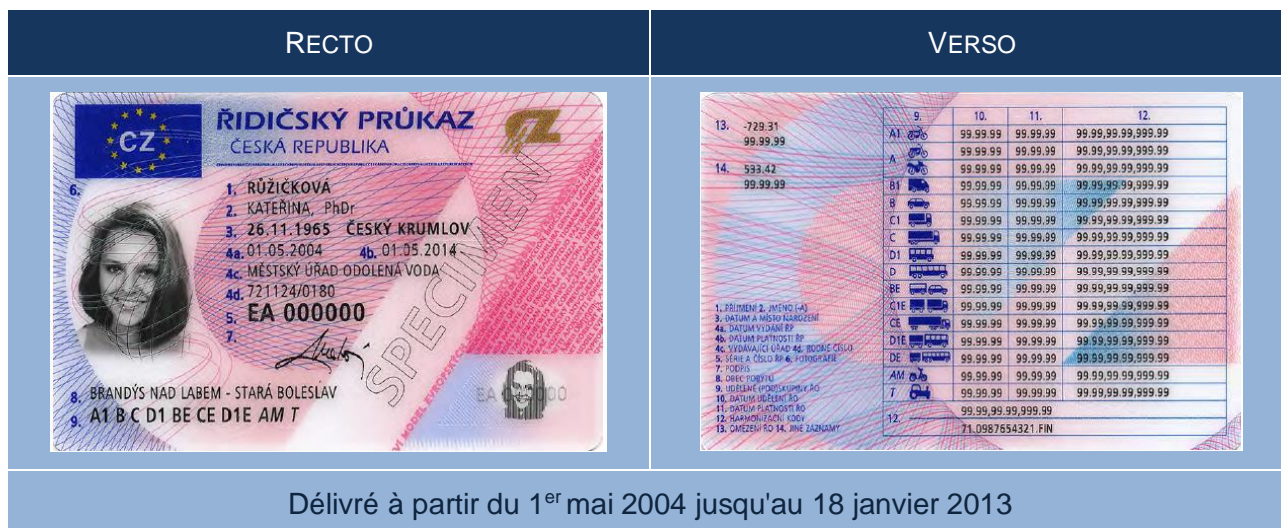
	TITRE	PAGE
I.	SORTES DE PERMIS DE CONDUIRE	2
II.	TCHEQUIE – CZ1	3
1.	Modèle	3
2.	Tableau d'équivalence des catégories – CZ1	3
III.	TCHEQUIE – CZ2	5
1.	Modèle	5
2.	Tableau d'équivalence des catégories – CZ2	5

I. SORTES DE PERMIS DE CONDUIRE

REFERENCE DU PERMIS DE CONDUIRE	IMAGE	DELIVRE A PARTIR DE	DELIVRE JUSQU'AU	VALIDITE DU DOCUMENT
CZ1		01/05/2004	18/01/2013	
CZ2		19/01/2013	Délivré actuellement	

II. TCHEQUIE – CZ1

1. MODELE



2. TABLEAU D'EQUIVALENCE DES CATEGORIES – CZ1

CATEGORIE ETRANGERE	CATEGORIES CORRESPONDANTES
A1	AM, A1
A (18 ans et plus)	AM, A1, A2
A (21 ans et plus)	AM, A1, A2, A
B1	-
B	AM, B
C1	AM, B, C1
C	AM, B, C1, C
D1	AM, B, D1
D	AM, B, D1, D
BE	AM, B, BE
C1E	AM, B, BE, C1, C1E
CE	AM, B, BE, C1, C1E, C, CE
D1E	AM, B, BE, D1, D1E
DE	AM, B, BE, D1, D1E, D, DE
AM	AM
T	-
A (18 ans et plus)	AM, A1, A2
A (21 ans et plus)	AM, A1, A2, A

CATEGORIE ETRANGERE	CATEGORIES CORRESPONDANTES
B1	-
C1	AM, B, C1
C	AM, B, C1
D1	AM, B, D1
D	AM, B, D1, D
BE	AM, B, BE
C1E	AM, B, BE, C1, C1E
CE	AM, B, BE, C1E, CE
D1E	AM, B, BE, D1, D1E
DE	AM, B, BE, D1, D1E, DE
C1	AM, B, C1
AM	AM
T	-

III. TCHEQUIE – CZ2

1. MODELE



2. TABLEAU D'EQUIVALENCE DES CATEGORIES – CZ2

CATEGORIE ETRANGERE	CATEGORIES CORRESPONDANTES
AM	AM
A1	A1
A2	A2
A	A
B1	-
B	B
C1	C1
C	C
D1	D1
D	D
BE	BE
C1E	C1E
CE	CE
D1E	D1E
DE	DE