

CHAPITRE 33

PERMIS DE CONDUIRE NATIONAUX EUROPEEN

ANNEXES

UNION EUROPEENNE – SLOVENIE

Adresse où renvoyer le permis de conduire échangés

voir tableau





http://mobilit.belgium.be/fr/circulationroutiere/permis_de_conduire/permis_de_conduire_etrangers/permis_europeens

CONTENU

	TITRE	PAGE
I.	SORTES DE PERMIS DE CONDUIRE	2
II.	SLOVENIE – SL1	3
1.	Modèle	3
2.	Tableau d'équivalence des catégories – SL1	3
III.	SLOVENIE – SL2	4
1.	Modèle	4
2.	Tableau d'équivalence des catégories – SL2	4
IV.	SLOVENIE – SL3	5
1.	Modèle	5
2.	Tableau d'équivalence des catégories – SL3	5
V.	SLOVENIE – SL4	6
1.	Modèle	6
2.	Tableau d'équivalence des catégories – SL4	6


I. SORTES DE PERMIS DE CONDUIRE

En réalité, les lignes fine en couleur orange sur les permis de conduire SL1 et SL2 ne figurent pas sur les permis de conduire slovènes.

REFERENCE DU PERMIS DE CONDUIRE	IMAGE	DELIVRE A PARTIR DE	DELIVRE JUSQU'AU	VALIDITE DU DOCUMENT
SL1		15/02/1992	31/12/2005	
SL2		01/01/2006	12/07/2009	
SL3		13/07/2009	18/01/2013	
SL4		19/01/2013	Délivré actuellement	

II. SLOVENIE – SL1

1. MODELE

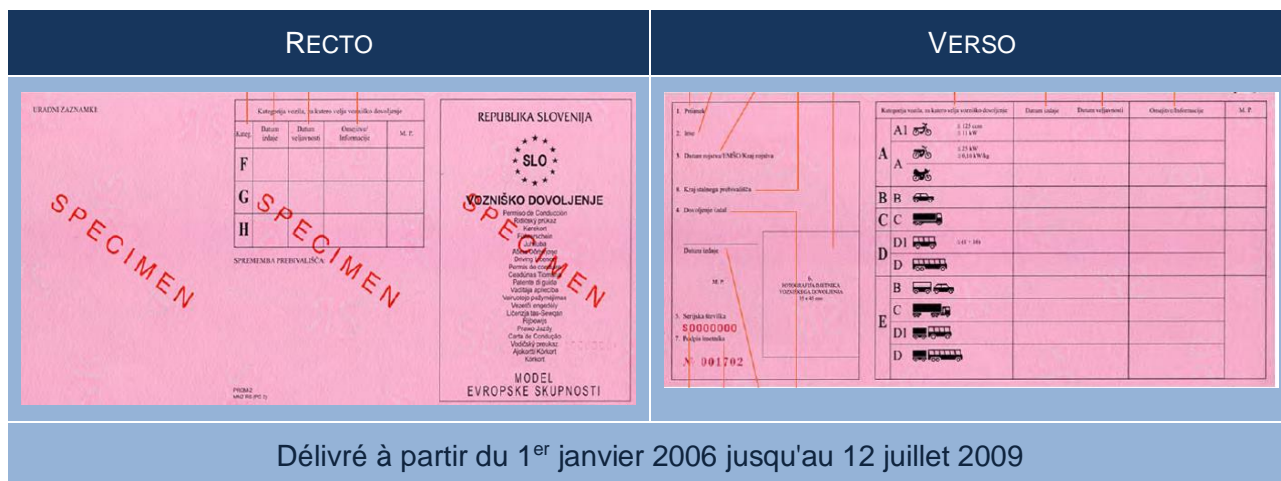


2. TABLEAU D'EQUIVALENCE DES CATEGORIES – SL1

CATEGORIE ETRANGERE	CATEGORIES CORRESPONDANTES
A	A
B	B
C	B, C1, C
D	B, C1, C, D1, D
E	BE, C1E, CE, D1E of DE
F	-
G	-
H	AM

III. SLOVENIE – SL2

1. MODELE




2. TABLEAU D'EQUIVALENCE DES CATEGORIES – SL2

CATEGORIE ETRANGERE	CATEGORIES CORRESPONDANTES
A1	A1
A <	A2
A	A
B	B
C	C1, C
D1	D1
D	D
BE	BE
CE	C1E, CE
D1E	D1E
DE	DE
F	-
G	-
H	-

IV. SLOVENIE – SL3

1. MODELE



2. TABLEAU D'EQUIVALENCE DES CATEGORIES – SL3

CATEGORIE ETRANGERE	CATEGORIES CORRESPONDANTES
AM	AM
A1	A1
A2	A2
A	A
B1	B 73
B	B
C1	C1
C	C
D1	D1
D	D
BE	BE
C1E	C1E
CE	CE
D1E	D1E
DE	DE
F	-
G	-

V. SLOVENIE – SL4

1. MODELE



2. TABLEAU D'EQUIVALENCE DES CATEGORIES – SL4

CATEGORIE ETRANGERE	CATEGORIES CORRESPONDANTES
AM	AM
A1	A1
A2	A2
A	A
B1	B 73
B	B
C1	C1
C	C
D1	D1
D	D
BE	BE
C1E	C1E
CE	CE
D1E	D1E
DE	DE
F	-
G	-